

**PROCESSO:** @PCP 17/00153789

**AUTUADO:** 30/03/2017 **PROTOCOLO:** 5998/2017

**RELATOR:** CONSELHEIRO Cesar Filomeno Fontes

**UN. GESTORA:** Prefeitura Municipal de Romelândia

**INTERESSADO:** Esmael Barpp

**RESPONSVEL:** Valdocí Saul

**ESPCIE:** Prestação de Contas do Prefeito

**ASSUNTO:** Prestação de Contas referente ao exercício de 2016



**TRIBUNAL DE CONTAS DO ESTADO DE SANTA CATARINA**  
**DIRETORIA DE CONTROLE DOS MUNICÍPIOS**

**EXTRATO DAS INFORMAÇÕES RECEBIDAS - PRESTAÇÃO DE CONTAS**

Município: **ROMELÂNDIA**  
Data recebimento das informações: 30 de Março de 2017

<b>Descrição Arquivo</b>	<b>Situação Contador</b>	<b>Data Execução</b>	<b>CPF Contador</b>	<b>Situação Gestor</b>	<b>Data Execução</b>	<b>CPF Gestor</b>
Anexo 1 - Demonstrativo da Receita e Despesa segundo as Categorias Econômicas	Assinado	23/02/2017	020.498.499-82	Assinado	24/02/2017	789.420.989-91
Anexo 2 - Receita Segundo as Categorias Econômicas	Assinado	23/02/2017	020.498.499-82	Assinado	24/02/2017	789.420.989-91
Anexo 2 - Resumo Geral das Despesas	Assinado	23/02/2017	020.498.499-82	Assinado	24/02/2017	789.420.989-91
Anexo 2 - Natureza das Despesas Segundo as Categorias Econômicas	Assinado	23/02/2017	020.498.499-82	Assinado	24/02/2017	789.420.989-91
Anexo 6 - Programa de Trabalho por Órgão e Unidade Orçamentária	Assinado	23/02/2017	020.498.499-82	Assinado	24/02/2017	789.420.989-91
Anexo 7 - Demonstrativo de Funções, SubFunções e Programas por Projetos e Atividades	Assinado	23/02/2017	020.498.499-82	Assinado	24/02/2017	789.420.989-91
Anexo 8 - Demonstrativo da Despesa por Funções, SubFunções e Programas conforme o vínculo com os Recursos	Assinado	23/02/2017	020.498.499-82	Assinado	24/02/2017	789.420.989-91
Anexo 9 - Demonstrativo da Despesa por Funções, SubFunções e Programas conforme o vínculo com os Recursos	Assinado	23/02/2017	020.498.499-82	Assinado	24/02/2017	789.420.989-91
Anexo 10 - Comparativo da Receita Orçada com a Arrecadada	Assinado	23/02/2017	020.498.499-82	Assinado	24/02/2017	789.420.989-91
Anexo 11 - Comparativo da Despesa Autorizada com a Realizada	Assinado	23/02/2017	020.498.499-82	Assinado	24/02/2017	789.420.989-91
Anexo 12 - Balanço Orçamentário	Assinado	23/02/2017	020.498.499-82	Assinado	24/02/2017	789.420.989-91
Anexo 13 - Balanço Financeiro	Assinado	23/02/2017	020.498.499-82	Assinado	24/02/2017	789.420.989-91
Anexo 14 - Balanço Patrimonial	Assinado	23/02/2017	020.498.499-82	Assinado	24/02/2017	789.420.989-91
Anexo 15 - Demonstração das Variações Patrimoniais	Assinado	23/02/2017	020.498.499-82	Assinado	24/02/2017	789.420.989-91
Demonstração do Fluxo de Caixa	Assinado	23/02/2017	020.498.499-82	Assinado	24/02/2017	789.420.989-91
Demonstração das Mutações do Patrimônio Líquido	Assinado	23/02/2017	020.498.499-82	Assinado	24/02/2017	789.420.989-91
Relatório do Órgão Central do Sistema de Controle Interno	-	-	-	Assinado	30/03/2017	304.788.399-87
Relatório do Conselho do FUNDEB	-	-	-	Assinado	21/02/2017	304.788.399-87
Notas Explicativas do Balanço	Assinado	23/02/2017	020.498.499-82	-	-	-
Parecer do Conselho Municipal de Saúde	-	-	-	Assinado	23/02/2017	039.410.659-80
Parecer do Conselho Municipal de Assistência Social	-	-	-	Assinado	24/02/2017	304.788.399-87
Parecer do Conselho Municipal de	-	-	-	Assinado	24/02/2017	304.788.399-87

Alimentação Escolar

Parecer do Conselho Municipal do Idoso	-	-	-	Assinado	24/02/2017	304.788.399-87
Parecer do Conselho Municipal dos Direitos da Criança e do Adolescente - FIA	-	-	-	Assinado	24/02/2017	304.788.399-87
Anexo 13 - Balanço Financeiro - Prefeitura	Assinado	15/02/2017	020.498.499-82	Assinado	15/02/2017	789.420.989-91
Anexo 14 - Balanço Patrimonial - Prefeitura	Assinado	15/02/2017	020.498.499-82	Assinado	15/02/2017	789.420.989-91



Florianópolis, 30 de Março de 2017

Sr. Presidente

Com os nossos cordiais cumprimentos, encaminho por intermédio do presente, e em atenção ao previsto no artigo 20 da Resolução TC n.º 16/94, e alterações posteriores, as Demonstrações Contábeis e quadros demonstrativos do exercício encerrado, de forma Consolidada, nos termos dos anexos estabelecidos nos artigos 101 da Lei n.º 4.320/64, de 17 de março de 1964 e alterações posteriores, com abrangência ao exercício de 2016.

Sendo o que nos apresenta para o momento e colocando-nos à disposição para informações adicionais que se fizerem necessárias.

Cordialmente,

Valdir Bugs Lucimar Luiz Ferrari - crc023759/0-4  
Prefeito Contador - CRC

# Demonstrativo da Receita e Despesa

## Segundo as Categorias Econômicas - Anexo 1

Município de ROMELÂNDIA

Competência: 2016

Títulos	R\$	Títulos	R\$
<b>RECEITA</b>		<b>DESPESA</b>	
Receitas Correntes	14.081.451,77	Despesas Correntes	13.169.937,69
Receita Tributária	965.585,06	Pessoal e Encargos Sociais	7.734.509,22
Receita de Contribuições	136.406,34	Juros e Encargos da Dívida	0,00
Receita Patrimonial	91.129,10	Outras despesas correntes	5.435.428,47
Receita Agropecuária			
Receita industrial		Despesas Intra-Orçamentárias Correntes	0,00
Receita de Serviços	46.044,99		
Transferências Correntes	12.637.904,99		
Outras Receitas Correntes	204.381,29		
Receitas Intra-Orçamentárias Correntes	0,00		
Déficit		Superávit	911.514,08
Total	14.081.451,77	Total	14.081.451,77
Receitas de Capital	702.766,71	Despesas de Capital	1.004.848,18
Operações de Crédito			
Alienação de Bens	141.350,00	Investimentos	707.881,54
Amortização de Empréstimos		Inversões Financeiras	0,00
Transferências de Capital	561.416,71	Amortização da Dívida	296.966,64
Outras Receitas de Capital			
		Despesas Intra-Orçamentárias de Capital	0,00
Receitas Intra-Orçamentárias de Capital	0,00		
Déficit	302.081,47	Superávit	
Total	1.004.848,18	Total	1.004.848,18
	RESUMO		
Receitas Correntes	14.081.451,77	Despesas Correntes	13.169.937,69
Receitas Intra-Orçamentárias Correntes	0,00	Despesas Intra-Orçamentárias Correntes	0,00
Receita de Capital	702.766,71	Despesas de Capital	1.004.848,18
Receitas Intra-Orçamentárias de Capital	0,00	Despesas Intra-Orçamentárias de Capital	0,00
Subtotal	14.784.218,48	Subtotal	14.174.785,87
Déficit		Superávit	609.432,61
TOTAL	14.784.218,48	TOTAL	14.784.218,48

Município de ROMELÂNDIA

Exercício de 2016

Código	Especificação	Desdobramento	Fonte	Categoria econômica
	RECEITAS			16.991.248,84
1000000	Receitas Correntes			16.286.194,93
11000000	Receita Tributária		972.744,12	
11100000	Impostos		879.880,11	
11120000	Impostos sobre o Patrimônio e a Renda	482.712,67		
11120200	Imposto sobre a Propriedade Predial e Territorial Urbana	104.681,10		
	Recursos Ordinários	51.144,17		
	Receitas de Impostos e Transf de Impostos: Educação	30.442,56		
	Receitas de Impostos e Transf de impostos: Saúde	23.094,37		
11120400	Imposto sobre a Renda e Proventos de Qualquer Natureza	208.799,55		
11120431	Imposto de Renda Retido nas Fontes sobre os Rendimentos do Trabalho	208.799,55		
	Recursos Ordinários	103.750,06		
	Receitas de Impostos e Transf de Impostos: Educação	59.734,03		
	Receitas de Impostos e Transf de impostos: Saúde	45.315,46		
11120800	Imposto sobre Transmissão "Inter Vivos" de Bens Imóveis e de Direitos Reais sobre Imóveis	169.232,02		
	Recursos Ordinários	82.898,19		
	Receitas de Impostos e Transf de Impostos: Educação	49.091,79		
	Receitas de Impostos e Transf de impostos: Saúde	37.242,04		
11130000	Impostos sobre a Produção e a Circulação	397.167,44		
11130500	Imposto sobre Serviços de Qualquer Natureza	397.167,44		
11130501	Imposto sobre Serviços de Qualquer Natureza	397.167,44		
	Recursos Ordinários	203.214,25		
	Receitas de Impostos e Transf de Impostos: Educação	113.011,33		
	Receitas de Impostos e Transf de impostos: Saúde	80.941,86		
11200000	Taxas		92.864,01	
11210000	Taxas pelo Exercício do Poder de Polícia	43.321,23		
11211700	Taxa de Fiscalização de Vigilância Sanitária	15.160,85		
	Recursos Ordinários	15.160,85		
11212500	Taxa de Licença para Funcionamento de Estabelecimentos Comerciais, Indústrias e Prestadoras de Servi	24.296,12		
	Recursos Ordinários	24.296,12		
11212900	Taxa de Licença para Execução de Obras	3.864,26		
	Recursos Ordinários	3.864,26		
11220000	Taxas pela Prestação de Serviços	49.542,78		
11229000	Taxa de Limpeza Pública	49.542,78		
	Recursos Ordinários	49.542,78		
12000000	Receitas de Contribuições		136.406,34	
12300000	Contribuição para o Custeio do Serviço de Iluminação Pública		136.406,34	
	Contribuição para o Custeio dos Serviços de Iluminação Pública - COSIP		136.406,34	
13000000	Receita Patrimonial		91.310,06	
13200000	Receitas de Valores Mobiliários		91.310,06	
13250000	Remuneração de Depósitos Bancários	91.310,06		
	Recursos Ordinários	29.627,48		
	Receitas de Impostos e Transf de impostos: Saúde	1.695,09		
	Contribuição de Intervenção no Domínio Econômico - CIDE	824,44		

Município de ROMELÂNDIA

Exercício de 2016

Código	Especificação	Desdobramento	Fonte	Categoria econômica
	Contribuição para o Custeio dos Serviços de Iluminação Pública - COSIP	257,90		
	Convênio de Trânsito - Militar	106,31		
	Convênio de Trânsito - Civil	593,28		
	Convênio de Trânsito - Prefeitura	135,63		
	Transf. do FUNDEF/FUNDEB - (aplic. remuneração dos prof. do Magist. em efet exercício na Ed. Bá	6.676,58		
	Transferências de Convênios – União/Outros (não relacionados à educação/saúde/assistência socia	3.798,08		
	Transferências do Sistema Único de Assistência Social – SUAS/União	4.002,01		
	Salário-Educação	1.340,71		
	Outras Transferências do Fundo Nacional de Desenvolvimento da Educação – FNDE (não repassadas p	3.273,72		
	Transferências do Sistema Único de Saúde – SUS/União	21.242,43		
	Fundo Especial do Petróleo e Transferências Decorrentes de Compensação Financeira pela Exploraç	1.034,02		
	Transferências de Convênios – Estado/Educação	1.516,42		
	Transferências de Convênios – Estado/Outros (não relacionados à educação/saúde/assistência socia	6.873,68		
	Transferências do Sistema Único de Assistência Social – SUAS/Estado	1.170,43		
	Transferências do Sistema Único de Saúde – SUS/Estado	2.703,23		
	Alienações de Bens destinados a Outros Programas	4.438,62		
16000000	Receita de Serviços		52.352,68	
16001700	Serviços Agropecuários	52.352,68		
	Recursos Ordinários	52.352,68		
17000000	Transferências Correntes		14.828.289,19	
17200000	Transferências Intergovernamentais		14.124.126,48	
17210000	Transferências da União	8.707.772,03		
17210100	Participação na Receita da União	7.225.506,33		
17210102	Cota-Parte do Fundo de Participação dos Municípios - Cota Mensal	6.721.901,94		
	Recursos Ordinários	3.444.370,17		
	Receitas de Impostos e Transf de Impostos: Educação	1.837.087,90		
	Receitas de Impostos e Transf de impostos: Saúde	1.440.443,87		
17210103	Cota-Parte do Fundo de Participação do Municípios – 1% Cota entregue no mês de dezembro	496.065,06		
	Recursos Ordinários	251.914,01		
	Receitas de Impostos e Transf de Impostos: Educação	182.584,46		
	Receitas de Impostos e Transf de impostos: Saúde	61.566,59		
17210105	Cota-Parte do Imposto Sobre a Propriedade Territorial Rural	7.539,33		
	Recursos Ordinários	3.699,33		
	Receitas de Impostos e Transf de Impostos: Educação	2.183,53		
	Receitas de Impostos e Transf de impostos: Saúde	1.656,47		
17212200	Transferência da Compensação Financeira pela Exploração de Recursos Naturais	56.553,55		
17212270	Cota-Parte do Fundo Especial do Petróleo – FEP	56.553,55		
	Fundo Especial do Petróleo e Transferências Decorrentes de Compensação Financeira pela Exploraç	56.553,55		
17213300	Transferência de Recursos do Sistema Único de Saúde – SUS – Repasses Fundo a Fundo	1.054.835,32		
	Transferências do Sistema Único de Saúde – SUS/União	1.054.835,32		
17213400	Transferências de Recursos do Fundo Nacional de Assistência Social – FNAS	134.851,74		
	Transferências do Sistema Único de Assistência Social – SUAS/União	134.851,74		

Município de ROMELÂNDIA

Exercício de 2016

Código	Especificação	Desdobramento	Fonte	Categoria econômica
17213500	Transferências de Recursos do Fundo Nacional do Desenvolvimento da Educação – FNDE	195.303,33		
17213501	Transferências do Salário-Educação	115.031,49		
	Salário-Educação	115.031,49		
17213502	Transferências Diretas do FNDE referentes ao Programa Dinheiro Direto na Escola – PDDE	4.480,00		
	Outras Transferências do Fundo Nacional de Desenvolvimento da Educação – FNDE (não repassadas p	4.480,00		
17213503	Transferências Diretas do FNDE referentes ao Programa Nacional de Alimentação Escolar – PNAE	35.908,00		
	Outras Transferências do Fundo Nacional de Desenvolvimento da Educação – FNDE (não repassadas p	35.908,00		
17213504	Transferências Diretas do FNDE referentes ao Programa Nacional de Apoio ao Transporte do Escolar – P	0,00		
	Outras Transferências do Fundo Nacional de Desenvolvimento da Educação – FNDE (não repassadas p	0,00		
17213599	Outras Transferências Diretas do Fundo Nacional do Desenvolvimento da Educação – FNDE	39.883,84		
	Outras Transferências do Fundo Nacional de Desenvolvimento da Educação – FNDE (não repassadas p	39.883,84		
17213600	Transferência Financeira do ICMS – Desoneração – L.C. Nº 87/96	15.434,16		
	Recursos Ordinários	8.591,70		
	Receitas de Impostos e Transf de Impostos: Educação	4.012,86		
	Receitas de Impostos e Transf de impostos: Saúde	2.829,60		
17219900	Outras Transferências da União	25.287,60		
	Recursos Ordinários	25.287,60		
17220000	Transferências dos Estados	4.360.523,41		
17220100	Participação na Receita dos Estados	4.221.049,94		
17220101	Cota-Parte do ICMS	3.869.374,22		
	Recursos Ordinários	1.821.644,33		
	Receitas de Impostos e Transf de Impostos: Educação	1.258.048,85		
	Receitas de Impostos e Transf de impostos: Saúde	789.681,04		
17220102	Cota-Parte do IPVA	282.391,02		
	Recursos Ordinários	138.060,06		
	Receitas de Impostos e Transf de Impostos: Educação	82.302,63		
	Receitas de Impostos e Transf de impostos: Saúde	62.028,33		
17220104	Cota-Parte do IPI - Municípios	55.289,27		
	Recursos Ordinários	27.582,98		
	Receitas de Impostos e Transf de Impostos: Educação	15.754,54		
	Receitas de Impostos e Transf de impostos: Saúde	11.951,75		
17220113	Cota-Parte da Contribuição de Intervenção no Domínio Econômico	13.995,43		
	Contribuição de Intervenção no Domínio Econômico - CIDE	13.995,43		
17223300	Transferência de Recursos do Estado para Programas de Saúde – Repasse Fundo a Fundo	117.540,00		
	Transferências do Sistema Único de Saúde – SUS/Estado	117.540,00		
17229900	Outras Transferências dos Estados	21.933,47		
	Transferências do Sistema Único de Assistência Social – SUAS/Estado	21.933,47		
17240000	Transferências Multigovernamentais	1.055.831,04		
17240100	Transferências de Recursos do Fundo de Manutenção e Desenvolvimento da Educação Básica e de Valoriza	1.055.831,04		
	Transf. do FUNDEF/FUNDEB - (aplic. remuneração dos prof. do Magist. em efet exercício na Ed. Bá	1.055.831,04		
17600000	Transferências de Convênios		704.162,71	



Município de ROMELÂNDIA

Exercício de 2016

Código	Especificação	Desdobramento	Fonte	Categoria econômica
17620000	Transferência de Convênios dos Estados e do Distrito Federal e de Suas Entidades	704.162,71		
17620200	Transferências de Convênio dos Estados Destinadas a Programas de Educação	280.123,43		
	Transferências de Convênios – Estado/Educação	280.123,43		
17629900	Outras Transferências de Convênio dos Estados	424.039,28		
	Convênio de Trânsito - Militar	2.396,01		
	Convênio de Trânsito - Civil	2.396,01		
	Convênio de Trânsito - Prefeitura	2.580,59		
	Transferências de Convênios – Estado/Outros (não relacionados à educação/saúde/assistência social)	416.666,67		
19000000	Outras Receitas Correntes		205.092,54	
19100000	Multas e Juros de Mora		23.693,11	
19110000	Multas e Juros de Mora dos Tributos	9.347,38		
19113800	Multas e Juros de Mora do Imposto sobre a Propriedade Predial e Territorial Urbana – IPTU	1.277,94		
	Recursos Ordinários	626,37		
	Receitas de Impostos e Transf de Impostos: Educação	370,87		
	Receitas de Impostos e Transf de impostos: Saúde	280,70		
19114000	Multas e Juros de Mora do Imposto sobre Serviços de Qualquer Natureza – ISS	3.689,05		
	Recursos Ordinários	1.807,54		
	Receitas de Impostos e Transf de Impostos: Educação	1.069,79		
	Receitas de Impostos e Transf de impostos: Saúde	811,72		
19119900	Multas e Juros de Mora de Outros Tributos	4.380,39		
19119901	Multas e Juros de Mora de Outros Tributos	4.380,39		
	Recursos Ordinários	4.380,39		
19130000	Multa e Juros de Mora da Dívida Ativa dos Tributos	14.320,86		
19131100	Multas e Juros de Mora da Dívida Ativa do Imposto sobre a Propriedade Predial e Territorial Urbana –	3.106,32		
	Recursos Ordinários	1.528,02		
	Receitas de Impostos e Transf de Impostos: Educação	897,73		
	Receitas de Impostos e Transf de impostos: Saúde	680,57		
19131300	Multas e Juros de Mora da Dívida Ativa do Imposto sobre Serviços de Qualquer Natureza – ISS	4.685,58		
	Recursos Ordinários	2.295,89		
	Receitas de Impostos e Transf de Impostos: Educação	1.358,81		
	Receitas de Impostos e Transf de impostos: Saúde	1.030,88		
19139900	Multas e Juros de Mora da Dívida Ativa de Outros Tributos	6.528,96		
	Recursos Ordinários	6.528,96		
19150000	Multa e Juros de Mora da Dívida Ativa de Outras Receitas	24,87		
19159900	Outras Multas e Juros de Mora da Dívida Ativa de Outras Receitas	24,87		
19159901	Outras Multas e Juros de Mora da Dívida Ativa de Outras Receitas – Principal	24,87		
	Recursos Ordinários	24,87		
19200000	Indenizações e Restituições		44.238,30	
19220000	Restituições	44.238,30		
19229900	Outras Restituições	44.238,30		
	Recursos Ordinários	44.238,30		
19300000	Receita da Dívida Ativa		78.226,18	

Município de ROMELÂNDIA  
Exercício de 2016

Código	Especificação	Desdobramento	Fonte	Categoria econômica
19310000	Receita da Dívida Ativa Tributária	77.711,25		
19311100	Receita da Dívida Ativa do Imposto sobre a Propriedade Predial e Territorial Urbana – IPTU	7.070,67		
	Recursos Ordinários	3.479,02		
	Receitas de Impostos e Transf de Impostos: Educação	2.076,73		
	Receitas de Impostos e Transf de impostos: Saúde	1.514,92		
19311300	Receita da Dívida Ativa do Imposto sobre Serviços de Qualquer Natureza – ISS	48.390,49		
	Recursos Ordinários	23.711,39		
	Receitas de Impostos e Transf de Impostos: Educação	14.033,37		
	Receitas de Impostos e Transf de impostos: Saúde	10.645,73		
19319900	Receita da Dívida Ativa de Outros Tributos	22.250,09		
19319901	Receita da Dívida Ativa de Outros Tributos – Principal	22.250,09		
	Recursos Ordinários	22.250,09		
19320000	Receita da Dívida Ativa não tributária	514,93		
19329900	Receita da Dívida Ativa Não Tributária de Outras Receitas	514,93		
19329902	Parcelamentos - Receita da Dívida Ativa Não-Tributária de Outras Receitas	514,93		
	Recursos Ordinários	514,93		
19900000	Receitas Diversas		58.934,95	
19909800	Outras Receitas Eventuais	18.855,13		
	Recursos Ordinários	18.855,13		
19909900	Outras Receitas	40.079,82		
19909901	Outras Receitas - Primárias	18.802,81		
	Recursos Ordinários	18.541,35		
	Receitas de Impostos e Transf de impostos: Saúde	261,46		
19909902	Outras Receitas - Financeiras	21.277,01		
	Recursos Ordinários	21.277,01		
20000000	Receitas de Capital			705.053,91
22000000	Alienação de Bens		141.350,00	
22100000	Alienação de Bens Móveis		141.350,00	
22150000	Alienação de Veículos	139.000,00		
	Alienações de Bens destinados a Outros Programas	139.000,00		
22190000	Alienação de Outros Bens Móveis	2.350,00		
	Alienações de Bens destinados a Outros Programas	2.350,00		
24000000	Transferências de Capital		563.703,91	
24700000	Transferências de Convênios		563.703,91	
24710000	Transferência de Convênios da União e de suas Entidades	196.680,00		
24719900	Outras Transferências de Convênios da União	196.680,00		
	Transferências de Convênios – União/Outros (não relacionados à educação/saúde/assistência socia	196.680,00		
24720000	Transferências de Convênios dos Estados e do Distrito Federal e de suas Entidades	367.023,91		
24729900	Outras Transferências de Convênio dos Estados	367.023,91		
	Transferências de Convênios – Estado/Outros (não relacionados à educação/saúde/assistência socia	367.023,91		
	<b>DEDUÇÕES DA RECEITA</b>			2.207.030,36
10000000	Receitas Correntes			2.204.743,16
11000000	Receita Tributária		7.159,06	

Município de ROMELÂNDIA  
Exercício de 2016

Código	Especificação	Desdobramento	Fonte	Categoria econômica
11100000	Impostos		7.159,06	
11120000	Impostos sobre o Patrimônio e a Renda	6.780,04		
11120200	Imposto sobre a Propriedade Predial e Territorial Urbana	6.780,04		
	Recursos Ordinários	3.322,11		
	Receitas de Impostos e Transf de Impostos: Educação	1.966,26		
	Receitas de Impostos e Transf de impostos: Saúde	1.491,67		
11130000	Impostos sobre a Produção e a Circulação	379,02		
11130500	Imposto sobre Serviços de Qualquer Natureza	379,02		
11130501	Imposto sobre Serviços de Qualquer Natureza	379,02		
	Recursos Ordinários	185,72		
	Receitas de Impostos e Transf de Impostos: Educação	109,92		
	Receitas de Impostos e Transf de impostos: Saúde	83,38		
13000000	Receita Patrimonial		180,96	
13200000	Receitas de Valores Mobiliários		180,96	
13250000	Remuneração de Depósitos Bancários	180,96		
	Transferências de Convênios – Estado/Outros (não relacionados à educação/saúde/assistência social)	180,96		
16000000	Receita de Serviços		6.307,69	
16001700	Serviços Agropecuários	6.307,69		
	Recursos Ordinários	6.307,69		
17000000	Transferências Correntes		2.190.384,20	
17200000	Transferências Intergovernamentais		2.190.384,20	
17210000	Transferências da União	1.348.974,56		
17210100	Participação na Receita da União	1.345.887,80		
17210102	Cota-Parte do Fundo de Participação dos Municípios - Cota Mensal	1.344.380,02		
	Receitas de Impostos e Transf de Impostos: Educação	1.344.380,02		
17210105	Cota-Parte do Imposto Sobre a Propriedade Territorial Rural	1.507,78		
	Recursos Ordinários	1,97		
	Receitas de Impostos e Transf de Impostos: Educação	1.503,82		
	Receitas de Impostos e Transf de impostos: Saúde	1,99		
17213600	Transferência Financeira do ICMS – Desoneração – L.C. Nº 87/96	3.086,76		
	Recursos Ordinários	257,23		
	Receitas de Impostos e Transf de Impostos: Educação	2.829,53		
17220000	Transferências dos Estados	841.409,64		
17220100	Participação na Receita dos Estados	841.409,64		
17220101	Cota-Parte do ICMS	773.873,80		
	Recursos Ordinários	214,25		
	Receitas de Impostos e Transf de Impostos: Educação	773.659,55		
17220102	Cota-Parte do IPVA	56.477,24		
	Receitas de Impostos e Transf de Impostos: Educação	56.418,81		
	Receitas de Impostos e Transf de impostos: Saúde	58,43		
17220104	Cota-Parte do IPI - Municípios	11.058,60		
	Receitas de Impostos e Transf de Impostos: Educação	11.058,60		
19000000	Outras Receitas Correntes		711,25	
19100000	Multas e Juros de Mora		404,92	

Município de ROMELÂNDIA

Exercício de 2016

Código	Especificação	Desdobramento	Fonte	Categoria econômica	
19110000	Multas e Juros de Mora dos Tributos	373,86			
19113800	Multas e Juros de Mora do Imposto sobre a Propriedade Predial e Territorial Urbana – IPTU	0,22			
	Recursos Ordinários	0,10			
	Receitas de Impostos e Transf de Impostos: Educação	0,06			
	Receitas de Impostos e Transf de impostos: Saúde	0,06			
19114000	Multas e Juros de Mora do Imposto sobre Serviços de Qualquer Natureza – ISS	360,15			
	Recursos Ordinários	176,47			
	Receitas de Impostos e Transf de Impostos: Educação	104,44			
	Receitas de Impostos e Transf de impostos: Saúde	79,24			
19119900	Multas e Juros de Mora de Outros Tributos	13,49			
19119901	Multas e Juros de Mora de Outros Tributos	13,49			
	Recursos Ordinários	13,49			
19130000	Multa e Juros de Mora da Dívida Ativa dos Tributos	31,06			
19131100	Multas e Juros de Mora da Dívida Ativa do Imposto sobre a Propriedade Predial e Territorial Urbana –	0,53			
	Recursos Ordinários	0,26			
	Receitas de Impostos e Transf de Impostos: Educação	0,15			
	Receitas de Impostos e Transf de impostos: Saúde	0,12			
19131300	Multas e Juros de Mora da Dívida Ativa do Imposto sobre Serviços de Qualquer Natureza – ISS	4,61			
	Recursos Ordinários	2,26			
	Receitas de Impostos e Transf de Impostos: Educação	1,34			
	Receitas de Impostos e Transf de impostos: Saúde	1,01			
19139900	Multas e Juros de Mora da Dívida Ativa de Outros Tributos	25,92			
	Recursos Ordinários	25,92			
19300000	Receita da Dívida Ativa		306,33		
19310000	Receita da Dívida Ativa Tributária	306,33			
19311100	Receita da Dívida Ativa do Imposto sobre a Propriedade Predial e Territorial Urbana – IPTU	47,36			
	Recursos Ordinários	47,36			
19319900	Receita da Dívida Ativa de Outros Tributos	258,97			
19319901	Receita da Dívida Ativa de Outros Tributos – Principal	258,97			
	Recursos Ordinários	258,97			
20000000	Receitas de Capital			2.287,20	
24000000	Transferências de Capital		2.287,20		
24700000	Transferências de Convênios		2.287,20		
24720000	Transferências de Convênios dos Estados e do Distrito Federal e de suas Entidades	2.287,20			
24729900	Outras Transferências de Convênio dos Estados	2.287,20			
	Transferências de Convênios – Estado/Outros (não relacionados à educação/saúde/assistência socia	2.287,20			
TOTAL GERAL					14.784.218,48

Município de ROMELÂNDIA

Competência: 2016

Unidade Gestora: (Legislativo) Câmara Municipal de Romelândia

Unidade Orçamentária: 1001 - Camara Municipal de Vereadores

Código	Especificação	Desdobramento	Elemento	Categoria Econômica
3.0.00.00	Despesas Correntes			629.197,16
3.1.00.00	Pessoal e Encargos Sociais			523.182,59
3.1.90.00	Aplicações Diretas		523.182,59	
3.1.90.11	Vencimentos e Vantagens Fixas (Pessoal Civil)	420.620,41		
3.1.90.13	Obrigações Patronais	94.201,75		
3.1.90.94	Indenizações e Restituições Trabalhistas	8.360,43		
3.3.00.00	Outras Despesas Correntes			106.014,57
3.3.50.00	Transferências a Instituições Privadas sem Fins Lucrativos		5.130,00	
3.3.50.39	Outros Serviços de Terceiros (Pessoa Jurídica)	5.130,00		
3.3.90.00	Aplicações Diretas		100.884,57	
3.3.90.14	Diárias Civil	34.429,00		
3.3.90.30	Material de Consumo	12.571,24		
3.3.90.36	Outros Serviços de Terceiros (Pessoa Física)	2.487,72		
3.3.90.37	Locação de Mão-de-Obra	4.354,15		
3.3.90.39	Outros Serviços de Terceiros (Pessoa Jurídica)	46.968,26		
3.3.90.47	Obrigações Tributárias e Contributivas	74,20		
4.0.00.00	Despesas de Capital			1.477,00
4.4.00.00	Investimentos			1.477,00
4.4.90.00	Aplicações Diretas		1.477,00	
4.4.90.52	Equipamentos e Material Permanente	1.477,00		
	Total Unidade Orçamentária			630.674,16

Unidade Gestora: (Executivo) Prefeitura Municipal de Romelândia

Unidade Orçamentária: 2001 - Gabinete do Prefeito

Código	Especificação	Desdobramento	Elemento	Categoria Econômica
3.0.00.00	Despesas Correntes			174.369,02
3.1.00.00	Pessoal e Encargos Sociais			134.500,00
3.1.90.00	Aplicações Diretas		134.500,00	
3.1.90.11	Vencimentos e Vantagens Fixas (Pessoal Civil)	101.957,15		
3.1.90.13	Obrigações Patronais	25.461,84		
3.1.90.94	Indenizações e Restituições Trabalhistas	7.081,01		
3.3.00.00	Outras Despesas Correntes			39.869,02
3.3.90.00	Aplicações Diretas		39.869,02	
3.3.90.14	Diárias Civil	8.210,00		
3.3.90.30	Material de Consumo	8.576,04		
3.3.90.33	Passagens e Despesas com Locomoção	2.157,99		
3.3.90.39	Outros Serviços de Terceiros (Pessoa Jurídica)	19.253,91		
3.3.90.47	Obrigações Tributárias e Contributivas	1.671,08		
	Total Unidade Orçamentária			174.369,02

Unidade Orçamentária: 2002 - Controle Interno

Município de ROMELÂNDIA

Competência: 2016

Unidade Orçamentária: 2002 - Controle Interno

Código	Especificação	Desdobramento	Elemento	Categoria Econômica
3.0.00.00	Despesas Correntes			68.405,00
3.1.00.00	Pessoal e Encargos Sociais			65.520,00
3.1.90.00	Aplicações Diretas		65.520,00	
3.1.90.11	Vencimentos e Vantagens Fixas (Pessoal Civil)	53.263,31		
3.1.90.13	Obrigações Patronais	12.256,69		
3.3.00.00	Outras Despesas Correntes			2.885,00
3.3.90.00	Aplicações Diretas		2.885,00	
3.3.90.14	Diárias Civil	600,00		
3.3.90.30	Material de Consumo	180,00		
3.3.90.39	Outros Serviços de Terceiros (Pessoa Jurídica)	2.105,00		
	Total Unidade Orçamentária			68.405,00

Unidade Orçamentária: 3001 - Departamento de Administração

Código	Especificação	Desdobramento	Elemento	Categoria Econômica
3.0.00.00	Despesas Correntes			1.175.213,93
3.1.00.00	Pessoal e Encargos Sociais			724.303,56
3.1.90.00	Aplicações Diretas		724.303,56	
3.1.90.04	Contratação por Tempo Determinado	35.932,06		
3.1.90.11	Vencimentos e Vantagens Fixas (Pessoal Civil)	528.739,30		
3.1.90.13	Obrigações Patronais	118.659,99		
3.1.90.16	Outras Despesas Variáveis (Pessoal Civil)	2.397,31		
3.1.90.92	Despesas de Exercícios Anteriores	3.629,94		
3.1.90.94	Indenizações e Restituições Trabalhistas	34.944,96		
3.3.00.00	Outras Despesas Correntes			450.910,37
3.3.50.00	Transferências a Instituições Privadas sem Fins Lucrativos		94.143,72	
3.3.50.41	Contribuições	94.143,72		
3.3.90.00	Aplicações Diretas		356.766,65	
3.3.90.14	Diárias Civil	3.830,00		
3.3.90.30	Material de Consumo	34.355,11		
3.3.90.33	Passagens e Despesas com Locomoção	1.492,63		
3.3.90.35	Serviços de Consultoria	57.550,00		
3.3.90.36	Outros Serviços de Terceiros (Pessoa Física)	7.340,19		
3.3.90.39	Outros Serviços de Terceiros (Pessoa Jurídica)	221.622,51		
3.3.90.47	Obrigações Tributárias e Contributivas	6.622,28		
3.3.90.48	Outros Auxílios Financeiros a Pessoas Físicas	321,15		
3.3.90.92	Despesas de Exercícios Anteriores	2.360,81		
3.3.90.93	Indenizações e Restituições	21.271,97		
4.0.00.00	Despesas de Capital			152.901,63
4.4.00.00	Investimentos			152.901,63
4.4.90.00	Aplicações Diretas		152.901,63	
4.4.90.51	Obras e Instalações	137.537,58		
4.4.90.52	Equipamentos e Material Permanente	689,00		

Município de ROMELÂNDIA

Competência: 2016

4.4.90.93	Indenizações e Restituições	14.675,05		
	Total Unidade Orçamentária			1.328.115,56

**Unidade Orçamentária: 3002 - Departamento da Fazenda**

Código	Especificação	Desdobramento	Elemento	Categoria Econômica
3.0.00.00	Despesas Correntes			331.118,22
3.1.00.00	Pessoal e Encargos Sociais			313.146,69
3.1.90.00	Aplicações Diretas		313.146,69	
3.1.90.11	Vencimentos e Vantagens Fixas (Pessoal Civil)	246.940,32		
3.1.90.13	Obrigações Patronais	60.108,16		
3.1.90.94	Indenizações e Restituições Trabalhistas	6.098,21		
3.3.00.00	Outras Despesas Correntes			17.971,53
3.3.90.00	Aplicações Diretas		17.971,53	
3.3.90.30	Material de Consumo	3.239,46		
3.3.90.39	Outros Serviços de Terceiros (Pessoa Jurídica)	14.732,07		
	Total Unidade Orçamentária			331.118,22

**Unidade Orçamentária: 3003 - Encargos Especiais**

Código	Especificação	Desdobramento	Elemento	Categoria Econômica
3.0.00.00	Despesas Correntes			716.891,36
3.1.00.00	Pessoal e Encargos Sociais			81.376,75
3.1.90.00	Aplicações Diretas		81.376,75	
3.1.90.01	Aposentadorias, Reserva Remunerada e Reformas	75.117,00		
3.1.90.11	Vencimentos e Vantagens Fixas (Pessoal Civil)	6.259,75		
3.3.00.00	Outras Despesas Correntes			635.514,61
3.3.90.00	Aplicações Diretas		635.514,61	
3.3.90.39	Outros Serviços de Terceiros (Pessoa Jurídica)	17,20		
3.3.90.47	Obrigações Tributárias e Contributivas	161.873,38		
3.3.90.91	Sentenças Judiciais	473.624,03		
4.0.00.00	Despesas de Capital			296.966,64
4.6.00.00	Amortização da Dívida			296.966,64
4.6.90.00	Aplicações Diretas		296.966,64	
4.6.90.71	Principal da Dívida Contratual Resgatado	296.966,64		
	Total Unidade Orçamentária			1.013.858,00

Unidade Gestora: (Executivo ) Fundo Municipal de Saúde de Romelândia

**Unidade Orçamentária: 4001 - Fundo Municipal de Saúde**

Código	Especificação	Desdobramento	Elemento	Categoria Econômica
3.0.00.00	Despesas Correntes			3.555.920,51
3.1.00.00	Pessoal e Encargos Sociais			2.086.468,81
3.1.71.00	Transferência a Consórcios Público		1.606,08	
3.1.71.70	Rateio pela Participação em Consórcio Público	1.606,08		
3.1.90.00	Aplicações Diretas		2.084.862,73	

Município de ROMELÂNDIA

Competência: 2016

3.1.90.11	Vencimentos e Vantagens Fixas (Pessoal Civil)	1.530.954,69	
3.1.90.13	Obrigações Patronais	396.264,63	
3.1.90.16	Outras Despesas Variáveis (Pessoal Civil)	118.004,00	
3.1.90.94	Indenizações e Restituições Trabalhistas	39.639,41	
3.3.00.00	Outras Despesas Correntes		1.469.451,70
3.3.71.00	Transferência a Consórcios Público		54.093,75
3.3.71.70	Rateio pela Participação em Consórcio Público	54.093,75	
3.3.90.00	Aplicações Diretas		1.415.357,95
3.3.90.14	Diárias Civil	30.690,00	
3.3.90.30	Material de Consumo	345.824,15	
3.3.90.31	Premiações Culturais, Artísticas, Científicas, Desportivas e Outras	387,36	
3.3.90.32	Material, Bens ou Serviço para Distribuição Gratuita	166.155,67	
3.3.90.33	Passagens e Despesas com Locomoção	41.648,46	
3.3.90.35	Serviços de Consultoria	34.184,37	
3.3.90.39	Outros Serviços de Terceiros (Pessoa Jurídica)	749.465,93	
3.3.90.47	Obrigações Tributárias e Contributivas	742,00	
3.3.90.48	Outros Auxílios Financeiros a Pessoas Físicas	29.048,00	
3.3.90.91	Sentenças Judiciais	16.176,32	
3.3.90.92	Despesas de Exercícios Anteriores	1.035,69	
4.0.00.00	Despesas de Capital		50.372,00
4.4.00.00	Investimentos		50.372,00
4.4.90.00	Aplicações Diretas		50.372,00
4.4.90.52	Equipamentos e Material Permanente	50.372,00	
	Total Unidade Orçamentária		3.606.292,51

Unidade Orçamentária: 4002 - Departamento de Vigilância em Saúde

Código	Especificação	Desdobramento	Elemento	Categoria Econômica
3.0.00.00	Despesas Correntes			65.412,16
3.1.00.00	Pessoal e Encargos Sociais			48.087,23
3.1.90.00	Aplicações Diretas		48.087,23	
3.1.90.11	Vencimentos e Vantagens Fixas (Pessoal Civil)	38.994,41		
3.1.90.13	Obrigações Patronais	9.092,82		
3.3.00.00	Outras Despesas Correntes			17.324,93
3.3.90.00	Aplicações Diretas		17.324,93	
3.3.90.14	Diárias Civil	600,00		
3.3.90.30	Material de Consumo	5.950,04		
3.3.90.32	Material, Bens ou Serviço para Distribuição Gratuita	2.280,00		
3.3.90.33	Passagens e Despesas com Locomoção	1.712,38		
3.3.90.39	Outros Serviços de Terceiros (Pessoa Jurídica)	6.708,31		
3.3.90.47	Obrigações Tributárias e Contributivas	74,20		
	Total Unidade Orçamentária			65.412,16

Unidade Gestora: (Executivo) Prefeitura Municipal de Romelândia

Unidade Orçamentária: 5001 - Departamento de Assistência Social



Município de ROMELÂNDIA

Competência: 2016

**Unidade Orçamentária: 5001 - Departamento de Assistência Social**

Código	Especificação	Desdobramento	Elemento	Categoria Econômica
3.0.00.00	Despesas Correntes			614.435,77
3.1.00.00	Pessoal e Encargos Sociais			416.151,96
3.1.90.00	Aplicações Diretas		416.151,96	
3.1.90.11	Vencimentos e Vantagens Fixas (Pessoal Civil)	310.247,32		
3.1.90.13	Obrigações Patronais	79.458,61		
3.1.90.16	Outras Despesas Variáveis (Pessoal Civil)	7.459,84		
3.1.90.94	Indenizações e Restituições Trabalhistas	18.986,19		
3.3.00.00	Outras Despesas Correntes			198.283,81
3.3.90.00	Aplicações Diretas		198.283,81	
3.3.90.30	Material de Consumo	79.490,44		
3.3.90.33	Passagens e Despesas com Locomoção	1.550,46		
3.3.90.36	Outros Serviços de Terceiros (Pessoa Física)	36.135,94		
3.3.90.39	Outros Serviços de Terceiros (Pessoa Jurídica)	58.102,72		
3.3.90.47	Obrigações Tributárias e Contributivas	3.427,72		
3.3.90.48	Outros Auxílios Financeiros a Pessoas Físicas	19.576,53		
4.0.00.00	Despesas de Capital			5.011,00
4.4.00.00	Investimentos			5.011,00
4.4.90.00	Aplicações Diretas		5.011,00	
4.4.90.52	Equipamentos e Material Permanente	5.011,00		
	<b>Total Unidade Orçamentária</b>			<b>619.446,77</b>

**Unidade Orçamentária: 5003 - Fundo da Criança e do Adolescente**

Código	Especificação	Desdobramento	Elemento	Categoria Econômica
3.0.00.00	Despesas Correntes			22.805,00
3.3.00.00	Outras Despesas Correntes			22.805,00
3.3.50.00	Transferências a Instituições Privadas sem Fins Lucrativos		22.805,00	
3.3.50.41	Contribuições	22.805,00		
	<b>Total Unidade Orçamentária</b>			<b>22.805,00</b>

**Unidade Orçamentária: 6001 - Departamento de Educação**

Código	Especificação	Desdobramento	Elemento	Categoria Econômica
3.0.00.00	Despesas Correntes			3.036.088,33
3.1.00.00	Pessoal e Encargos Sociais			2.265.840,60
3.1.90.00	Aplicações Diretas		2.265.840,60	
3.1.90.04	Contratação por Tempo Determinado	148.706,79		
3.1.90.11	Vencimentos e Vantagens Fixas (Pessoal Civil)	1.701.148,37		
3.1.90.13	Obrigações Patronais	394.355,57		
3.1.90.94	Indenizações e Restituições Trabalhistas	21.629,87		
3.3.00.00	Outras Despesas Correntes			770.247,73
3.3.50.00	Transferências a Instituições Privadas sem Fins Lucrativos		33.000,00	
3.3.50.41	Contribuições	33.000,00		

Município de ROMELÂNDIA

Competência: 2016

3.3.90.00	Aplicações Diretas		737.247,73
3.3.90.30	Material de Consumo	260.788,66	
3.3.90.36	Outros Serviços de Terceiros (Pessoa Física)	15.573,06	
3.3.90.39	Outros Serviços de Terceiros (Pessoa Jurídica)	459.612,93	
3.3.90.47	Obrigações Tributárias e Contributivas	1.273,08	
4.0.00.00	Despesas de Capital		325,00
4.4.00.00	Investimentos		325,00
4.4.90.00	Aplicações Diretas		325,00
4.4.90.52	Equipamentos e Material Permanente	325,00	
	<b>Total Unidade Orçamentária</b>		<b>3.036.413,33</b>

**Unidade Orçamentária: 6002 - Departamento de Cultura**

Código	Especificação	Desdobramento	Elemento	Categoria Econômica
3.0.00.00	Despesas Correntes			36.576,42
3.1.00.00	Pessoal e Encargos Sociais			19.716,48
3.1.90.00	Aplicações Diretas		19.716,48	
3.1.90.11	Vencimentos e Vantagens Fixas (Pessoal Civil)	14.610,03		
3.1.90.13	Obrigações Patronais	5.106,45		
3.3.00.00	Outras Despesas Correntes			16.859,94
3.3.90.00	Aplicações Diretas		16.859,94	
3.3.90.30	Material de Consumo	274,75		
3.3.90.36	Outros Serviços de Terceiros (Pessoa Física)	6.000,00		
3.3.90.39	Outros Serviços de Terceiros (Pessoa Jurídica)	9.385,19		
3.3.90.47	Obrigações Tributárias e Contributivas	1.200,00		
	<b>Total Unidade Orçamentária</b>			<b>36.576,42</b>

**Unidade Orçamentária: 6003 - Departamento de Esportes**

Código	Especificação	Desdobramento	Elemento	Categoria Econômica
3.0.00.00	Despesas Correntes			111.391,81
3.1.00.00	Pessoal e Encargos Sociais			55.626,94
3.1.90.00	Aplicações Diretas		55.626,94	
3.1.90.11	Vencimentos e Vantagens Fixas (Pessoal Civil)	40.571,39		
3.1.90.13	Obrigações Patronais	10.100,62		
3.1.90.94	Indenizações e Restituições Trabalhistas	4.954,93		
3.3.00.00	Outras Despesas Correntes			55.764,87
3.3.90.00	Aplicações Diretas		55.764,87	
3.3.90.30	Material de Consumo	9.257,25		
3.3.90.31	Premiações Culturais, Artísticas, Científicas, Desportivas e Outras	7.403,12		
3.3.90.36	Outros Serviços de Terceiros (Pessoa Física)	10.945,00		
3.3.90.39	Outros Serviços de Terceiros (Pessoa Jurídica)	28.159,50		
	<b>Total Unidade Orçamentária</b>			<b>111.391,81</b>

**Unidade Orçamentária: 7001 - Departamento de Agricultura**

Município de ROMELÂNDIA

Competência: 2016

**Unidade Orçamentária: 7001 - Departamento de Agricultura**

Código	Especificação	Desdobramento	Elemento	Categoria Econômica
3.0.00.00	Despesas Correntes			692.205,85
3.1.00.00	Pessoal e Encargos Sociais			278.349,15
3.1.90.00	Aplicações Diretas		278.349,15	
3.1.90.11	Vencimentos e Vantagens Fixas (Pessoal Civil)	207.133,79		
3.1.90.13	Obrigações Patronais	51.169,33		
3.1.90.16	Outras Despesas Variáveis (Pessoal Civil)	10.171,72		
3.1.90.94	Indenizações e Restituições Trabalhistas	9.874,31		
3.3.00.00	Outras Despesas Correntes			413.856,70
3.3.90.00	Aplicações Diretas		413.856,70	
3.3.90.14	Diárias Civil	1.800,00		
3.3.90.30	Material de Consumo	68.635,37		
3.3.90.32	Material, Bens ou Serviço para Distribuição Gratuita	75.901,80		
3.3.90.33	Passagens e Despesas com Locomoção	350,00		
3.3.90.39	Outros Serviços de Terceiros (Pessoa Jurídica)	80.838,21		
3.3.90.47	Obrigações Tributárias e Contributivas	203,82		
3.3.90.48	Outros Auxílios Financeiros a Pessoas Físicas	186.127,50		
4.0.00.00	Despesas de Capital			138.377,20
4.4.00.00	Investimentos			138.377,20
4.4.90.00	Aplicações Diretas		138.377,20	
4.4.90.51	Obras e Instalações	135.320,20		
4.4.90.52	Equipamentos e Material Permanente	3.057,00		
	Total Unidade Orçamentária			830.583,05

**Unidade Orçamentária: 8001 - Dep. de Infra Estrutura, Obras e Transp.**

Código	Especificação	Desdobramento	Elemento	Categoria Econômica
3.0.00.00	Despesas Correntes			1.274.873,01
3.1.00.00	Pessoal e Encargos Sociais			487.238,46
3.1.90.00	Aplicações Diretas		487.238,46	
3.1.90.04	Contratação por Tempo Determinado	45.486,16		
3.1.90.11	Vencimentos e Vantagens Fixas (Pessoal Civil)	321.184,25		
3.1.90.13	Obrigações Patronais	71.108,75		
3.1.90.16	Outras Despesas Variáveis (Pessoal Civil)	6.374,21		
3.1.90.94	Indenizações e Restituições Trabalhistas	43.085,09		
3.3.00.00	Outras Despesas Correntes			787.634,55
3.3.90.00	Aplicações Diretas		787.634,55	
3.3.90.14	Diárias Civil	1.015,00		
3.3.90.30	Material de Consumo	537.511,61		
3.3.90.39	Outros Serviços de Terceiros (Pessoa Jurídica)	247.869,07		
3.3.90.47	Obrigações Tributárias e Contributivas	1.238,87		
	Total Unidade Orçamentária			1.274.873,01

**Unidade Orçamentária: 8002 - Departamento de Urbanismo**

Município de ROMELÂNDIA

Competência: 2016

**Unidade Orçamentária: 8002 - Departamento de Urbanismo**

<b>Código</b>	<b>Especificação</b>	<b>Desdobramento</b>	<b>Elemento</b>	<b>Categoria Econômica</b>
3.0.00.00	Despesas Correntes			665.034,14
3.1.00.00	Pessoal e Encargos Sociais			235.000,00
3.1.90.00	Aplicações Diretas		235.000,00	
3.1.90.04	Contratação por Tempo Determinado	75.200,20		
3.1.90.11	Vencimentos e Vantagens Fixas (Pessoal Civil)	120.783,51		
3.1.90.13	Obrigações Patronais	25.512,07		
3.1.90.16	Outras Despesas Variáveis (Pessoal Civil)	163,49		
3.1.90.94	Indenizações e Restituições Trabalhistas	13.340,73		
3.3.00.00	Outras Despesas Correntes			430.034,14
3.3.90.00	Aplicações Diretas		430.034,14	
3.3.90.30	Material de Consumo	85.860,91		
3.3.90.36	Outros Serviços de Terceiros (Pessoa Física)	11.362,92		
3.3.90.39	Outros Serviços de Terceiros (Pessoa Jurídica)	200.865,15		
3.3.90.47	Obrigações Tributárias e Contributivas	131.937,28		
3.3.90.92	Despesas de Exercícios Anteriores	7,88		
4.0.00.00	Despesas de Capital			295.393,16
4.4.00.00	Investimentos			295.393,16
4.4.90.00	Aplicações Diretas		295.393,16	
4.4.90.51	Obras e Instalações	295.393,16		
	<b>Total Unidade Orçamentária</b>			<b>960.427,30</b>

**Unidade Orçamentária: 9001 - Dep. de Indústria, Comércio e Des. Ecôn.**

<b>Código</b>	<b>Especificação</b>	<b>Desdobramento</b>	<b>Elemento</b>	<b>Categoria Econômica</b>
4.0.00.00	Despesas de Capital			64.024,55
4.4.00.00	Investimentos			64.024,55
4.4.90.00	Aplicações Diretas		64.024,55	
4.4.90.51	Obras e Instalações	64.024,55		
	<b>Total Unidade Orçamentária</b>			<b>64.024,55</b>

<b>Código</b>	<b>Especificação</b>	<b>Desdobramento</b>	<b>Elemento</b>	<b>Categoria Econômica</b>
	<b>Total Geral</b>			<b>14.174.785,87</b>

Município de ROMELÂNDIA

Competência: 2016

Código	Especificação	Elemento	Natureza da Despesa por Modalidade de Aplicação	Categoria Econômica
3.0.00.00	Despesas Correntes			13.169.937,69
3.1.00.00	Pessoal e Encargos Sociais			7.734.509,22
3.1.71.00	Transferência a Consórcios Público		1.606,08	
3.1.71.70	Rateio pela Participação em Consórcio Público	1.606,08		
3.1.90.00	Aplicações Diretas		7.732.903,14	
3.1.90.01	Aposentadorias, Reserva Remunerada e Reformas	75.117,00		
3.1.90.04	Contratação por Tempo Determinado	305.325,21		
3.1.90.11	Vencimentos e Vantagens Fixas (Pessoal Civil)	5.643.408,00		
3.1.90.13	Obrigações Patronais	1.352.857,28		
3.1.90.16	Outras Despesas Variáveis (Pessoal Civil)	144.570,57		
3.1.90.92	Despesas de Exercícios Anteriores	3.629,94		
3.1.90.94	Indenizações e Restituições Trabalhistas	207.995,14		
3.3.00.00	Outras Despesas Correntes			5.435.428,47
3.3.50.00	Transferências a Instituições Privadas sem Fins Lucrativos		155.078,72	
3.3.50.39	Outros Serviços de Terceiros (Pessoa Jurídica)	5.130,00		
3.3.50.41	Contribuições	149.948,72		
3.3.71.00	Transferência a Consórcios Público		54.093,75	
3.3.71.70	Rateio pela Participação em Consórcio Público	54.093,75		
3.3.90.00	Aplicações Diretas		5.226.256,00	
3.3.90.14	Diárias Civil	81.174,00		
3.3.90.30	Material de Consumo	1.452.515,03		
3.3.90.31	Premiações Culturais, Artísticas, Científicas, Desportivas e Outras	7.790,48		
3.3.90.32	Material, Bens ou Serviço para Distribuição Gratuita	244.337,47		
3.3.90.33	Passagens e Despesas com Locomoção	48.911,92		
3.3.90.35	Serviços de Consultoria	91.734,37		
3.3.90.36	Outros Serviços de Terceiros (Pessoa Física)	89.844,83		
3.3.90.37	Locação de Mão-de-Obra	4.354,15		
3.3.90.39	Outros Serviços de Terceiros (Pessoa Jurídica)	2.145.705,96		
3.3.90.47	Obrigações Tributárias e Contributivas	310.337,91		
3.3.90.48	Outros Auxílios Financeiros a Pessoas Físicas	235.073,18		
3.3.90.91	Sentenças Judiciais	489.800,35		
3.3.90.92	Despesas de Exercícios Anteriores	3.404,38		
3.3.90.93	Indenizações e Restituições	21.271,97		
4.0.00.00	Despesas de Capital			1.004.848,18
4.4.00.00	Investimentos			707.881,54
4.4.90.00	Aplicações Diretas		707.881,54	
4.4.90.51	Obras e Instalações	632.275,49		
4.4.90.52	Equipamentos e Material Permanente	60.931,00		
4.4.90.93	Indenizações e Restituições	14.675,05		
4.6.00.00	Amortização da Dívida			296.966,64
4.6.90.00	Aplicações Diretas		296.966,64	
4.6.90.71	Principal da Dívida Contratual Resgatado	296.966,64		
	Total Geral			14.174.785,87

Administração Direta, Indireta ou Fundacional

Município de ROMELÂNDIA

Competência: 2016

Unidade Gestora: Prefeitura Municipal de Romelândia

Unidade Orçamentária: 02001 Gabinete do Prefeito

Código	Especificação	Operações especiais	Projetos	Atividades	Total
4	Administração	0,00	0,00	174.369,02	174.369,02
4.122	Administração Geral	0,00	0,00	174.369,02	174.369,02
04.122.0002	Gestão Administrativa Superior	0,00	0,00	174.369,02	174.369,02
04.122.0002.02.000002	MANUTENCAO DAS ATIVIDADES DA ADMINISTRACAO SUPERIOR	0,00	0,00	174.369,02	174.369,02
Total da Unidade Orçamentária		0,00	0,00	174.369,02	174.369,02

Unidade Orçamentária: 02002 Controle Interno

Código	Especificação	Operações especiais	Projetos	Atividades	Total
4	Administração	0,00	0,00	68.405,00	68.405,00
4.124	Controle Interno	0,00	0,00	68.405,00	68.405,00
04.124.0003	Controle em Ação	0,00	0,00	68.405,00	68.405,00
04.124.0003.02.000003	MANUTENCAO DAS ATIVIDADES DO DEPTO DE CONTROLE INTERNO	0,00	0,00	68.405,00	68.405,00
Total da Unidade Orçamentária		0,00	0,00	68.405,00	68.405,00

Unidade Orçamentária: 03001 Departamento de Administração

Código	Especificação	Operações especiais	Projetos	Atividades	Total
4	Administração	0,00	137.537,58	1.190.577,98	1.328.115,56
4.122	Administração Geral	0,00	137.537,58	1.117.710,75	1.255.248,33
04.122.0004	Administração Geral	0,00	103.112,07	1.023.567,03	1.126.679,10
04.122.0004.01.000024	AMPLIAÇÃO DO CENTRO COMUNITÁRIO DA LINHA MARINGA	0,00	103.112,07	0,00	103.112,07
04.122.0004.02.000004	MANUTENCAO DAS ATIVIDADES DA ADMINISTRACAO GERAL DO MUNICIPIO	0,00	0,00	1.023.567,03	1.023.567,03
04.122.0006	Fortalecimento ao Municipalismo	0,00	0,00	94.143,72	94.143,72
04.122.0006.02.000005	CONTRIBUICAO A ENTIDADES MUNICIPALISTAS	0,00	0,00	94.143,72	94.143,72
04.122.xxxx	*** Programa não identificado ***	0,00	34.425,51	0,00	34.425,51

Administração Direta, Indireta ou Fundacional

Município de ROMELÂNDIA

Competência: 2016

04.122.xxxx.01.000046	Ampliação e Reforma do Centro Comunitário de Linha Três Barras	0,00	34.425,51	0,00	34.425,51
4.243	Assistência à Criança e ao Adolescente	0,00	0,00	72.867,23	72.867,23
04.243.0013	Apoio a Crianças em Risco	0,00	0,00	72.867,23	72.867,23
04.243.0013.02.000019	MANUTENÇÃO DAS ATIVIDADES DO CONSELHO TUTELAR	0,00	0,00	72.867,23	72.867,23
Total da Unidade Orçamentária		0,00	137.537,58	1.190.577,98	1.328.115,56

Unidade Orçamentária: 03002 Departamento da Fazenda

Código	Especificação	Operações especiais	Projetos	Atividades	Total
4	Administração	0,00	0,00	331.118,22	331.118,22
4.123	Administração Financeira	0,00	0,00	267.617,39	267.617,39
04.123.0005	Administração Financeira e Contabil	0,00	0,00	267.617,39	267.617,39
04.123.0005.02.000006	MANUTENCAO DAS ATIVIDADES DA ADMINISTRACAO FINANCEIRA E CONTABIL	0,00	0,00	267.617,39	267.617,39
4.129	Administração de Receitas	0,00	0,00	63.500,83	63.500,83
04.129.0005	Administração Financeira e Contabil	0,00	0,00	63.500,83	63.500,83
04.129.0005.02.000007	MANUTENCAO DAS ATIVIDADES DO DEPTO DE TRIBUTAÇÃO	0,00	0,00	63.500,83	63.500,83
Total da Unidade Orçamentária		0,00	0,00	331.118,22	331.118,22

Unidade Orçamentária: 03003 Encargos Especiais

Código	Especificação	Operações especiais	Projetos	Atividades	Total
28	Encargos Especiais	1.013.858,00	0,00	0,00	1.013.858,00
28.846	Outros Encargos Especiais	1.013.858,00	0,00	0,00	1.013.858,00
28.846.0031	Encargos Especiais	1.013.858,00	0,00	0,00	1.013.858,00
28.846.0031.09.000001	CONTRIBUICAO AO PASEP	158.844,81	0,00	0,00	158.844,81
28.846.0031.09.000002	PAGAMENTO DE INATIVOS A CARGO DO TESOIRO MUNICIPAL	81.376,75	0,00	0,00	81.376,75
28.846.0031.09.000003	PAGAMENTO DE PRECATORIOS	399.891,84	0,00	0,00	399.891,84
28.846.0031.09.000004	PAGAMENTO DE SENTENCAS JUDICAIS	76.777,96	0,00	0,00	76.777,96
28.846.0031.09.000005	AMORTIZAÇÃO OPERAÇÃO DE CREDITO BADESC JURO ZERO	296.966,64	0,00	0,00	296.966,64
Total da Unidade Orçamentária		1.013.858,00	0,00	0,00	1.013.858,00

Administração Direta, Indireta ou Fundacional

Município de ROMELÂNDIA

Competência: 2016

Unidade Orçamentária: 05001 Departamento de Assistência Social

Código	Especificação	Operações especiais	Projetos	Atividades	Total
8	Assistência Social	0,00	0,00	619.446,77	619.446,77
8.242	Assistência ao Portador de Deficiência	0,00	0,00	3.050,90	3.050,90
08.242.0012	Serviço de Proteção Social Especial	0,00	0,00	3.050,90	3.050,90
08.242.0012.02.000013	MANUTENCAO DAS ATIVIDADES DE ASSISTENCIA A PESSOA PORTADORA DE DEFICIENCIA	0,00	0,00	3.050,90	3.050,90
8.244	Assistência Comunitária	0,00	0,00	616.395,87	616.395,87
08.244.0012	Serviço de Proteção Social Especial	0,00	0,00	616.395,87	616.395,87
08.244.0012.02.000015	MANUTENCAO DAS ATIVIDADES DA SEC. MUNICIPAL DE ASSISTENCIA SOCIAL E HABITACAO	0,00	0,00	309.891,52	309.891,52
08.244.0012.02.000018	MANUTENCAO DAS ATIVIDADES DO CRAS - CENTRO DE REFERENCIA DE ASSISTENCIA SOCIAL	0,00	0,00	229.150,08	229.150,08
08.244.0012.02.000045	IMPLANTAÇÃO DO SERVIÇO DE CONVIVENCIA E FORTALECIMENTO DE VINCULO	0,00	0,00	77.354,27	77.354,27
Total da Unidade Orçamentária		0,00	0,00	619.446,77	619.446,77

Unidade Orçamentária: 05003 Fundo da Criança e do Adolescente

Código	Especificação	Operações especiais	Projetos	Atividades	Total
8	Assistência Social	0,00	0,00	22.805,00	22.805,00
8.243	Assistência à Criança e ao Adolescente	0,00	0,00	22.805,00	22.805,00
08.243.0013	Apoio a Crianças em Risco	0,00	0,00	22.805,00	22.805,00
08.243.0013.02.000021	CONTRIBUICAO A CASA LAR	0,00	0,00	22.805,00	22.805,00
Total da Unidade Orçamentária		0,00	0,00	22.805,00	22.805,00

Unidade Orçamentária: 06001 Departamento de Educação

Código	Especificação	Operações especiais	Projetos	Atividades	Total
12	Educação	0,00	0,00	3.036.413,33	3.036.413,33
12.306	Alimentação e Nutrição	0,00	0,00	59.836,47	59.836,47
12.306.0015	Merenda Escolar	0,00	0,00	59.836,47	59.836,47



Administração Direta, Indireta ou Fundacional

Município de ROMELÂNDIA

Competência: 2016

12.306.0015.02.000022	MANUTENCAO DO PROGRAMA NACIONAL DE ALIMENTACAO ESCOLAR - PNAE	0,00	0,00	59.836,47	59.836,47
12.361	Ensino Fundamental	0,00	0,00	1.808.857,01	1.808.857,01
12.361.0014	Educacao Básica	0,00	0,00	1.065.173,89	1.065.173,89
12.361.0014.02.000023	MANUTENCAO DAS ATIVIDADES DA ADMINISTRACAO DA EDUCACAO	0,00	0,00	573.409,41	573.409,41
12.361.0014.02.000024	MANUTENCAO DAS ATIVIDADES DO ENSINO FUNDAMENTAL	0,00	0,00	491.764,48	491.764,48
12.361.0016	Transporte Escolar	0,00	0,00	743.683,12	743.683,12
12.361.0016.02.000025	MANUTENCAO DAS ATIVIDADES DO TRANSPORTE ESCOLAR	0,00	0,00	743.683,12	743.683,12
12.365	Educação Infantil	0,00	0,00	1.134.719,85	1.134.719,85
12.365.0014	Educacao Básica	0,00	0,00	1.134.719,85	1.134.719,85
12.365.0014.02.000027	MANUTENÇÃO DAS ATIVIDADES DAS CRECHES MUNICIPAIS	0,00	0,00	788.275,02	788.275,02
12.365.0014.02.000028	MANUTENÇÃO DAS ATIVIDADES DOS PRE ESCOLARES	0,00	0,00	346.444,83	346.444,83
12.367	Educação Especial	0,00	0,00	33.000,00	33.000,00
12.367.0017	Educacao Especial	0,00	0,00	33.000,00	33.000,00
12.367.0017.02.000029	ACOES DE APOIO A EDUCACAO ESPECIAL	0,00	0,00	33.000,00	33.000,00
Total da Unidade Orçamentária		0,00	0,00	3.036.413,33	3.036.413,33

Unidade Orçamentária: 06002 Departamento de Cultura

Código	Especificação	Operações especiais	Projetos	Atividades	Total
13	Cultura	0,00	0,00	36.576,42	36.576,42
13.392	Difusão Cultural	0,00	0,00	36.576,42	36.576,42
13.392.0019	Apoio a Cultura	0,00	0,00	36.576,42	36.576,42
13.392.0019.02.000031	MANUTENCAO DAS ATIVIDADES DA BIBLIOTECA MUNICIPAL	0,00	0,00	29.376,42	29.376,42
13.392.0019.02.000032	MANUTENCAO DAS ATIVIDADES DE APOIO A CULTURA	0,00	0,00	7.200,00	7.200,00
Total da Unidade Orçamentária		0,00	0,00	36.576,42	36.576,42

Unidade Orçamentária: 06003 Departamento de Esportes

Código	Especificação	Operações especiais	Projetos	Atividades	Total
27	Desporto e Lazer	0,00	0,00	111.391,81	111.391,81

Administração Direta, Indireta ou Fundacional

Município de ROMELÂNDIA

Competência: 2016

27.812	Desporto Comunitário	0,00	0,00	111.391,81	111.391,81
27.812.0020	Esporte é Vida	0,00	0,00	111.391,81	111.391,81
27.812.0020.02.000033	MANUTENCAO DAS ATIVIDADES DO DEPTO DE ESPORTES	0,00	0,00	111.391,81	111.391,81
	Total da Unidade Orçamentária	0,00	0,00	111.391,81	111.391,81

Unidade Orçamentária: 07001 Departamento de Agricultura

Código	Especificação	Operações especiais	Projetos	Atividades	Total
20	Agricultura	0,00	135.320,20	695.262,85	830.583,05
20.511	Saneamento Básico Rural	0,00	135.320,20	0,00	135.320,20
20.511.0026	Agua Fonte de Vida	0,00	135.320,20	0,00	135.320,20
20.511.0026.01.000012	AMPLIACAO DA REDE DISTRIBUICAO D AGUA EM COMUNIDADES DO MUNICIPIO	0,00	135.320,20	0,00	135.320,20
20.602	Promoção da Produção Animal	0,00	0,00	84.828,94	84.828,94
20.602.0022	Bacia Leiteira	0,00	0,00	72.127,14	72.127,14
20.602.0022.02.000034	MANUTENCAO DO PROGRAMA BACIA LEITEIRA	0,00	0,00	72.127,14	72.127,14
20.602.0023	Bovinos de Corte	0,00	0,00	12.701,80	12.701,80
20.602.0023.02.000035	MANUTENÇÃO DO PROGRAMA DE MELHORAMENTO GENETICO DO REBANHO DE CORTE	0,00	0,00	12.701,80	12.701,80
20.606	Extensão Rural	0,00	0,00	610.433,91	610.433,91
20.606.0021	Agricultura Geral	0,00	0,00	610.433,91	610.433,91
20.606.0021.02.000036	MANUTENCAO DAS ATIVIDADES DE ASSISTENCIA AOS AGRICULTORES	0,00	0,00	610.433,91	610.433,91
	Total da Unidade Orçamentária	0,00	135.320,20	695.262,85	830.583,05

Unidade Orçamentária: 08001 Dep. de Infra Estrutura, Obras e Transp.

Código	Especificação	Operações especiais	Projetos	Atividades	Total
26	Transporte	0,00	0,00	1.274.873,01	1.274.873,01
26.782	Transporte Rodoviário	0,00	0,00	1.274.873,01	1.274.873,01
26.782.0027	Manutenção de Rodovias Municipais	0,00	0,00	1.274.873,01	1.274.873,01
26.782.0027.02.000038	MANUTENCAO DAS ATIVIDADES DE ABERTURA E CONSERVACAO DE ESTRADAS VICINAIS	0,00	0,00	1.274.873,01	1.274.873,01
	Total da Unidade Orçamentária	0,00	0,00	1.274.873,01	1.274.873,01

Administração Direta, Indireta ou Fundacional

Município de ROMELÂNDIA

Competência: 2016

Unidade Orçamentária: 08002 Departamento de Urbanismo

Código	Especificação	Operações especiais	Projetos	Atividades	Total
6	Segurança Pública	0,00	0,00	24.095,65	24.095,65
6.181	Policiamento	0,00	0,00	24.095,65	24.095,65
06.181.0029	Segurança Publica	0,00	0,00	24.095,65	24.095,65
06.181.0029.02.000039	MANUTENCAO DOS CONVENIOS DE SEGURANCA PUBLICA	0,00	0,00	24.095,65	24.095,65
15	Urbanismo	0,00	295.393,16	640.938,49	936.331,65
15.451	Infra-Estrutura Urbana	0,00	295.393,16	0,00	295.393,16
15.451.0028	Cidade de Qualidade	0,00	295.393,16	0,00	295.393,16
15.451.0028.01.000018	CALÇAMENTO EM PISO COM PEDRAS DE BASSALTO IRREGULARES	0,00	251.396,30	0,00	251.396,30
15.451.0028.01.000023	CANALIZAÇÃO DO RIACHO TRINTA E CINCO	0,00	43.996,86	0,00	43.996,86
15.452	Serviços Urbanos	0,00	0,00	640.938,49	640.938,49
15.452.0028	Cidade de Qualidade	0,00	0,00	640.938,49	640.938,49
15.452.0028.02.000040	MANUTENCAO DO DEPARTAMENTO DE SERVICOS URBANOS	0,00	0,00	479.113,66	479.113,66
15.452.0028.02.000041	MANUTENCAO DAS ATIVIDADES DE ILUMINACAO PUBLICA	0,00	0,00	161.824,83	161.824,83
	Total da Unidade Orçamentária	0,00	295.393,16	665.034,14	960.427,30

Unidade Orçamentária: 09001 Dep. de Indústria, Comércio e Des. Ecôn.

Código	Especificação	Operações especiais	Projetos	Atividades	Total
22	Indústria	0,00	64.024,55	0,00	64.024,55
22.661	Promoção Industrial	0,00	64.024,55	0,00	64.024,55
22.661.0030	Desenvolvimento Economico	0,00	64.024,55	0,00	64.024,55
22.661.0030.01.000019	CONSTRUCAO DE BARRACAO INDUSTRIAL	0,00	64.024,55	0,00	64.024,55
	Total da Unidade Orçamentária	0,00	64.024,55	0,00	64.024,55
	Total da Unidade Gestora	1.013.858,00	632.275,49	8.226.273,55	9.872.407,04

Administração Direta, Indireta ou Fundacional

Município de ROMELÂNDIA

Competência: 2016

Unidade Orçamentária: 04001 Fundo Municipal de Saúde

Código	Especificação	Operações especiais	Projetos	Atividades	Total
10	Saúde	0,00	45.651,00	3.560.641,51	3.606.292,51
10.301	Atenção Básica	0,00	45.651,00	3.552.153,86	3.597.804,86
10.301.0007	SAUDE PARA TODOS	0,00	45.651,00	2.274.505,30	2.320.156,30
10.301.0007.01.000006	Aquisição de Equipamentos e Material Permanente para Unidade Básica de Saúde	0,00	45.651,00	0,00	45.651,00
10.301.0007.02.000008	MANUTENCAO DAS ATIVIDADES DA SECRETARIA MUNICIPAL DE SAUDE	0,00	0,00	1.808.833,47	1.808.833,47
10.301.0007.02.000009	CONTRIBUICAO AO CONSORCIO INTERMUNICIPAL DE SAUDE - CIS AMERIOS	0,00	0,00	55.699,83	55.699,83
10.301.0007.02.000054	MANUTENÇÃO DAS ATIVIDADES DOS SERVIÇOS DE PLANTAO MÉDICO	0,00	0,00	409.972,00	409.972,00
10.301.0008	PSF - Programa Saude da Família	0,00	0,00	1.081.209,70	1.081.209,70
10.301.0008.02.000010	MANUTENCAO DAS ATIVIDADES DO PROGRAMA SAUDE DA FAMILIA	0,00	0,00	1.081.209,70	1.081.209,70
10.301.0010	Farmácia Básica	0,00	0,00	196.438,86	196.438,86
10.301.0010.02.000011	MANUTENCAO DAS ATIVIDADES DA FARMACIA BASICA	0,00	0,00	196.438,86	196.438,86
10.304	Vigilância Sanitária	0,00	0,00	8.487,65	8.487,65
10.304.0009	Vigilancia em Saude	0,00	0,00	8.487,65	8.487,65
10.304.0009.02.000012	MANUTENCAO DAS ATIVIDADES DO DEPARTAMENTO DE VIGILANCIA EM SAUDE	0,00	0,00	8.487,65	8.487,65
Total da Unidade Orçamentária		0,00	45.651,00	3.560.641,51	3.606.292,51

Unidade Orçamentária: 04002 Departamento de Vigilancia em Saúde

Código	Especificação	Operações especiais	Projetos	Atividades	Total
10	Saúde	0,00	0,00	65.412,16	65.412,16
10.304	Vigilância Sanitária	0,00	0,00	65.412,16	65.412,16
10.304.0009	Vigilancia em Saude	0,00	0,00	65.412,16	65.412,16
10.304.0009.02.000012	MANUTENCAO DAS ATIVIDADES DO DEPARTAMENTO DE VIGILANCIA EM SAUDE	0,00	0,00	65.412,16	65.412,16
Total da Unidade Orçamentária		0,00	0,00	65.412,16	65.412,16
Total da Unidade Gestora		0,00	45.651,00	3.626.053,67	3.671.704,67

Administração Direta, Indireta ou Fundacional

Município de ROMELÂNDIA

Competência: 2016

Unidade Gestora: Câmara Municipal de Romelândia

Unidade Orçamentária: 01001 Camara Municipal de Vereadores

Código	Especificação	Operações especiais	Projetos	Atividades	Total
1	Legislativa	0,00	1.477,00	629.197,16	630.674,16
1.031	Ação Legislativa	0,00	1.477,00	629.197,16	630.674,16
01.031.0001	Processo Legislativo	0,00	1.477,00	629.197,16	630.674,16
01.031.0001.01.000001	AQUISIÇÃO DE BENS MOVEIS, EQUIPAMENTOS E MATERIAL PERMANENTE PARA O LEGISLATIVO MUNICIPAL	0,00	1.477,00	0,00	1.477,00
01.031.0001.02.000001	MANUTENCAO DAS ATIVIDADES DA CAMARA MUNICIPAL DE VEREADORES	0,00	0,00	629.197,16	629.197,16
	Total da Unidade Orçamentária	0,00	1.477,00	629.197,16	630.674,16
	Total da Unidade Gestora	0,00	1.477,00	629.197,16	630.674,16
	Total Geral	1.013.858,00	679.403,49	12.481.524,38	14.174.785,87

# Demonstrativo de Funções, Subfunções e Programas por Projetos e Atividades - Anexo 07

## Administração Direta, Indireta ou Fundacional

Município de ROMELÂNDIA

Competência: 2016

Código	Especificação	Operações especiais	Projetos	Atividades	Total
01	Legislativa	0,00	1.477,00	629.197,16	630.674,16
01.031	Ação Legislativa	0,00	1.477,00	629.197,16	630.674,16
01.031.0001	Processo Legislativo	0,00	1.477,00	629.197,16	630.674,16
01.031.0001.01.000001	AQUISIÇÃO DE BENS MOVEIS, EQUIPAMENTOS E MATERIAL PERMANENTE PARA O LEGISLATIVO MUNICIPAL	0,00	1.477,00	0,00	1.477,00
01.031.0001.02.000001	MANUTENCAO DAS ATIVIDADES DA CAMARA MUNICIPAL DE VEREADORES	0,00	0,00	629.197,16	629.197,16
04	Administração	0,00	137.537,58	1.764.470,22	1.902.007,80
04.122	Administração Geral	0,00	137.537,58	1.292.079,77	1.429.617,35
04.122.0002	Gestão Administrativa Superior	0,00	0,00	174.369,02	174.369,02
04.122.0002.02.000002	MANUTENCAO DAS ATIVIDADES DA ADMINISTRACAO SUPERIOR	0,00	0,00	174.369,02	174.369,02
04.122.0004	Administração Geral	0,00	103.112,07	1.023.567,03	1.126.679,10
04.122.0004.01.000024	AMPLIAÇÃO DO CENTRO COMUNITÁRIO DA LINHA MARINGÁ	0,00	103.112,07	0,00	103.112,07
04.122.0004.02.000004	MANUTENCAO DAS ATIVIDADES DA ADMINISTRACAO GERAL DO MUNICIPIO	0,00	0,00	1.023.567,03	1.023.567,03
04.122.0006	Fortalecimento ao Municipalismo	0,00	0,00	94.143,72	94.143,72
04.122.0006.02.000005	CONTRIBUICAO A ENTIDADES MUNICIPALISTAS	0,00	0,00	94.143,72	94.143,72
04.122.xxxx	*** Programa não identificado ***	0,00	34.425,51	0,00	34.425,51
04.122.xxxx.01.000046	Ampliação e Reforma do Centro Comunitário de Linha Três Barras	0,00	34.425,51	0,00	34.425,51
04.123	Administração Financeira	0,00	0,00	267.617,39	267.617,39
04.123.0005	Administração Financeira e Contabil	0,00	0,00	267.617,39	267.617,39
04.123.0005.02.000006	MANUTENCAO DAS ATIVIDADES DA ADMINISTRACAO FINANCEIRA E CONTABIL	0,00	0,00	267.617,39	267.617,39
04.124	Controle Interno	0,00	0,00	68.405,00	68.405,00
04.124.0003	Controle em Ação	0,00	0,00	68.405,00	68.405,00
04.124.0003.02.000003	MANUTENCAO DAS ATIVIDADES DO DEPTO DE CONTROLE INTERNO	0,00	0,00	68.405,00	68.405,00
04.129	Administração de Receitas	0,00	0,00	63.500,83	63.500,83
04.129.0005	Administração Financeira e Contabil	0,00	0,00	63.500,83	63.500,83
04.129.0005.02.000007	MANUTENCAO DAS ATIVIDADES DO DEPTO DE TRIBUTAÇÃO	0,00	0,00	63.500,83	63.500,83
04.243	Assistência à Criança e ao Adolescente	0,00	0,00	72.867,23	72.867,23
04.243.0013	Apoio a Crianças em Risco	0,00	0,00	72.867,23	72.867,23

# Demonstrativo de Funções, Subfunções e Programas por Projetos e Atividades - Anexo 07

## Administração Direta, Indireta ou Fundacional

Município de ROMELÂNDIA

Competência: 2016

Código	Especificação	Operações especiais	Projetos	Atividades	Total
04.243.0013.02.000019	MANUTENÇÃO DAS ATIVIDADES DO CONSELHO TUTELAR	0,00	0,00	72.867,23	72.867,23
06	Segurança Pública	0,00	0,00	24.095,65	24.095,65
06.181	Policciamento	0,00	0,00	24.095,65	24.095,65
06.181.0029	Segurança Publica	0,00	0,00	24.095,65	24.095,65
06.181.0029.02.000039	MANUTENCAO DOS CONVENIOS DE SEGURANCA PUBLICA	0,00	0,00	24.095,65	24.095,65
08	Assistência Social	0,00	0,00	642.251,77	642.251,77
08.242	Assistência ao Portador de Deficiência	0,00	0,00	3.050,90	3.050,90
08.242.0012	Serviço de Proteção Social Especial	0,00	0,00	3.050,90	3.050,90
08.242.0012.02.000013	MANUTENCAO DAS ATIVIDADES DE ASSISTENCIA A PESSOA PORTADORA DE DEFICIENCIA	0,00	0,00	3.050,90	3.050,90
08.243	Assistência à Criança e ao Adolescente	0,00	0,00	22.805,00	22.805,00
08.243.0013	Apoio a Crianças em Risco	0,00	0,00	22.805,00	22.805,00
08.243.0013.02.000021	CONTRIBUICAO A CASA LAR	0,00	0,00	22.805,00	22.805,00
08.244	Assistência Comunitária	0,00	0,00	616.395,87	616.395,87
08.244.0012	Serviço de Proteção Social Especial	0,00	0,00	616.395,87	616.395,87
08.244.0012.02.000015	MANUTENCAO DAS ATIVIDADES DA SEC. MUNICIPAL DE ASSISTENCIA SOCIAL E HABITACAO	0,00	0,00	309.891,52	309.891,52
08.244.0012.02.000018	MANUTENCAO DAS ATIVIDADES DO CRAS - CENTRO DE REFERENCIA DE ASSISTENCIA SOCIAL	0,00	0,00	229.150,08	229.150,08
08.244.0012.02.000045	IMPLANTAÇÃO DO SERVIÇO DE CONVIVENCIA E FORTALECIMENTO DE VINCULO	0,00	0,00	77.354,27	77.354,27
10	Saúde	0,00	45.651,00	3.626.053,67	3.671.704,67
10.301	Atenção Básica	0,00	45.651,00	3.552.153,86	3.597.804,86
10.301.0007	SAUDE PARA TODOS	0,00	45.651,00	2.274.505,30	2.320.156,30
10.301.0007.01.000006	Aquisição de Equipamentos e Material Permanente para Unidade Básica de Saúde	0,00	45.651,00	0,00	45.651,00
10.301.0007.02.000008	MANUTENCAO DAS ATIVIDADES DA SECRETARIA MUNICIPAL DE SAUDE	0,00	0,00	1.808.833,47	1.808.833,47
10.301.0007.02.000009	CONTRIBUICAO AO CONSORCIO INTERMUNICIPAL DE SAUDE - CIS AMERIOS	0,00	0,00	55.699,83	55.699,83
10.301.0007.02.000054	MANUTENÇÃO DAS ATIVIDADES DOS SERVIÇOS DE PLANTAO MÉDICO	0,00	0,00	409.972,00	409.972,00
10.301.0008	PSF - Programa Saude da Familia	0,00	0,00	1.081.209,70	1.081.209,70
10.301.0008.02.000010	MANUTENCAO DAS ATIVIDADES DO PROGRAMA SAUDE DA FAMILIA	0,00	0,00	1.081.209,70	1.081.209,70
10.301.0010	Farmácia Básica	0,00	0,00	196.438,86	196.438,86

# Demonstrativo de Funções, Subfunções e Programas por Projetos e Atividades - Anexo 07

## Administração Direta, Indireta ou Fundacional

Município de ROMELÂNDIA

Competência: 2016

Código	Especificação	Operações especiais	Projetos	Atividades	Total
10.301.0010.02.000011	MANUTENCAO DAS ATIVIDADES DA FARMACIA BASICA	0,00	0,00	196.438,86	196.438,86
10.304	Vigilância Sanitária	0,00	0,00	73.899,81	73.899,81
10.304.0009	Vigilancia em Saude	0,00	0,00	73.899,81	73.899,81
10.304.0009.02.000012	MANUTENCAO DAS ATIVIDADES DO DEPARTAMENTO DE VIGILANCIA EM SAUDE	0,00	0,00	73.899,81	73.899,81
12	Educação	0,00	0,00	3.036.413,33	3.036.413,33
12.306	Alimentação e Nutrição	0,00	0,00	59.836,47	59.836,47
12.306.0015	Merenda Escolar	0,00	0,00	59.836,47	59.836,47
12.306.0015.02.000022	MANUTENCAO DO PROGRAMA NACIONAL DE ALIMENTACAO ESCOLAR - PNAE	0,00	0,00	59.836,47	59.836,47
12.361	Ensino Fundamental	0,00	0,00	1.808.857,01	1.808.857,01
12.361.0014	Educacao Básica	0,00	0,00	1.065.173,89	1.065.173,89
12.361.0014.02.000023	MANUTENCAO DAS ATIVIDADES DA ADMINISTRACAO DA EDUCACAO	0,00	0,00	573.409,41	573.409,41
12.361.0014.02.000024	MANUTENCAO DAS ATIVIDADES DO ENSINO FUNDAMENTAL	0,00	0,00	491.764,48	491.764,48
12.361.0016	Transporte Escolar	0,00	0,00	743.683,12	743.683,12
12.361.0016.02.000025	MANUTENCAO DAS ATIVIDADES DO TRANSPORTE ESCOLAR	0,00	0,00	743.683,12	743.683,12
12.365	Educação Infantil	0,00	0,00	1.134.719,85	1.134.719,85
12.365.0014	Educacao Básica	0,00	0,00	1.134.719,85	1.134.719,85
12.365.0014.02.000027	MANUTENÇÃO DAS ATIVIDADES DAS CRECHES MUNICIPAIS	0,00	0,00	788.275,02	788.275,02
12.365.0014.02.000028	MANUTENÇÃO DAS ATIVIDADES DOS PRE ESCOLARES	0,00	0,00	346.444,83	346.444,83
12.367	Educação Especial	0,00	0,00	33.000,00	33.000,00
12.367.0017	Educacao Especial	0,00	0,00	33.000,00	33.000,00
12.367.0017.02.000029	ACOES DE APOIO A EDUCACAO ESPECIAL	0,00	0,00	33.000,00	33.000,00
13	Cultura	0,00	0,00	36.576,42	36.576,42
13.392	Difusão Cultural	0,00	0,00	36.576,42	36.576,42
13.392.0019	Apoio a Cultura	0,00	0,00	36.576,42	36.576,42
13.392.0019.02.000031	MANUTENCAO DAS ATIVIDADES DA BIBLIOTECA MUNICIPAL	0,00	0,00	29.376,42	29.376,42
13.392.0019.02.000032	MANUTENCAO DAS ATIVIDADES DE APOIO A CULTURA	0,00	0,00	7.200,00	7.200,00
15	Urbanismo	0,00	295.393,16	640.938,49	936.331,65



# Demonstrativo de Funções, Subfunções e Programas por Projetos e Atividades - Anexo 07

## Administração Direta, Indireta ou Fundacional

Município de ROMELÂNDIA

Competência: 2016

Código	Especificação	Operações especiais	Projetos	Atividades	Total
15.451	Infra-Estrutura Urbana	0,00	295.393,16	0,00	295.393,16
15.451.0028	Cidade de Qualidade	0,00	295.393,16	0,00	295.393,16
15.451.0028.01.000018	CALÇAMENTO EM PISO COM PEDRAS DE BASSALTO IRREGULARES	0,00	251.396,30	0,00	251.396,30
15.451.0028.01.000023	CANALIZAÇÃO DO RIACHO TRINTA E CINCO	0,00	43.996,86	0,00	43.996,86
15.452	Serviços Urbanos	0,00	0,00	640.938,49	640.938,49
15.452.0028	Cidade de Qualidade	0,00	0,00	640.938,49	640.938,49
15.452.0028.02.000040	MANUTENCAO DO DEPARTAMENTO DE SERVICOS URBANOS	0,00	0,00	479.113,66	479.113,66
15.452.0028.02.000041	MANUTENCAO DAS ATIVIDADES DE ILUMINACAO PUBLICA	0,00	0,00	161.824,83	161.824,83
20	Agricultura	0,00	135.320,20	695.262,85	830.583,05
20.511	Saneamento Básico Rural	0,00	135.320,20	0,00	135.320,20
20.511.0026	Água Fonte de Vida	0,00	135.320,20	0,00	135.320,20
20.511.0026.01.000012	AMPLIACAO DA REDE DISTRIBUICAO D AGUA EM COMUNIDADES DO MUNICIPIO	0,00	135.320,20	0,00	135.320,20
20.602	Promoção da Produção Animal	0,00	0,00	84.828,94	84.828,94
20.602.0022	Bacia Leiteira	0,00	0,00	72.127,14	72.127,14
20.602.0022.02.000034	MANUTENCAO DO PROGRAMA BACIA LEITEIRA	0,00	0,00	72.127,14	72.127,14
20.602.0023	Bovinos de Corte	0,00	0,00	12.701,80	12.701,80
20.602.0023.02.000035	MANUTENÇÃO DO PROGRAMA DE MELHORAMENTO GENETICO DO REBANHO DE CORTE	0,00	0,00	12.701,80	12.701,80
20.606	Extensão Rural	0,00	0,00	610.433,91	610.433,91
20.606.0021	Agricultura Geral	0,00	0,00	610.433,91	610.433,91
20.606.0021.02.000036	MANUTENCAO DAS ATIVIDADES DE ASSISTENCIA AOS AGRICULTORES	0,00	0,00	610.433,91	610.433,91
22	Indústria	0,00	64.024,55	0,00	64.024,55
22.661	Promoção Industrial	0,00	64.024,55	0,00	64.024,55
22.661.0030	Desenvolvimento Economico	0,00	64.024,55	0,00	64.024,55
22.661.0030.01.000019	CONSTRUCAO DE BARRACAO INDUSTRIAL	0,00	64.024,55	0,00	64.024,55
26	Transporte	0,00	0,00	1.274.873,01	1.274.873,01
26.782	Transporte Rodoviário	0,00	0,00	1.274.873,01	1.274.873,01
26.782.0027	Manutenção de Rodovias Municipais	0,00	0,00	1.274.873,01	1.274.873,01

## Demonstrativo de Funções, Subfunções e Programas por Projetos e Atividades - Anexo 07

### Administração Direta, Indireta ou Fundacional

Município de ROMELÂNDIA

Competência: 2016

Código	Especificação	Operações especiais	Projetos	Atividades	Total
26.782.0027.02.000038	MANUTENCAO DAS ATIVIDADES DE ABERTURA E CONSERVACAO DE ESTRADAS VICINAIS	0,00	0,00	1.274.873,01	1.274.873,01
27	Desporto e Lazer	0,00	0,00	111.391,81	111.391,81
27.812	Desporto Comunitário	0,00	0,00	111.391,81	111.391,81
27.812.0020	Esporte é Vida	0,00	0,00	111.391,81	111.391,81
27.812.0020.02.000033	MANUTENCAO DAS ATIVIDADES DO DEPTO DE ESPORTES	0,00	0,00	111.391,81	111.391,81
28	Encargos Especiais	1.013.858,00	0,00	0,00	1.013.858,00
28.846	Outros Encargos Especiais	1.013.858,00	0,00	0,00	1.013.858,00
28.846.0031	Encargos Especiais	1.013.858,00	0,00	0,00	1.013.858,00
28.846.0031.09.000001	CONTRIBUICAO AO PASEP	158.844,81	0,00	0,00	158.844,81
28.846.0031.09.000002	PAGAMENTO DE INATIVOS A CARGO DO TESOURO MUNICIPAL	81.376,75	0,00	0,00	81.376,75
28.846.0031.09.000003	PAGAMENTO DE PRECATORIOS	399.891,84	0,00	0,00	399.891,84
28.846.0031.09.000004	PAGAMENTO DE SENTENCAS JUDICAIS	76.777,96	0,00	0,00	76.777,96
28.846.0031.09.000005	AMORTIZACÃO OPERAÇÃO DE CREDITO BADESC JURO ZERO	296.966,64	0,00	0,00	296.966,64
	<b>Total Geral</b>	<b>1.013.858,00</b>	<b>679.403,49</b>	<b>12.481.524,38</b>	<b>14.174.785,87</b>

Município de ROMELÂNDIA

Competência: 2016

Código	Especificação	Ordinário	Vinculado	Total
01	Legislativa	630.674,16	0,00	630.674,16
01.031	Ação Legislativa	630.674,16	0,00	630.674,16
01.031.0001	Processo Legislativo	630.674,16	0,00	630.674,16
01.031.0001.01.000001	AQUISIÇÃO DE BENS MOVEIS, EQUIPAMENTOS E MATERIAL PERMANENTE PARA O LEGISLATIVO MUNICIPAL	1.477,00	0,00	1.477,00
01.031.0001.02.000001	MANUTENCAO DAS ATIVIDADES DA CAMARA MUNICIPAL DE VEREADORES	629.197,16	0,00	629.197,16
04	Administração	1.793.847,67	108.160,13	1.902.007,80
04.122	Administração Geral	1.321.457,22	108.160,13	1.429.617,35
04.122.0002	Gestão Administrativa Superior	174.369,02	0,00	174.369,02
04.122.0002.02.000002	MANUTENCAO DAS ATIVIDADES DA ADMINISTRACAO SUPERIOR	174.369,02	0,00	174.369,02
04.122.0004	Administração Geral	1.052.944,48	73.734,62	1.126.679,10
04.122.0004.01.000024	AMPLIAÇÃO DO CENTRO COMUNITÁRIO DA LINHA MARINGÁ	38.151,47	64.960,60	103.112,07
04.122.0004.02.000004	MANUTENCAO DAS ATIVIDADES DA ADMINISTRACAO GERAL DO MUNICIPIO	1.014.793,01	8.774,02	1.023.567,03
04.122.0006	Fortalecimento ao Municipalismo	94.143,72	0,00	94.143,72
04.122.0006.02.000005	CONTRIBUICAO A ENTIDADES MUNICIPALISTAS	94.143,72	0,00	94.143,72
04.122.xxxx	*** Programa não identificado ***	0,00	34.425,51	34.425,51
04.122.xxxx.01.000046	Ampliação e Reforma do Centro Comunitário de Linha Três Barras	0,00	34.425,51	34.425,51
04.123	Administração Financeira	267.617,39	0,00	267.617,39
04.123.0005	Administração Financeira e Contabil	267.617,39	0,00	267.617,39
04.123.0005.02.000006	MANUTENCAO DAS ATIVIDADES DA ADMINISTRACAO FINANCEIRA E CONTABIL	267.617,39	0,00	267.617,39
04.124	Controle Interno	68.405,00	0,00	68.405,00
04.124.0003	Controle em Ação	68.405,00	0,00	68.405,00
04.124.0003.02.000003	MANUTENCAO DAS ATIVIDADES DO DEPTO DE CONTROLE INTERNO	68.405,00	0,00	68.405,00
04.129	Administração de Receitas	63.500,83	0,00	63.500,83
04.129.0005	Administração Financeira e Contabil	63.500,83	0,00	63.500,83
04.129.0005.02.000007	MANUTENCAO DAS ATIVIDADES DO DEPTO DE TRIBUTAÇÃO	63.500,83	0,00	63.500,83
04.243	Assistência à Criança e ao Adolescente	72.867,23	0,00	72.867,23
04.243.0013	Apoio a Crianças em Risco	72.867,23	0,00	72.867,23
04.243.0013.02.000019	MANUTENÇÃO DAS ATIVIDADES DO CONSELHO TUTELAR	72.867,23	0,00	72.867,23
06	Segurança Pública	19.149,79	4.945,86	24.095,65
06.181	Policciamento	19.149,79	4.945,86	24.095,65
06.181.0029	Segurança Publica	19.149,79	4.945,86	24.095,65
06.181.0029.02.000039	MANUTENCAO DOS CONVENIOS DE SEGURANCA PUBLICA	19.149,79	4.945,86	24.095,65
08	Assistência Social	475.644,13	166.607,64	642.251,77
08.242	Assistência ao Portador de Deficiência	0,00	3.050,90	3.050,90
08.242.0012	Serviço de Proteção Social Especial	0,00	3.050,90	3.050,90
08.242.0012.02.000013	MANUTENCAO DAS ATIVIDADES DE ASSISTENCIA A PESSOA PORTADORA DE DEFICIENCIA	0,00	3.050,90	3.050,90
08.243	Assistência à Criança e ao Adolescente	22.805,00	0,00	22.805,00
08.243.0013	Apoio a Crianças em Risco	22.805,00	0,00	22.805,00
08.243.0013.02.000021	CONTRIBUICAO A CASA LAR	22.805,00	0,00	22.805,00
08.244	Assistência Comunitária	452.839,13	163.556,74	616.395,87
08.244.0012	Serviço de Proteção Social Especial	452.839,13	163.556,74	616.395,87

Município de ROMELÂNDIA

Competência: 2016

Código	Especificação	Ordinário	Vinculado	Total
08.244.0012.02.000015	MANUTENCAO DAS ATIVIDADES DA SEC. MUNICIPAL DE ASSISTENCIA SOCIAL E HABITACAO	269.556,06	40.335,46	309.891,52
08.244.0012.02.000018	MANUTENCAO DAS ATIVIDADES DO CRAS - CENTRO DE REFERENCIA DE ASSISTENCIA SOCIAL	149.481,04	79.669,04	229.150,08
08.244.0012.02.000045	IMPLANTAÇÃO DO SERVIÇO DE CONVIVENCIA E FORTALECIMENTO DE VINCULO	33.802,03	43.552,24	77.354,27
10	Saúde	2.563.035,50	1.108.669,17	3.671.704,67
10.301	Atenção Básica	2.510.493,57	1.087.311,29	3.597.804,86
10.301.0007	SAUDE PARA TODOS	1.986.685,34	333.470,96	2.320.156,30
10.301.0007.01.000006	Aquisição de Equipamentos e Material Permanente para Unidade Básica de Saúde	0,00	45.651,00	45.651,00
10.301.0007.02.000008	MANUTENCAO DAS ATIVIDADES DA SECRETARIA MUNICIPAL DE SAUDE	1.523.864,03	284.969,44	1.808.833,47
10.301.0007.02.000009	CONTRIBUICAO AO CONSORCIO INTERMUNICIPAL DE SAUDE - CIS AMERIOS	52.849,31	2.850,52	55.699,83
10.301.0007.02.000054	MANUTENÇÃO DAS ATIVIDADES DOS SERVIÇOS DE PLANTAO MÉDICO	409.972,00	0,00	409.972,00
10.301.0008	PSF - Programa Saude da Família	373.941,28	707.268,42	1.081.209,70
10.301.0008.02.000010	MANUTENCAO DAS ATIVIDADES DO PROGRAMA SAUDE DA FAMILIA	373.941,28	707.268,42	1.081.209,70
10.301.0010	Farmácia Básica	149.866,95	46.571,91	196.438,86
10.301.0010.02.000011	MANUTENCAO DAS ATIVIDADES DA FARMACIA BASICA	149.866,95	46.571,91	196.438,86
10.304	Vigilância Sanitária	52.541,93	21.357,88	73.899,81
10.304.0009	Vigilancia em Saude	52.541,93	21.357,88	73.899,81
10.304.0009.02.000012	MANUTENCAO DAS ATIVIDADES DO DEPARTAMENTO DE VIGILANCIA EM SAUDE	52.541,93	21.357,88	73.899,81
12	Educação	1.512.848,26	1.523.565,07	3.036.413,33
12.306	Alimentação e Nutrição	17.818,98	42.017,49	59.836,47
12.306.0015	Merenda Escolar	17.818,98	42.017,49	59.836,47
12.306.0015.02.000022	MANUTENCAO DO PROGRAMA NACIONAL DE ALIMENTACAO ESCOLAR - PNAE	17.818,98	42.017,49	59.836,47
12.361	Ensino Fundamental	1.064.128,31	744.728,70	1.808.857,01
12.361.0014	Educacao Básica	718.532,70	346.641,19	1.065.173,89
12.361.0014.02.000023	MANUTENCAO DAS ATIVIDADES DA ADMINISTRACAO DA EDUCACAO	573.409,41	0,00	573.409,41
12.361.0014.02.000024	MANUTENCAO DAS ATIVIDADES DO ENSINO FUNDAMENTAL	145.123,29	346.641,19	491.764,48
12.361.0016	Transporte Escolar	345.595,61	398.087,51	743.683,12
12.361.0016.02.000025	MANUTENCAO DAS ATIVIDADES DO TRANSPORTE ESCOLAR	345.595,61	398.087,51	743.683,12
12.365	Educação Infantil	397.900,97	736.818,88	1.134.719,85
12.365.0014	Educacao Básica	397.900,97	736.818,88	1.134.719,85
12.365.0014.02.000027	MANUTENÇÃO DAS ATIVIDADES DAS CRECHES MUNICIPAIS	274.225,97	514.049,05	788.275,02
12.365.0014.02.000028	MANUTENÇÃO DAS ATIVIDADES DOS PRE ESCOLARES	123.675,00	222.769,83	346.444,83
12.367	Educação Especial	33.000,00	0,00	33.000,00
12.367.0017	Educacao Especial	33.000,00	0,00	33.000,00
12.367.0017.02.000029	ACOES DE APOIO A EDUCACAO ESPECIAL	33.000,00	0,00	33.000,00
13	Cultura	36.576,42	0,00	36.576,42
13.392	Difusão Cultural	36.576,42	0,00	36.576,42
13.392.0019	Apoio a Cultura	36.576,42	0,00	36.576,42
13.392.0019.02.000031	MANUTENCAO DAS ATIVIDADES DA BIBLIOTECA MUNICIPAL	29.376,42	0,00	29.376,42
13.392.0019.02.000032	MANUTENCAO DAS ATIVIDADES DE APOIO A CULTURA	7.200,00	0,00	7.200,00
15	Urbanismo	509.771,44	426.560,21	936.331,65

Município de ROMELÂNDIA

Competência: 2016

Código	Especificação	Ordinário	Vinculado	Total
15.451	Infra-Estrutura Urbana	6.328,59	289.064,57	295.393,16
15.451.0028	Cidade de Qualidade	6.328,59	289.064,57	295.393,16
15.451.0028.01.000018	CALÇAMENTO EM PISO COM PEDRAS DE BASSALTO IRREGULARES	6.328,59	245.067,71	251.396,30
15.451.0028.01.000023	CANALIZAÇÃO DO RIACHO TRINTA E CINCO	0,00	43.996,86	43.996,86
15.452	Serviços Urbanos	503.442,85	137.495,64	640.938,49
15.452.0028	Cidade de Qualidade	503.442,85	137.495,64	640.938,49
15.452.0028.02.000040	MANUTENCAO DO DEPARTAMENTO DE SERVICOS URBANOS	479.113,66	0,00	479.113,66
15.452.0028.02.000041	MANUTENCAO DAS ATIVIDADES DE ILUMINACAO PUBLICA	24.329,19	137.495,64	161.824,83
20	Agricultura	702.177,81	128.405,24	830.583,05
20.511	Saneamento Básico Rural	6.914,96	128.405,24	135.320,20
20.511.0026	Água Fonte de Vida	6.914,96	128.405,24	135.320,20
20.511.0026.01.000012	AMPLIACAO DA REDE DISTRIBUICAO D AGUA EM COMUNIDADES DO MUNICIPIO	6.914,96	128.405,24	135.320,20
20.602	Promoção da Produção Animal	84.828,94	0,00	84.828,94
20.602.0022	Bacia Leiteira	72.127,14	0,00	72.127,14
20.602.0022.02.000034	MANUTENCAO DO PROGRAMA BACIA LEITEIRA	72.127,14	0,00	72.127,14
20.602.0023	Bovinos de Corte	12.701,80	0,00	12.701,80
20.602.0023.02.000035	MANUTENÇÃO DO PROGRAMA DE MELHORAMENTO GENETICO DO REBANHO DE CORTE	12.701,80	0,00	12.701,80
20.606	Extensão Rural	610.433,91	0,00	610.433,91
20.606.0021	Agricultura Geral	610.433,91	0,00	610.433,91
20.606.0021.02.000036	MANUTENCAO DAS ATIVIDADES DE ASSISTENCIA AOS AGRICULTORES	610.433,91	0,00	610.433,91
22	Indústria	0,00	64.024,55	64.024,55
22.661	Promoção Industrial	0,00	64.024,55	64.024,55
22.661.0030	Desenvolvimento Economico	0,00	64.024,55	64.024,55
22.661.0030.01.000019	CONSTRUCAO DE BARRACAO INDUSTRIAL	0,00	64.024,55	64.024,55
26	Transporte	864.283,38	410.589,63	1.274.873,01
26.782	Transporte Rodoviário	864.283,38	410.589,63	1.274.873,01
26.782.0027	Manutenção de Rodovias Municipais	864.283,38	410.589,63	1.274.873,01
26.782.0027.02.000038	MANUTENCAO DAS ATIVIDADES DE ABERTURA E CONSERVACAO DE ESTRADAS VICINAIS	864.283,38	410.589,63	1.274.873,01
27	Desporto e Lazer	111.391,81	0,00	111.391,81
27.812	Desporto Comunitário	111.391,81	0,00	111.391,81
27.812.0020	Esporte é Vida	111.391,81	0,00	111.391,81
27.812.0020.02.000033	MANUTENCAO DAS ATIVIDADES DO DEPTO DE ESPORTES	111.391,81	0,00	111.391,81
28	Encargos Especiais	1.013.225,33	632,67	1.013.858,00
28.846	Outros Encargos Especiais	1.013.225,33	632,67	1.013.858,00
28.846.0031	Encargos Especiais	1.013.225,33	632,67	1.013.858,00
28.846.0031.09.000001	CONTRIBUICAO AO PASEP	158.212,14	632,67	158.844,81
28.846.0031.09.000002	PAGAMENTO DE INATIVOS A CARGO DO TESOURO MUNICIPAL	81.376,75	0,00	81.376,75
28.846.0031.09.000003	PAGAMENTO DE PRECATORIOS	399.891,84	0,00	399.891,84
28.846.0031.09.000004	PAGAMENTO DE SENTENCAS JUDICAIS	76.777,96	0,00	76.777,96
28.846.0031.09.000005	AMORTIZAÇÃO OPERAÇÃO DE CREDITO BADESC JURO ZERO	296.966,64	0,00	296.966,64
	<b>Total Geral</b>	<b>10.232.625,70</b>	<b>3.942.160,17</b>	<b>14.174.785,87</b>

Município de ROMELÂNDIA  
Competência: 2016

Unidade Orçamentária / Função de Governo	Legislativa	Judiciária	Essencial à Justiça	Administração	Defesa Nacional	Segurança Pública
01001 - Camara Municipal de Vereadores	630.674,16					
02001 - Gabinete do Prefeito				174.369,02		
02002 - Controle Interno				68.405,00		
03001 - Departamento de Administração				1.328.115,56		
03002 - Departamento da Fazenda				331.118,22		
03003 - Encargos Especiais						
04001 - Fundo Municipal de Saúde						
04002 - Departamento de Vigilância em Saúde						
05001 - Departamento de Assistência Social						
05003 - Fundo da Criança e do Adolescente						
06001 - Departamento de Educação						
06002 - Departamento de Cultura						
06003 - Departamento de Esportes						
07001 - Departamento de Agricultura						
08001 - Dep. de Infra Estrutura, Obras e Transp.						
08002 - Departamento de Urbanismo						24.095,65
09001 - Dep. de Indústria, Comércio e Des. Ecôn.						
<b>Total:</b>	<b>630.674,16</b>			<b>1.902.007,80</b>		<b>24.095,65</b>

Unidade Orçamentária / Função de Governo	Relações Exteriores	Assistência Social	Previdência Social	Saúde	Trabalho	Educação
01001 - Camara Municipal de Vereadores						
02001 - Gabinete do Prefeito						
02002 - Controle Interno						
03001 - Departamento de Administração						
03002 - Departamento da Fazenda						
03003 - Encargos Especiais						
04001 - Fundo Municipal de Saúde				3.606.292,51		
04002 - Departamento de Vigilância em Saúde				65.412,16		
05001 - Departamento de Assistência Social		619.446,77				
05003 - Fundo da Criança e do Adolescente		22.805,00				
06001 - Departamento de Educação						3.036.413,33
06002 - Departamento de Cultura						
06003 - Departamento de Esportes						
07001 - Departamento de Agricultura						
08001 - Dep. de Infra Estrutura, Obras e Transp.						
08002 - Departamento de Urbanismo						
09001 - Dep. de Indústria, Comércio e Des. Ecôn.						
<b>Total:</b>		<b>642.251,77</b>		<b>3.671.704,67</b>		<b>3.036.413,33</b>

Unidade Orçamentária / Função de Governo	Cultura	Direitos da Cidadania	Urbanismo	Habitação	Saneamento	Gestão Ambiental
01001 - Camara Municipal de Vereadores						
02001 - Gabinete do Prefeito						

Município de ROMELÂNDIA  
Competência: 2016

Unidade Orçamentária / Função de Governo	Cultura	Direitos da Cidadania	Urbanismo	Habitação	Saneamento	Gestão Ambiental
02002 - Controle Interno						
03001 - Departamento de Administração						
03002 - Departamento da Fazenda						
03003 - Encargos Especiais						
04001 - Fundo Municipal de Saúde						
04002 - Departamento de Vigilância em Saúde						
05001 - Departamento de Assistência Social						
05003 - Fundo da Criança e do Adolescente						
06001 - Departamento de Educação						
06002 - Departamento de Cultura	36.576,42					
06003 - Departamento de Esportes						
07001 - Departamento de Agricultura						
08001 - Dep. de Infra Estrutura, Obras e Transp.						
08002 - Departamento de Urbanismo			936.331,65			
09001 - Dep. de Indústria, Comércio e Des. Ecôn.						
<b>Total:</b>	<b>36.576,42</b>		<b>936.331,65</b>			

Unidade Orçamentária / Função de Governo	Ciência e Tecnologia	Agricultura	Organização Agrária	Indústria	Comércio e Serviços	Comunicações
01001 - Camara Municipal de Vereadores						
02001 - Gabinete do Prefeito						
02002 - Controle Interno						
03001 - Departamento de Administração						
03002 - Departamento da Fazenda						
03003 - Encargos Especiais						
04001 - Fundo Municipal de Saúde						
04002 - Departamento de Vigilância em Saúde						
05001 - Departamento de Assistência Social						
05003 - Fundo da Criança e do Adolescente						
06001 - Departamento de Educação						
06002 - Departamento de Cultura						
06003 - Departamento de Esportes						
07001 - Departamento de Agricultura		830.583,05				
08001 - Dep. de Infra Estrutura, Obras e Transp.						
08002 - Departamento de Urbanismo						
09001 - Dep. de Indústria, Comércio e Des. Ecôn.				64.024,55		
<b>Total:</b>		<b>830.583,05</b>		<b>64.024,55</b>		

Unidade Orçamentária / Função de Governo	Energia	Transporte	Desporto e Lazer	Encargos Especiais	Reserva Contingência	Total
01001 - Camara Municipal de Vereadores						630.674,16
02001 - Gabinete do Prefeito						174.369,02
02002 - Controle Interno						68.405,00
03001 - Departamento de Administração						1.328.115,56

Município de ROMELÂNDIA

Competência: 2016

Unidade Orçamentária / Função de Governo	Energia	Transporte	Desporto e Lazer	Encargos Especiais	Reserva Contingência	Total
03002 - Departamento da Fazenda						331.118,22
03003 - Encargos Especiais				1.013.858,00		1.013.858,00
04001 - Fundo Municipal de Saúde						3.606.292,51
04002 - Departamento de Vigilância em Saúde						65.412,16
05001 - Departamento de Assistência Social						619.446,77
05003 - Fundo da Criança e do Adolescente						22.805,00
06001 - Departamento de Educação						3.036.413,33
06002 - Departamento de Cultura						36.576,42
06003 - Departamento de Esportes			111.391,81			111.391,81
07001 - Departamento de Agricultura						830.583,05
08001 - Dep. de Infra Estrutura, Obras e Transp.		1.274.873,01				1.274.873,01
08002 - Departamento de Urbanismo						960.427,30
09001 - Dep. de Indústria, Comércio e Des. Ecôn.						64.024,55
<b>Total:</b>		<b>1.274.873,01</b>	<b>111.391,81</b>	<b>1.013.858,00</b>		<b>14.174.785,87</b>



Município de ROMELÂNDIA

Competência: 2016

Código	Especificação	Orçada	Arrecadada	Diferença	
				Para Mais	Para Menos
	RECEITAS	16.806.335,56	16.991.248,84	184.913,28	0,00
<b>1000000</b>	<b>Receitas Correntes</b>	<b>15.566.335,56</b>	<b>16.286.194,93</b>	<b>719.859,37</b>	<b>0,00</b>
11000000	Receita Tributária	705.900,00	972.744,12	266.844,12	0,00
11100000	Impostos	605.400,00	879.880,11	274.480,11	0,00
11120000	Impostos sobre o Patrimônio e a Renda	405.400,00	482.712,67	77.312,67	0,00
11120200	Imposto sobre a Propriedade Predial e Territorial Urbana	97.900,00	104.681,10	6.781,10	0,00
	Recursos Ordinários	48.264,70	51.144,17	2.879,47	0,00
	Receitas de Impostos e Transf de Impostos: Educação	28.880,50	30.442,56	1.562,06	0,00
	Receitas de Impostos e Transf de impostos: Saúde	20.754,80	23.094,37	2.339,57	0,00
11120400	Imposto sobre a Renda e Proventos de Qualquer Natureza	207.500,00	208.799,55	1.299,55	0,00
11120431	Imposto de Renda Retido nas Fontes sobre os Rendimentos do Trabalho	207.500,00	208.799,55	1.299,55	0,00
	Recursos Ordinários	102.297,50	103.750,06	1.452,56	0,00
	Receitas de Impostos e Transf de Impostos: Educação	61.212,50	59.734,03	0,00	1.478,47
	Receitas de Impostos e Transf de impostos: Saúde	43.990,00	45.315,46	1.325,46	0,00
11120800	Imposto sobre Transmissão "Inter Vivos" de Bens Imóveis e de Direitos Reais sobre Imóveis	100.000,00	169.232,02	69.232,02	0,00
	Recursos Ordinários	49.300,00	82.898,19	33.598,19	0,00
	Receitas de Impostos e Transf de Impostos: Educação	29.500,00	49.091,79	19.591,79	0,00
	Receitas de Impostos e Transf de impostos: Saúde	21.200,00	37.242,04	16.042,04	0,00
11130000	Impostos sobre a Produção e a Circulação	200.000,00	397.167,44	197.167,44	0,00
11130500	Imposto sobre Serviços de Qualquer Natureza	200.000,00	397.167,44	197.167,44	0,00
11130501	Imposto sobre Serviços de Qualquer Natureza	200.000,00	397.167,44	197.167,44	0,00
	Recursos Ordinários	98.600,00	203.214,25	104.614,25	0,00
	Receitas de Impostos e Transf de Impostos: Educação	59.000,00	113.011,33	54.011,33	0,00
	Receitas de Impostos e Transf de impostos: Saúde	42.400,00	80.941,86	38.541,86	0,00
11200000	Taxas	100.500,00	92.864,01	0,00	7.635,99
11210000	Taxas pelo Exercício do Poder de Polícia	45.500,00	43.321,23	0,00	2.178,77
11211700	Taxa de Fiscalização de Vigilância Sanitária	17.500,00	15.160,85	0,00	2.339,15
	Recursos Ordinários	17.500,00	15.160,85	0,00	2.339,15
11212500	Taxa de Licença para Funcionamento de Estabelecimentos Comerciais, Indústrias e Prestadoras de Servi	26.000,00	24.296,12	0,00	1.703,88
	Recursos Ordinários	26.000,00	24.296,12	0,00	1.703,88
11212900	Taxa de Licença para Execução de Obras	2.000,00	3.864,26	1.864,26	0,00
	Recursos Ordinários	2.000,00	3.864,26	1.864,26	0,00
11220000	Taxas pela Prestação de Serviços	55.000,00	49.542,78	0,00	5.457,22
11229000	Taxa de Limpeza Pública	55.000,00	49.542,78	0,00	5.457,22
	Recursos Ordinários	55.000,00	49.542,78	0,00	5.457,22
12000000	Receitas de Contribuições	145.000,00	136.406,34	0,00	8.593,66
12300000	Contribuição para o Custeio do Serviço de Iluminação Pública	145.000,00	136.406,34	0,00	8.593,66
	Contribuição para o Custeio dos Serviços de Iluminação Pública - COSIP	145.000,00	136.406,34	0,00	8.593,66
13000000	Receita Patrimonial	68.500,00	91.310,06	22.810,06	0,00
13200000	Receitas de Valores Mobiliários	68.500,00	91.310,06	22.810,06	0,00
13250000	Remuneração de Depósitos Bancários	68.500,00	91.310,06	22.810,06	0,00
	Recursos Ordinários	40.000,00	27.957,58	0,00	12.042,42
	Receitas de Impostos e Transf de impostos: Saúde	0,00	1.695,09	1.695,09	0,00
	Contribuição de Intervenção no Domínio Econômico - CIDE	50,00	824,44	774,44	0,00

## Comparativo da Receita Orçada com a Arrecadada - Anexo 10

Município de ROMELÂNDIA

Competência: 2016

Código	Especificação	Orçada	Arrecadada	Diferença	
				Para Mais	Para Menos
	Contribuição para o Custeio dos Serviços de Iluminação Pública - COSIP	500,00	257,90	0,00	242,10
	Convênio de Trânsito - Militar	100,00	106,31	6,31	0,00
	Convênio de Trânsito - Civil	500,00	593,28	93,28	0,00
	Convênio de Trânsito - Prefeitura	300,00	135,63	0,00	164,37
	Transf. do FUNDEF/FUNDEB - (aplic. remuneração dos prof. do Magist. em efet exercício na Ed. Bá	5.000,00	6.676,58	1.676,58	0,00
	Transferências de Convênios – União/Outros (não relacionados à educação/saúde/assistência socia	2.000,00	3.798,08	1.798,08	0,00
	Transferências do Sistema Único de Assistência Social – SUAS/União	1.250,00	4.002,01	2.752,01	0,00
	Salário-Educação	2.000,00	1.340,71	0,00	659,29
	Outras Transferências do Fundo Nacional de Desenvolvimento da Educação – FNDE (não repassadas p	500,00	3.273,72	2.773,72	0,00
	Transferências do Sistema Único de Saúde – SUS/União	7.000,00	21.242,43	14.242,43	0,00
	Fundo Especial do Petróleo e Transferências Decorrentes de Compensação Financeira pela Exploraç	1.000,00	1.034,02	34,02	0,00
	Transferências de Convênios – Estado/Educação	2.000,00	1.516,42	0,00	483,58
	Transferências de Convênios – Estado/Outros (não relacionados à educação/saúde/assistência socia	3.000,00	6.873,68	3.873,68	0,00
	Transferências do Sistema Único de Assistência Social – SUAS/Estado	300,00	1.170,43	870,43	0,00
	Transferências do Sistema Único de Saúde – SUS/Estado	1.500,00	2.703,23	1.203,23	0,00
	Alienações de Bens destinados a Outros Programas	0,00	4.438,62	4.438,62	0,00
	Recursos Ordinários	1.500,00	1.669,90	169,90	0,00
16000000	Receita de Serviços	60.000,00	52.352,68	0,00	7.647,32
16001700	Serviços Agropecuários	60.000,00	52.352,68	0,00	7.647,32
	Recursos Ordinários	60.000,00	52.352,68	0,00	7.647,32
17000000	Transferências Correntes	14.371.935,56	14.828.289,19	456.353,63	0,00
17200000	Transferências Intergovernamentais	14.074.585,56	14.124.126,48	49.540,92	0,00
17210000	Transferências da União	8.441.765,56	8.707.772,03	266.006,47	0,00
17210100	Participação na Receita da União	6.982.410,00	7.225.506,33	243.096,33	0,00
17210102	Cota-Parte do Fundo de Participação dos Municípios - Cota Mensal	6.700.000,00	6.721.901,94	21.901,94	0,00
	Recursos Ordinários	3.303.100,00	3.444.370,17	141.270,17	0,00
	Receitas de Impostos e Transf de Impostos: Educação	1.976.500,00	1.837.087,90	0,00	139.412,10
	Receitas de Impostos e Transf de impostos: Saúde	1.420.400,00	1.440.443,87	20.043,87	0,00
17210103	Cota-Parte do Fundo de Participação do Municípios – 1% Cota entregue no mês de dezembro	271.910,00	496.065,06	224.155,06	0,00
	Recursos Ordinários	138.547,08	251.914,01	113.366,93	0,00
	Receitas de Impostos e Transf de Impostos: Educação	75.718,00	182.584,46	106.866,46	0,00
	Receitas de Impostos e Transf de impostos: Saúde	57.644,92	61.566,59	3.921,67	0,00
17210105	Cota-Parte do Imposto Sobre a Propriedade Territorial Rural	10.500,00	7.539,33	0,00	2.960,67
	Recursos Ordinários	5.176,50	3.699,33	0,00	1.477,17
	Receitas de Impostos e Transf de Impostos: Educação	3.097,50	2.183,53	0,00	913,97
	Receitas de Impostos e Transf de impostos: Saúde	2.226,00	1.656,47	0,00	569,53
17212200	Transferência da Compensação Financeira pela Exploração de Recursos Naturais	70.000,00	56.553,55	0,00	13.446,45
17212270	Cota-Parte do Fundo Especial do Petróleo – FEP	70.000,00	56.553,55	0,00	13.446,45
	Fundo Especial do Petróleo e Transferências Decorrentes de Compensação Financeira pela Exploraç	70.000,00	56.553,55	0,00	13.446,45
17213300	Transferência de Recursos do Sistema Único de Saúde – SUS – Repasses Fundo a Fundo	944.977,96	1.054.835,32	109.857,36	0,00
	Transferências do Sistema Único de Saúde – SUS/União	944.977,96	1.054.835,32	109.857,36	0,00
17213400	Transferências de Recursos do Fundo Nacional de Assistência Social – FNAS	133.877,60	134.851,74	974,14	0,00

# Comparativo da Receita Orçada com a Arrecadada - Anexo 10

Município de ROMELÂNDIA

Competência: 2016

Código	Especificação	Orçada	Arrecadada	Diferença	
				Para Mais	Para Menos
	Transferências do Sistema Único de Assistência Social – SUAS/União	133.877,60	134.851,74	974,14	0,00
17213500	Transferências de Recursos do Fundo Nacional do Desenvolvimento da Educação – FNDE	245.000,00	195.303,33	0,00	49.696,67
17213501	Transferências do Salário-Educação	135.000,00	115.031,49	0,00	19.968,51
	Salário-Educação	135.000,00	115.031,49	0,00	19.968,51
17213502	Transferências Diretas do FNDE referentes ao Programa Dinheiro Direto na Escola – PDDE	5.500,00	4.480,00	0,00	1.020,00
	Outras Transferências do Fundo Nacional de Desenvolvimento da Educação – FNDE (não repassadas p	5.500,00	4.480,00	0,00	1.020,00
17213503	Transferências Diretas do FNDE referentes ao Programa Nacional de Alimentação Escolar – PNAE	37.000,00	35.908,00	0,00	1.092,00
	Outras Transferências do Fundo Nacional de Desenvolvimento da Educação – FNDE (não repassadas p	37.000,00	35.908,00	0,00	1.092,00
17213504	Transferências Diretas do FNDE referentes ao Programa Nacional de Apoio ao Transporte do Escolar – P	67.500,00	0,00	0,00	67.500,00
	Outras Transferências do Fundo Nacional de Desenvolvimento da Educação – FNDE (não repassadas p	67.500,00	0,00	0,00	67.500,00
17213599	Outras Transferências Diretas do Fundo Nacional do Desenvolvimento da Educação – FNDE	0,00	39.883,84	39.883,84	0,00
	Outras Transferências do Fundo Nacional de Desenvolvimento da Educação – FNDE (não repassadas p	0,00	39.883,84	39.883,84	0,00
17213600	Transferência Financeira do ICMS – Desoneração – L.C. Nº 87/96	15.500,00	15.434,16	0,00	65,84
	Recursos Ordinários	7.641,50	8.591,70	950,20	0,00
	Receitas de Impostos e Transf de Impostos: Educação	4.572,50	4.012,86	0,00	559,64
	Receitas de Impostos e Transf de impostos: Saúde	3.286,00	2.829,60	0,00	456,40
17219900	Outras Transferências da União	50.000,00	25.287,60	0,00	24.712,40
	Recursos Ordinários	50.000,00	25.287,60	0,00	24.712,40
17220000	Transferências dos Estados	4.532.820,00	4.360.523,41	0,00	172.296,59
17220100	Participação na Receita dos Estados	4.395.000,00	4.221.049,94	0,00	173.950,06
17220101	Cota-Parte do ICMS	4.050.000,00	3.869.374,22	0,00	180.625,78
	Recursos Ordinários	1.996.650,00	1.821.644,33	0,00	175.005,67
	Receitas de Impostos e Transf de Impostos: Educação	1.194.750,00	1.258.048,85	63.298,85	0,00
	Receitas de Impostos e Transf de impostos: Saúde	858.600,00	789.681,04	0,00	68.918,96
17220102	Cota-Parte do IPVA	280.000,00	282.391,02	2.391,02	0,00
	Recursos Ordinários	138.040,00	138.060,06	20,06	0,00
	Receitas de Impostos e Transf de Impostos: Educação	82.600,00	82.302,63	0,00	297,37
	Receitas de Impostos e Transf de impostos: Saúde	59.360,00	62.028,33	2.668,33	0,00
17220104	Cota-Parte do IPI - Municípios	60.000,00	55.289,27	0,00	4.710,73
	Recursos Ordinários	29.580,00	27.582,98	0,00	1.997,02
	Receitas de Impostos e Transf de Impostos: Educação	17.700,00	15.754,54	0,00	1.945,46
	Receitas de Impostos e Transf de impostos: Saúde	12.720,00	11.951,75	0,00	768,25
17220113	Cota-Parte da Contribuição de Intervenção no Domínio Econômico	5.000,00	13.995,43	8.995,43	0,00
	Contribuição de Intervenção no Domínio Econômico - CIDE	5.000,00	13.995,43	8.995,43	0,00
17223300	Transferência de Recursos do Estado para Programas de Saúde – Repasse Fundo a Fundo	109.320,00	117.540,00	8.220,00	0,00
	Transferências do Sistema Único de Saúde – SUS/Estado	109.320,00	117.540,00	8.220,00	0,00
17229900	Outras Transferências dos Estados	28.500,00	21.933,47	0,00	6.566,53
	Transferências do Sistema Único de Assistência Social – SUAS/Estado	28.500,00	21.933,47	0,00	6.566,53
17240000	Transferências Multigovernamentais	1.100.000,00	1.055.831,04	0,00	44.168,96
17240100	Transferências de Recursos do Fundo de Manutenção e Desenvolvimento da Educação Básica e de Valoriza	1.100.000,00	1.055.831,04	0,00	44.168,96
	Transf. do FUNDEF/FUNDEB - (aplic. remuneração dos prof. do Magist. em efet exercício na Ed. Bá	1.100.000,00	1.055.831,04	0,00	44.168,96

# Comparativo da Receita Orçada com a Arrecadada - Anexo 10

Município de ROMELÂNDIA

Competência: 2016

Código	Especificação	Orçada	Arrecadada	Diferença	
				Para Mais	Para Menos
17600000	Transferências de Convênios	297.350,00	704.162,71	406.812,71	0,00
17620000	Transferência de Convênios dos Estados e do Distrito Federal e de Suas Entidades	297.350,00	704.162,71	406.812,71	0,00
17620200	Transferências de Convênio dos Estados Destinadas a Programas de Educação	287.500,00	280.123,43	0,00	7.376,57
	Transferências de Convênios – Estado/Educação	287.500,00	280.123,43	0,00	7.376,57
17629900	Outras Transferências de Convênio dos Estados	9.850,00	424.039,28	414.189,28	0,00
	Convênio de Trânsito - Militar	3.200,00	2.396,01	0,00	803,99
	Convênio de Trânsito - Civil	3.200,00	2.396,01	0,00	803,99
	Convênio de Trânsito - Prefeitura	3.450,00	2.580,59	0,00	869,41
	Transferências de Convênios – Estado/Outros (não relacionados à educação/saúde/assistência social)	0,00	416.666,67	416.666,67	0,00
19000000	Outras Receitas Correntes	215.000,00	205.092,54	0,00	9.907,46
19100000	Multas e Juros de Mora	59.000,00	23.693,11	0,00	35.306,89
19110000	Multas e Juros de Mora dos Tributos	11.000,00	9.347,38	0,00	1.652,62
19113800	Multas e Juros de Mora do Imposto sobre a Propriedade Predial e Territorial Urbana – IPTU	2.500,00	1.277,94	0,00	1.222,06
	Recursos Ordinários	1.232,50	626,37	0,00	606,13
	Receitas de Impostos e Transf de Impostos: Educação	737,50	370,87	0,00	366,63
	Receitas de Impostos e Transf de impostos: Saúde	530,00	280,70	0,00	249,30
19114000	Multas e Juros de Mora do Imposto sobre Serviços de Qualquer Natureza – ISS	5.500,00	3.689,05	0,00	1.810,95
	Recursos Ordinários	2.711,50	1.807,54	0,00	903,96
	Receitas de Impostos e Transf de Impostos: Educação	1.622,50	1.069,79	0,00	552,71
	Receitas de Impostos e Transf de impostos: Saúde	1.166,00	811,72	0,00	354,28
19119900	Multas e Juros de Mora de Outros Tributos	3.000,00	4.380,39	1.380,39	0,00
19119901	Multas e Juros de Mora de Outros Tributos	3.000,00	4.380,39	1.380,39	0,00
	Recursos Ordinários	3.000,00	4.380,39	1.380,39	0,00
19130000	Multa e Juros de Mora da Dívida Ativa dos Tributos	48.000,00	14.320,86	0,00	33.679,14
19131100	Multas e Juros de Mora da Dívida Ativa do Imposto sobre a Propriedade Predial e Territorial Urbana –	15.000,00	3.106,32	0,00	11.893,68
	Recursos Ordinários	7.395,00	1.528,02	0,00	5.866,98
	Receitas de Impostos e Transf de Impostos: Educação	4.425,00	897,73	0,00	3.527,27
	Receitas de Impostos e Transf de impostos: Saúde	3.180,00	680,57	0,00	2.499,43
19131300	Multas e Juros de Mora da Dívida Ativa do Imposto sobre Serviços de Qualquer Natureza – ISS	3.000,00	4.685,58	1.685,58	0,00
	Recursos Ordinários	1.479,00	2.295,89	816,89	0,00
	Receitas de Impostos e Transf de Impostos: Educação	885,00	1.358,81	473,81	0,00
	Receitas de Impostos e Transf de impostos: Saúde	636,00	1.030,88	394,88	0,00
19139900	Multas e Juros de Mora da Dívida Ativa de Outros Tributos	30.000,00	6.528,96	0,00	23.471,04
	Recursos Ordinários	30.000,00	6.528,96	0,00	23.471,04
19150000	Multa e Juros de Mora da Dívida Ativa de Outras Receitas	0,00	24,87	24,87	0,00
19159900	Outras Multas e Juros de Mora da Dívida Ativa de Outras Receitas	0,00	24,87	24,87	0,00
19159901	Outras Multas e Juros de Mora da Dívida Ativa de Outras Receitas – Principal	0,00	24,87	24,87	0,00
	Recursos Ordinários	0,00	24,87	24,87	0,00
19200000	Indenizações e Restituições	0,00	44.238,30	44.238,30	0,00
19220000	Restituições	0,00	44.238,30	44.238,30	0,00
19229900	Outras Restituições	0,00	44.238,30	44.238,30	0,00
	Recursos Ordinários	0,00	44.238,30	44.238,30	0,00
19300000	Receita da Dívida Ativa	101.000,00	78.226,18	0,00	22.773,82

## Comparativo da Receita Orçada com a Arrecadada - Anexo 10

Município de ROMELÂNDIA

Competência: 2016

Código	Especificação	Orçada	Arrecadada	Diferença	
				Para Mais	Para Menos
19310000	Receita da Dívida Ativa Tributária	101.000,00	77.711,25	0,00	23.288,75
19311100	Receita da Dívida Ativa do Imposto sobre a Propriedade Predial e Territorial Urbana – IPTU	25.000,00	7.070,67	0,00	17.929,33
	Recursos Ordinários	12.325,00	3.479,02	0,00	8.845,98
	Receitas de Impostos e Transf de Impostos: Educação	7.375,00	2.076,73	0,00	5.298,27
	Receitas de Impostos e Transf de impostos: Saúde	5.300,00	1.514,92	0,00	3.785,08
19311300	Receita da Dívida Ativa do Imposto sobre Serviços de Qualquer Natureza – ISS	6.000,00	48.390,49	42.390,49	0,00
	Recursos Ordinários	2.958,00	23.711,39	20.753,39	0,00
	Receitas de Impostos e Transf de Impostos: Educação	1.770,00	14.033,37	12.263,37	0,00
	Receitas de Impostos e Transf de impostos: Saúde	1.272,00	10.645,73	9.373,73	0,00
19319900	Receita da Dívida Ativa de Outros Tributos	70.000,00	22.250,09	0,00	47.749,91
19319901	Receita da Dívida Ativa de Outros Tributos – Principal	70.000,00	22.250,09	0,00	47.749,91
	Recursos Ordinários	70.000,00	22.250,09	0,00	47.749,91
19320000	Receita da Dívida Ativa não tributária	0,00	514,93	514,93	0,00
19329900	Receita da Dívida Ativa Não Tributária de Outras Receitas	0,00	514,93	514,93	0,00
19329902	Parcelamentos - Receita da Dívida Ativa Não-Tributária de Outras Receitas	0,00	514,93	514,93	0,00
	Recursos Ordinários	0,00	514,93	514,93	0,00
19900000	Receitas Diversas	55.000,00	58.934,95	3.934,95	0,00
19909800	Outras Receitas Eventuais	0,00	18.855,13	18.855,13	0,00
	Recursos Ordinários	0,00	18.855,13	18.855,13	0,00
19909900	Outras Receitas	55.000,00	40.079,82	0,00	14.920,18
19909901	Outras Receitas - Primárias	40.000,00	18.802,81	0,00	21.197,19
	Recursos Ordinários	40.000,00	18.541,35	0,00	21.458,65
	Receitas de Impostos e Transf de impostos: Saúde	0,00	261,46	261,46	0,00
19909902	Outras Receitas - Financeiras	15.000,00	21.277,01	6.277,01	0,00
	Recursos Ordinários	15.000,00	21.277,01	6.277,01	0,00
<b>20000000</b>	<b>Receitas de Capital</b>	<b>1.240.000,00</b>	<b>705.053,91</b>	<b>0,00</b>	<b>534.946,09</b>
22000000	Alienação de Bens	40.000,00	141.350,00	101.350,00	0,00
22100000	Alienação de Bens Móveis	40.000,00	141.350,00	101.350,00	0,00
22150000	Alienação de Veículos	0,00	139.000,00	139.000,00	0,00
	Alienações de Bens destinados a Outros Programas	0,00	139.000,00	139.000,00	0,00
22190000	Alienação de Outros Bens Móveis	40.000,00	2.350,00	0,00	37.650,00
	Alienações de Bens destinados a Outros Programas	40.000,00	2.350,00	0,00	37.650,00
24000000	Transferências de Capital	1.200.000,00	563.703,91	0,00	636.296,09
24700000	Transferências de Convênios	1.200.000,00	563.703,91	0,00	636.296,09
24710000	Transferência de Convênios da União e de suas Entidades	400.000,00	196.680,00	0,00	203.320,00
24719900	Outras Transferências de Convênios da União	400.000,00	196.680,00	0,00	203.320,00
	Transferências de Convênios – União/Outros (não relacionados à educação/saúde/assistência socia	400.000,00	196.680,00	0,00	203.320,00
24720000	Transferências de Convênios dos Estados e do Distrito Federal e de suas Entidades	800.000,00	367.023,91	0,00	432.976,09
24729900	Outras Transferências de Convênio dos Estados	800.000,00	367.023,91	0,00	432.976,09
	Transferências de Convênios – Estado/Outros (não relacionados à educação/saúde/assistência socia	800.000,00	367.023,91	0,00	432.976,09
	(...) DEDUÇÕES	-2.232.990,00	-2.207.030,36	25.959,64	0,00
<b>10000000</b>	<b>Receitas Correntes</b>	<b>-2.232.990,00</b>	<b>-2.204.743,16</b>	<b>28.246,84</b>	<b>0,00</b>

## Comparativo da Receita Orçada com a Arrecadada - Anexo 10

Município de ROMELÂNDIA

Competência: 2016

Código	Especificação	Orçada	Arrecadada	Diferença	
				Para Mais	Para Menos
11000000	Receita Tributária	-9.790,00	-7.159,06	2.630,94	0,00
11100000	Impostos	-9.790,00	-7.159,06	2.630,94	0,00
11120000	Impostos sobre o Patrimônio e a Renda	-9.790,00	-6.780,04	3.009,96	0,00
11120200	Imposto sobre a Propriedade Predial e Territorial Urbana	-9.790,00	-6.780,04	3.009,96	0,00
	Recursos Ordinários	-9.790,00	-3.322,11	6.467,89	0,00
	Receitas de Impostos e Transf de Impostos: Educação	0,00	-1.966,26	0,00	1.966,26
	Receitas de Impostos e Transf de impostos: Saúde	0,00	-1.491,67	0,00	1.491,67
11130000	Impostos sobre a Produção e a Circulação	0,00	-379,02	0,00	379,02
11130500	Imposto sobre Serviços de Qualquer Natureza	0,00	-379,02	0,00	379,02
11130501	Imposto sobre Serviços de Qualquer Natureza	0,00	-379,02	0,00	379,02
	Recursos Ordinários	0,00	-185,72	0,00	185,72
	Receitas de Impostos e Transf de Impostos: Educação	0,00	-109,92	0,00	109,92
	Receitas de Impostos e Transf de impostos: Saúde	0,00	-83,38	0,00	83,38
13000000	Receita Patrimonial	0,00	-180,96	0,00	180,96
13200000	Receitas de Valores Mobiliários	0,00	-180,96	0,00	180,96
13250000	Remuneração de Depósitos Bancários	0,00	-180,96	0,00	180,96
	Transferências de Convênios – Estado/Outros (não relacionados à educação/saúde/assistência social)	0,00	-180,96	0,00	180,96
16000000	Receita de Serviços	0,00	-6.307,69	0,00	6.307,69
16001700	Serviços Agropecuários	0,00	-6.307,69	0,00	6.307,69
	Recursos Ordinários	0,00	-6.307,69	0,00	6.307,69
17000000	Transferências Correntes	-2.223.200,00	-2.190.384,20	32.815,80	0,00
17200000	Transferências Intergovernamentais	-2.223.200,00	-2.190.384,20	32.815,80	0,00
17210000	Transferências da União	-1.345.200,00	-1.348.974,56	0,00	3.774,56
17210100	Participação na Receita da União	-1.342.100,00	-1.345.887,80	0,00	3.787,80
17210102	Cota-Parte do Fundo de Participação dos Municípios - Cota Mensal	-1.340.000,00	-1.344.380,02	0,00	4.380,02
	Receitas de Impostos e Transf de Impostos: Educação	-1.340.000,00	-1.344.380,02	0,00	4.380,02
17210105	Cota-Parte do Imposto Sobre a Propriedade Territorial Rural	-2.100,00	-1.507,78	592,22	0,00
	Recursos Ordinários	0,00	-1,97	0,00	1,97
	Receitas de Impostos e Transf de Impostos: Educação	-2.100,00	-1.503,82	596,18	0,00
	Receitas de Impostos e Transf de impostos: Saúde	0,00	-1,99	0,00	1,99
17213600	Transferência Financeira do ICMS – Desoneração – L.C. Nº 87/96	-3.100,00	-3.086,76	13,24	0,00
	Recursos Ordinários	0,00	-257,23	0,00	257,23
	Receitas de Impostos e Transf de Impostos: Educação	-3.100,00	-2.829,53	270,47	0,00
17220000	Transferências dos Estados	-878.000,00	-841.409,64	36.590,36	0,00
17220100	Participação na Receita dos Estados	-878.000,00	-841.409,64	36.590,36	0,00
17220101	Cota-Parte do ICMS	-810.000,00	-773.873,80	36.126,20	0,00
	Recursos Ordinários	0,00	-214,25	0,00	214,25
	Receitas de Impostos e Transf de Impostos: Educação	-810.000,00	-773.659,55	36.340,45	0,00
17220102	Cota-Parte do IPVA	-56.000,00	-56.477,24	0,00	477,24
	Receitas de Impostos e Transf de Impostos: Educação	-56.000,00	-56.418,81	0,00	418,81
	Receitas de Impostos e Transf de impostos: Saúde	0,00	-58,43	0,00	58,43
17220104	Cota-Parte do IPI - Municípios	-12.000,00	-11.058,60	941,40	0,00
	Receitas de Impostos e Transf de Impostos: Educação	-12.000,00	-11.058,60	941,40	0,00
19000000	Outras Receitas Correntes	0,00	-711,25	0,00	711,25

Município de ROMELÂNDIA

Competência: 2016

Código	Especificação	Orçada	Arrecadada	Diferença	
				Para Mais	Para Menos
19100000	Multas e Juros de Mora	0,00	-404,92	0,00	404,92
19110000	Multas e Juros de Mora dos Tributos	0,00	-373,86	0,00	373,86
19113800	Multas e Juros de Mora do Imposto sobre a Propriedade Predial e Territorial Urbana – IPTU	0,00	-0,22	0,00	0,22
	Recursos Ordinários	0,00	-0,10	0,00	0,10
	Receitas de Impostos e Transf de Impostos: Educação	0,00	-0,06	0,00	0,06
	Receitas de Impostos e Transf de impostos: Saúde	0,00	-0,06	0,00	0,06
19114000	Multas e Juros de Mora do Imposto sobre Serviços de Qualquer Natureza – ISS	0,00	-360,15	0,00	360,15
	Recursos Ordinários	0,00	-176,47	0,00	176,47
	Receitas de Impostos e Transf de Impostos: Educação	0,00	-104,44	0,00	104,44
	Receitas de Impostos e Transf de impostos: Saúde	0,00	-79,24	0,00	79,24
19119900	Multas e Juros de Mora de Outros Tributos	0,00	-13,49	0,00	13,49
19119901	Multas e Juros de Mora de Outros Tributos	0,00	-13,49	0,00	13,49
	Recursos Ordinários	0,00	-13,49	0,00	13,49
19130000	Multa e Juros de Mora da Dívida Ativa dos Tributos	0,00	-31,06	0,00	31,06
19131100	Multas e Juros de Mora da Dívida Ativa do Imposto sobre a Propriedade Predial e Territorial Urbana –	0,00	-0,53	0,00	0,53
	Recursos Ordinários	0,00	-0,26	0,00	0,26
	Receitas de Impostos e Transf de Impostos: Educação	0,00	-0,15	0,00	0,15
	Receitas de Impostos e Transf de impostos: Saúde	0,00	-0,12	0,00	0,12
19131300	Multas e Juros de Mora da Dívida Ativa do Imposto sobre Serviços de Qualquer Natureza – ISS	0,00	-4,61	0,00	4,61
	Recursos Ordinários	0,00	-2,26	0,00	2,26
	Receitas de Impostos e Transf de Impostos: Educação	0,00	-1,34	0,00	1,34
	Receitas de Impostos e Transf de impostos: Saúde	0,00	-1,01	0,00	1,01
19139900	Multas e Juros de Mora da Dívida Ativa de Outros Tributos	0,00	-25,92	0,00	25,92
	Recursos Ordinários	0,00	-25,92	0,00	25,92
19300000	Receita da Dívida Ativa	0,00	-306,33	0,00	306,33
19310000	Receita da Dívida Ativa Tributária	0,00	-306,33	0,00	306,33
19311100	Receita da Dívida Ativa do Imposto sobre a Propriedade Predial e Territorial Urbana – IPTU	0,00	-47,36	0,00	47,36
	Recursos Ordinários	0,00	-47,36	0,00	47,36
19319900	Receita da Dívida Ativa de Outros Tributos	0,00	-258,97	0,00	258,97
19319901	Receita da Dívida Ativa de Outros Tributos – Principal	0,00	-258,97	0,00	258,97
	Recursos Ordinários	0,00	-258,97	0,00	258,97
<b>20000000</b>	<b>Receitas de Capital</b>	<b>0,00</b>	<b>-2.287,20</b>	<b>0,00</b>	<b>2.287,20</b>
24000000	Transferências de Capital	0,00	-2.287,20	0,00	2.287,20
24700000	Transferências de Convênios	0,00	-2.287,20	0,00	2.287,20
24720000	Transferências de Convênios dos Estados e do Distrito Federal e de suas Entidades	0,00	-2.287,20	0,00	2.287,20
24729900	Outras Transferências de Convênio dos Estados	0,00	-2.287,20	0,00	2.287,20
	Transferências de Convênios – Estado/Outros (não relacionados à educação/saúde/assistência socia	0,00	-2.287,20	0,00	2.287,20
<b>Totais</b>		<b>14.573.345,56</b>	<b>14.784.218,48</b>	<b>210.872,92</b>	<b>0,00</b>

Município de ROMELÂNDIA

Competência: 2016

Unidade Gestora: Prefeitura Municipal de Romelândia

Código	Títulos	Autorizada R\$			Despesa Realizada	Diferenças
		Créd. Orçam. e Suplemen.	Créd. Esp. e Extraord.	Total		
02001	Gabinete do Prefeito	174.500,00	0,00	174.500,00	174.369,02	130,98
02001.04	Administração	174.500,00	0,00	174.500,00	174.369,02	130,98
02001.04.122	Administração Geral	174.500,00	0,00	174.500,00	174.369,02	130,98
02001.04.122.02.000002	MANUTENCAO DAS ATIVIDADES DA ADMINISTRACAO SUPERIOR	174.500,00	0,00	174.500,00	174.369,02	130,98
3.1.90.00.00	Aplicações Diretas	134.500,00	0,00	134.500,00	134.500,00	0,00
3.1.90.11.00	Vencimentos e Vantagens Fixas (Pessoal Civil)				101.957,15	
3.1.90.11.01	vencimentos e salários				101.957,15	
3.1.90.13.00	Obrigações Patronais				25.461,84	
3.1.90.13.02	contribuições previdenciárias – INSS				25.461,84	
3.1.90.94.00	Indenizações e Restituições Trabalhistas				7.081,01	
3.1.90.94.01	indenizações e restituições trabalhistas - ativo civil				7.081,01	
3.3.90.00.00	Aplicações Diretas	40.000,00	0,00	40.000,00	39.869,02	130,98
3.3.90.14.00	Diárias Civil				8.210,00	
3.3.90.14.14	diárias no país – civil				8.210,00	
3.3.90.30.00	Material de Consumo				8.576,04	
3.3.90.30.01	combustíveis e lubrificantes automotivos				4.842,42	
3.3.90.30.21	material de copa e cozinha				57,00	
3.3.90.30.39	material para manutenção de veículos				1.033,62	
3.3.90.30.99	outros materiais de consumo				2.643,00	
3.3.90.33.00	Passagens e Despesas com Locomoção				2.157,99	
3.3.90.33.01	passagens para o país				2.157,99	
3.3.90.39.00	Outros Serviços de Terceiros (Pessoa Jurídica)				19.253,91	
3.3.90.39.05	serviços técnicos profissionais				1.970,00	
3.3.90.39.15	limpeza de veículos				130,00	
3.3.90.39.19	manutenção e conservação de veículos				109,00	
3.3.90.39.48	serviços de seleção e treinamento				6.000,00	



Município de ROMELÂNDIA

Competência: 2016

Código	Títulos	Autorizada R\$			Despesa Realizada	Diferenças
		Créd. Orçam. e Suplemen.	Créd. Esp. e Extraord.	Total		
3.3.90.39.59	serviços de áudio, vídeo e foto				184,52	
3.3.90.39.69	seguros em geral				7.796,14	
3.3.90.39.75	multas e infrações de trânsito				170,25	
3.3.90.39.90	serviços de publicidade legal				992,00	
3.3.90.39.99	outros serviços de terceiros – pessoa jurídica				1.902,00	
3.3.90.47.00	Obrigações Tributárias e Contributivas				1.671,08	
3.3.90.47.10	taxas				1.671,08	
02002	Controle Interno	68.520,00	0,00	68.520,00	68.405,00	115,00
02002.04	Administração	68.520,00	0,00	68.520,00	68.405,00	115,00
02002.04.124	Controle Interno	68.520,00	0,00	68.520,00	68.405,00	115,00
02002.04.124.02.000003	MANUTENCAO DAS ATIVIDADES DO DEPTO DE CONTROLE INTERNO	68.520,00	0,00	68.520,00	68.405,00	115,00
3.1.90.00.00	Aplicações Diretas	65.520,00	0,00	65.520,00	65.520,00	0,00
3.1.90.11.00	Vencimentos e Vantagens Fixas (Pessoal Civil)				53.263,31	
3.1.90.11.01	vencimentos e salários				44.689,12	
3.1.90.11.43	13º salário				4.007,97	
3.1.90.11.46	férias - pagamento antecipado				4.566,22	
3.1.90.13.00	Obrigações Patronais				12.256,69	
3.1.90.13.02	contribuições previdenciárias – INSS				12.256,69	
3.3.90.00.00	Aplicações Diretas	3.000,00	0,00	3.000,00	2.885,00	115,00
3.3.90.14.00	Diárias Civil				600,00	
3.3.90.14.14	diárias no país – civil				600,00	
3.3.90.30.00	Material de Consumo				180,00	
3.3.90.30.99	outros materiais de consumo				180,00	
3.3.90.39.00	Outros Serviços de Terceiros (Pessoa Jurídica)				2.105,00	
3.3.90.39.11	locação de softwares				1.050,00	
3.3.90.39.96	outros serviços de terceiros pessoa jurídica – pagamento antecipado				305,00	
3.3.90.39.99	outros serviços de terceiros – pessoa jurídica				750,00	

Município de ROMELÂNDIA

Competência: 2016

Código	Títulos	Autorizada R\$			Despesa Realizada	Diferenças
		Créd. Orçam. e Suplemen.	Créd. Esp. e Extraord.	Total		
03001	Departamento de Administração	1.298.610,53	50.577,85	1.349.188,38	1.328.115,56	21.072,82
03001.04	Administração	1.298.610,53	50.577,85	1.349.188,38	1.328.115,56	21.072,82
03001.04.122	Administração Geral	1.222.610,53	50.577,85	1.273.188,38	1.255.248,33	17.940,05
03001.04.122.01.000024	AMPLIAÇÃO DO CENTRO COMUNITÁRIO DA LINHA MARINGA	103.662,07	0,00	103.662,07	103.112,07	550,00
4.4.90.00.00	Aplicações Diretas	103.662,07	0,00	103.662,07	103.112,07	550,00
4.4.90.51.00	Obras e Instalações				103.112,07	
4.4.90.51.99	outras obras e instalações				103.112,07	
03001.04.122.01.000046	Ampliação e Reforma do Centro Comunitário de Linha Três Barras	0,00	50.577,85	50.577,85	34.425,51	16.152,34
4.4.90.00.00	Aplicações Diretas	0,00	50.577,85	50.577,85	34.425,51	16.152,34
4.4.90.51.00	Obras e Instalações				34.425,51	
4.4.90.51.99	outras obras e instalações				34.425,51	
03001.04.122.02.000004	MANUTENCAO DAS ATIVIDADES DA ADMINISTRACAO GERAL DO MUNICIPIO	1.024.804,74	0,00	1.024.804,74	1.023.567,03	1.237,71
3.1.90.00.00	Aplicações Diretas	665.000,00	0,00	665.000,00	663.947,90	1.052,10
3.1.90.04.00	Contratação por Tempo Determinado				35.932,06	
3.1.90.04.04	obrigações patronais				8.053,48	
3.1.90.04.99	outros serviços temporários				27.878,58	
3.1.90.11.00	Vencimentos e Vantagens Fixas (Pessoal Civil)				484.687,25	
3.1.90.11.01	vencimentos e salários				386.128,75	
3.1.90.11.43	13º salário				41.829,01	
3.1.90.11.46	férias - pagamento antecipado				56.729,49	
3.1.90.13.00	Obrigações Patronais				109.849,60	
3.1.90.13.02	contribuições previdenciárias – INSS				109.849,60	
3.1.90.16.00	Outras Despesas Variáveis (Pessoal Civil)				2.397,31	
3.1.90.16.01	outras despesas variáveis – pessoal civil				2.397,31	
3.1.90.92.00	Despesas de Exercícios Anteriores				3.629,94	
3.1.90.92.13	obrigações patronais				3.629,94	
3.1.90.94.00	Indenizações e Restituições Trabalhistas				27.451,74	

Município de ROMELÂNDIA

Competência: 2016

Código	Títulos	Autorizada R\$			Despesa Realizada	Diferenças
		Créd. Orçam. e Suplemen.	Créd. Esp. e Extraord.	Total		
3.1.90.94.01	indenizações e restituições trabalhistas - ativo civil				27.451,74	
3.3.90.00.00	Aplicações Diretas	344.440,69	0,00	344.440,69	344.255,08	185,61
3.3.90.14.00	Diárias Civil				3.830,00	
3.3.90.14.14	diárias no país – civil				3.830,00	
3.3.90.30.00	Material de Consumo				31.808,73	
3.3.90.30.01	combustíveis e lubrificantes automotivos				10.178,63	
3.3.90.30.16	material de expediente				11.149,70	
3.3.90.30.21	material de copa e cozinha				669,42	
3.3.90.30.22	material de limpeza e produção de higienização				2.135,83	
3.3.90.30.23	uniformes, tecidos e aviamentos				450,00	
3.3.90.30.24	material para manutenção de bens imóveis				228,50	
3.3.90.30.26	material elétrico e eletrônico				1.927,65	
3.3.90.30.39	material para manutenção de veículos				3.669,00	
3.3.90.30.99	outros materiais de consumo				1.400,00	
3.3.90.33.00	Passagens e Despesas com Locomoção				1.492,63	
3.3.90.33.01	passagens para o país				1.492,63	
3.3.90.35.00	Serviços de Consultoria				57.550,00	
3.3.90.35.01	assessoria e consultoria técnica ou jurídica				57.550,00	
3.3.90.39.00	Outros Serviços de Terceiros (Pessoa Jurídica)				218.997,51	
3.3.90.39.05	serviços técnicos profissionais				59.030,50	
3.3.90.39.11	locação de softwares				56.605,82	
3.3.90.39.12	locação de máquinas e equipamentos				1.920,00	
3.3.90.39.15	limpeza de veículos				340,00	
3.3.90.39.17	manutenção e conservação de máquinas e equipamentos				3.350,00	
3.3.90.39.19	manutenção e conservação de veículos				1.270,00	
3.3.90.39.41	fornecimento de alimentação				620,00	
3.3.90.39.43	serviços de energia elétrica				30.829,85	

Município de ROMELÂNDIA

Competência: 2016

Código	Títulos	Autorizada R\$			Despesa Realizada	Diferenças
		Créd. Orçam. e Suplemen.	Créd. Esp. e Extraord.	Total		
3.3.90.39.44	serviços de água e esgoto				3.503,11	
3.3.90.39.58	serviços de telecomunicações				21.123,84	
3.3.90.39.59	serviços de áudio, vídeo e foto				567,00	
3.3.90.39.63	serviços gráficos e editoriais				4.895,70	
3.3.90.39.69	seguros em geral				315,75	
3.3.90.39.75	multas e infrações de trânsito				1.551,45	
3.3.90.39.81	serviços bancários				4.070,37	
3.3.90.39.90	serviços de publicidade legal				2.040,56	
3.3.90.39.95	manutenção e conservação de equipamentos de processamento de dados				1.645,50	
3.3.90.39.96	outros serviços de terceiros pessoa jurídica – pagamento antecipado				2.603,27	
3.3.90.39.99	outros serviços de terceiros – pessoa jurídica				22.714,79	
3.3.90.47.00	Obrigações Tributárias e Contributivas				6.622,28	
3.3.90.47.10	taxas				5.383,03	
3.3.90.47.18	contribuição previdenciária sobre serviços de terceiros - PF				1.239,25	
3.3.90.48.00	Outros Auxílios Financeiros a Pessoas Físicas				321,15	
3.3.90.48.01	auxílio financeiro a pessoas físicas				321,15	
3.3.90.92.00	Despesas de Exercícios Anteriores				2.360,81	
3.3.90.92.39	outros serviços de terceiros – pessoa jurídica				1.335,20	
3.3.90.92.47	obrigações tributárias e contributivas				1.025,61	
3.3.90.93.00	Indenizações e Restituições				21.271,97	
3.3.90.93.02	restituições				112,87	
3.3.90.93.99	diversas indenizações e restituições				21.159,10	
4.4.90.00.00	Aplicações Diretas	15.364,05	0,00	15.364,05	15.364,05	0,00
4.4.90.52.00	Equipamentos e Material Permanente				689,00	
4.4.90.52.42	mobiliário em geral				689,00	
4.4.90.93.00	Indenizações e Restituições				14.675,05	
4.4.90.93.02	restituições				14.675,05	

Município de ROMELÂNDIA

Competência: 2016

Código	Títulos	Autorizada R\$			Despesa Realizada	Diferenças
		Créd. Orçam. e Suplemen.	Créd. Esp. e Extraord.	Total		
03001.04.122.02.000005	CONTRIBUICAO A ENTIDADES MUNICIPALISTAS	94.143,72	0,00	94.143,72	94.143,72	0,00
3.3.50.00.00	Transferências a Instituições Privadas sem Fins Lucrativos	94.143,72	0,00	94.143,72	94.143,72	0,00
3.3.50.41.00	Contribuições				94.143,72	
3.3.50.41.99	outras contribuições				94.143,72	
03001.04.243	Assistência à Criança e ao Adolescente	76.000,00	0,00	76.000,00	72.867,23	3.132,77
03001.04.243.02.000019	MANUTENÇÃO DAS ATIVIDADES DO CONSELHO TUTELAR	76.000,00	0,00	76.000,00	72.867,23	3.132,77
3.1.90.00.00	Aplicações Diretas	63.000,00	0,00	63.000,00	60.355,66	2.644,34
3.1.90.11.00	Vencimentos e Vantagens Fixas (Pessoal Civil)				44.052,05	
3.1.90.11.01	vencimentos e salários				40.702,93	
3.1.90.11.43	13º salário				3.349,12	
3.1.90.13.00	Obrigações Patronais				8.810,39	
3.1.90.13.02	contribuições previdenciárias – INSS				8.810,39	
3.1.90.94.00	Indenizações e Restituições Trabalhistas				7.493,22	
3.1.90.94.01	indenizações e restituições trabalhistas - ativo civil				7.493,22	
3.3.90.00.00	Aplicações Diretas	13.000,00	0,00	13.000,00	12.511,57	488,43
3.3.90.30.00	Material de Consumo				2.546,38	
3.3.90.30.01	combustíveis e lubrificantes automotivos				1.586,42	
3.3.90.30.39	material para manutenção de veículos				959,96	
3.3.90.36.00	Outros Serviços de Terceiros (Pessoa Física)				7.340,19	
3.3.90.36.15	locação de imóveis				7.340,19	
3.3.90.39.00	Outros Serviços de Terceiros (Pessoa Jurídica)				2.625,00	
3.3.90.39.15	limpeza de veículos				30,00	
3.3.90.39.44	serviços de água e esgoto				500,00	
3.3.90.39.58	serviços de telecomunicações				1.920,00	
3.3.90.39.59	serviços de áudio, vídeo e foto				175,00	
03002	Departamento da Fazenda	332.570,10	0,00	332.570,10	331.118,22	1.451,88
03002.04	Administração	332.570,10	0,00	332.570,10	331.118,22	1.451,88

Município de ROMELÂNDIA

Competência: 2016

Código	Títulos	Autorizada R\$			Despesa Realizada	Diferenças
		Créd. Orçam. e Suplemen.	Créd. Esp. e Extraord.	Total		
03002.04.123	Administração Financeira	268.800,00	0,00	268.800,00	267.617,39	1.182,61
03002.04.123.02.000006	MANUTENCAO DAS ATIVIDADES DA ADMINISTRACAO FINANCEIRA E CONTABIL	268.800,00	0,00	268.800,00	267.617,39	1.182,61
3.1.90.00.00	Aplicações Diretas	256.300,00	0,00	256.300,00	255.915,96	384,04
3.1.90.11.00	Vencimentos e Vantagens Fixas (Pessoal Civil)				200.851,29	
3.1.90.11.01	vencimentos e salários				168.303,39	
3.1.90.11.43	13º salário				17.237,59	
3.1.90.11.46	férias - pagamento antecipado				15.310,31	
3.1.90.13.00	Obrigações Patronais				48.966,46	
3.1.90.13.02	contribuições previdenciárias – INSS				48.966,46	
3.1.90.94.00	Indenizações e Restituições Trabalhistas				6.098,21	
3.1.90.94.01	indenizações e restituições trabalhistas - ativo civil				6.098,21	
3.3.90.00.00	Aplicações Diretas	12.500,00	0,00	12.500,00	11.701,43	798,57
3.3.90.30.00	Material de Consumo				2.522,96	
3.3.90.30.16	material de expediente				793,00	
3.3.90.30.17	material de processamento de dados				250,00	
3.3.90.30.22	material de limpeza e produção de higienização				567,96	
3.3.90.30.26	material elétrico e eletrônico				383,00	
3.3.90.30.39	material para manutenção de veículos				280,00	
3.3.90.30.99	outros materiais de consumo				249,00	
3.3.90.39.00	Outros Serviços de Terceiros (Pessoa Jurídica)				9.178,47	
3.3.90.39.05	serviços técnicos profissionais				1.091,00	
3.3.90.39.16	manutenção e conservação de bens imóveis				25,00	
3.3.90.39.17	manutenção e conservação de máquinas e equipamentos				90,00	
3.3.90.39.81	serviços bancários				7.412,47	
3.3.90.39.95	manutenção e conservação de equipamentos de processamento de dados				110,00	
3.3.90.39.99	outros serviços de terceiros – pessoa jurídica				450,00	
4.4.90.00.00	Aplicações Diretas	0,00	0,00	0,00	0,00	0,00

Município de ROMELÂNDIA

Competência: 2016

Código	Títulos	Autorizada R\$			Despesa Realizada	Diferenças
		Créd. Orçam. e Suplemen.	Créd. Esp. e Extraord.	Total		
03002.04.129	Administração de Receitas	63.770,10	0,00	63.770,10	63.500,83	269,27
03002.04.129.02.000007	MANUTENCAO DAS ATIVIDADES DO DEPTO DE TRIBUTAÇÃO	63.770,10	0,00	63.770,10	63.500,83	269,27
3.1.90.00.00	Aplicações Diretas	57.500,00	0,00	57.500,00	57.230,73	269,27
3.1.90.11.00	Vencimentos e Vantagens Fixas (Pessoal Civil)				46.089,03	
3.1.90.11.01	vencimentos e salários				46.089,03	
3.1.90.13.00	Obrigações Patronais				11.141,70	
3.1.90.13.02	contribuições previdenciárias – INSS				11.141,70	
3.3.90.00.00	Aplicações Diretas	6.270,10	0,00	6.270,10	6.270,10	0,00
3.3.90.30.00	Material de Consumo				716,50	
3.3.90.30.07	gêneros de alimentação				45,00	
3.3.90.30.39	material para manutenção de veículos				671,50	
3.3.90.39.00	Outros Serviços de Terceiros (Pessoa Jurídica)				5.553,60	
3.3.90.39.05	serviços técnicos profissionais				3.555,00	
3.3.90.39.17	manutenção e conservação de máquinas e equipamentos				80,00	
3.3.90.39.59	serviços de áudio, vídeo e foto				180,00	
3.3.90.39.63	serviços gráficos e editoriais				1.503,60	
3.3.90.39.95	manutenção e conservação de equipamentos de processamento de dados				235,00	
4.4.90.00.00	Aplicações Diretas	0,00	0,00	0,00	0,00	0,00
03003	Encargos Especiais	1.036.658,60	0,00	1.036.658,60	1.013.858,00	22.800,60
03003.28	Encargos Especiais	1.036.658,60	0,00	1.036.658,60	1.013.858,00	22.800,60
03003.28.846	Outros Encargos Especiais	1.036.658,60	0,00	1.036.658,60	1.013.858,00	22.800,60
03003.28.846.09.000001	CONTRIBUICAO AO PASEP	161.301,64	0,00	161.301,64	158.844,81	2.456,83
3.3.90.00.00	Aplicações Diretas	161.301,64	0,00	161.301,64	158.844,81	2.456,83
3.3.90.39.00	Outros Serviços de Terceiros (Pessoa Jurídica)				17,20	
3.3.90.39.81	serviços bancários				17,20	
3.3.90.47.00	Obrigações Tributárias e Contributivas				158.827,61	
3.3.90.47.12	contribuição para o PIS/PASEP				158.827,61	

Município de ROMELÂNDIA

Competência: 2016

Código	Títulos	Autorizada R\$			Despesa Realizada	Diferenças
		Créd. Orçam. e Suplemen.	Créd. Esp. e Extraord.	Total		
03003.28.846.09.000002	PAGAMENTO DE INATIVOS A CARGO DO TESOUREO MUNICIPAL	81.400,00	0,00	81.400,00	81.376,75	23,25
3.1.90.00.00	Aplicações Diretas	81.400,00	0,00	81.400,00	81.376,75	23,25
3.1.90.01.00	Aposentadorias, Reserva Remunerada e Reformas				75.117,00	
3.1.90.01.01	proventos - pessoal civil				75.117,00	
3.1.90.11.00	Vencimentos e Vantagens Fixas (Pessoal Civil)				6.259,75	
3.1.90.11.43	13º salário				6.259,75	
03003.28.846.09.000003	PAGAMENTO DE PRECATORIOS	400.000,00	0,00	400.000,00	399.891,84	108,16
3.3.90.00.00	Aplicações Diretas	400.000,00	0,00	400.000,00	399.891,84	108,16
3.3.90.47.00	Obrigações Tributárias e Contributivas				1.821,32	
3.3.90.47.10	taxas				1.821,32	
3.3.90.91.00	Sentenças Judiciais				398.070,52	
3.3.90.91.02	precatórios incluídos na Lei de Orçamento				398.070,52	
03003.28.846.09.000004	PAGAMENTO DE SENTENCAS JUDICAIS	76.990,32	0,00	76.990,32	76.777,96	212,36
3.3.90.00.00	Aplicações Diretas	76.990,32	0,00	76.990,32	76.777,96	212,36
3.3.90.47.00	Obrigações Tributárias e Contributivas				1.224,45	
3.3.90.47.10	taxas				1.224,45	
3.3.90.91.00	Sentenças Judiciais				75.553,51	
3.3.90.91.15	sentenças judiciais de pequeno valor				75.553,51	
03003.28.846.09.000005	AMORTIZAÇÃO OPERAÇÃO DE CREDITO BADESC JURO ZERO	296.966,64	0,00	296.966,64	296.966,64	0,00
4.6.90.00.00	Aplicações Diretas	296.966,64	0,00	296.966,64	296.966,64	0,00
4.6.90.71.00	Principal da Dívida Contratual Resgatado				296.966,64	
4.6.90.71.01	amortização da dívida contratada com instituições financeiras				296.966,64	
03003.28.846.09.000099	RESERVA DE CONTINGENCIA	20.000,00	0,00	20.000,00	0,00	20.000,00
9.9.99.00.00	A Definir (ou Res.Contingência)	20.000,00	0,00	20.000,00	0,00	20.000,00
05001	Departamento de Assistência Social	665.595,70	0,00	665.595,70	619.446,77	46.148,93
05001.08	Assistência Social	665.595,70	0,00	665.595,70	619.446,77	46.148,93
05001.08.242	Assistência ao Portador de Deficiência	4.753,04	0,00	4.753,04	3.050,90	1.702,14



Município de ROMELÂNDIA

Competência: 2016

Código	Títulos	Autorizada R\$			Despesa Realizada	Diferenças
		Créd. Orçam. e Suplemen.	Créd. Esp. e Extraord.	Total		
05001.08.242.02.000013	MANUTENCAO DAS ATIVIDADES DE ASSISTENCIA A PESSOA PORTADORA DE DEFICIENCIA	4.753,04	0,00	4.753,04	3.050,90	1.702,14
3.3.90.00.00	Aplicações Diretas	4.753,04	0,00	4.753,04	3.050,90	1.702,14
3.3.90.30.00	Material de Consumo				3.050,90	
3.3.90.30.16	material de expediente				2.250,90	
3.3.90.30.99	outros materiais de consumo				800,00	
05001.08.244	Assistência Comunitária	660.842,66	0,00	660.842,66	616.395,87	44.446,79
05001.08.244.02.000015	MANUTENCAO DAS ATIVIDADES DA SEC. MUNICIPAL DE ASSISTENCIA SOCIAL E HABITACAO	334.067,41	0,00	334.067,41	309.891,52	24.175,89
3.1.90.00.00	Aplicações Diretas	200.000,00	0,00	200.000,00	198.023,82	1.976,18
3.1.90.11.00	Vencimentos e Vantagens Fixas (Pessoal Civil)				143.871,08	
3.1.90.11.01	vencimentos e salários				127.613,97	
3.1.90.11.43	13º salário				10.661,14	
3.1.90.11.46	férias - pagamento antecipado				5.595,97	
3.1.90.13.00	Obrigações Patronais				35.803,04	
3.1.90.13.02	contribuições previdenciárias – INSS				35.803,04	
3.1.90.16.00	Outras Despesas Variáveis (Pessoal Civil)				7.459,84	
3.1.90.16.01	outras despesas variáveis – pessoal civil				7.459,84	
3.1.90.94.00	Indenizações e Restituições Trabalhistas				10.889,86	
3.1.90.94.01	indenizações e restituições trabalhistas - ativo civil				10.889,86	
3.3.90.00.00	Aplicações Diretas	127.960,04	0,00	127.960,04	106.856,70	21.103,34
3.3.90.30.00	Material de Consumo				48.231,64	
3.3.90.30.01	combustíveis e lubrificantes automotivos				12.151,50	
3.3.90.30.07	gêneros de alimentação				9.011,33	
3.3.90.30.14	material educativo e esportivo				3.623,10	
3.3.90.30.16	material de expediente				9.078,60	
3.3.90.30.17	material de processamento de dados				230,00	
3.3.90.30.21	material de copa e cozinha				114,00	
3.3.90.30.22	material de limpeza e produção de higienização				356,08	

Município de ROMELÂNDIA

Competência: 2016

Código	Títulos	Autorizada R\$			Despesa Realizada	Diferenças
		Créd. Orçam. e Suplemen.	Créd. Esp. e Extraord.	Total		
3.3.90.30.23	uniformes, tecidos e aviamentos				2.900,00	
3.3.90.30.24	material para manutenção de bens imóveis				2.792,70	
3.3.90.30.39	material para manutenção de veículos				1.436,00	
3.3.90.30.99	outros materiais de consumo				6.538,33	
3.3.90.33.00	Passagens e Despesas com Locomoção				1.250,46	
3.3.90.33.01	passagens para o país				1.250,46	
3.3.90.36.00	Outros Serviços de Terceiros (Pessoa Física)				2.100,00	
3.3.90.36.15	locação de imóveis				2.100,00	
3.3.90.39.00	Outros Serviços de Terceiros (Pessoa Jurídica)				35.549,67	
3.3.90.39.15	limpeza de veículos				155,00	
3.3.90.39.16	manutenção e conservação de bens imóveis				1.453,00	
3.3.90.39.17	manutenção e conservação de máquinas e equipamentos				771,00	
3.3.90.39.19	manutenção e conservação de veículos				1.760,00	
3.3.90.39.43	serviços de energia elétrica				423,23	
3.3.90.39.44	serviços de água e esgoto				1.993,38	
3.3.90.39.48	serviços de seleção e treinamento				2.600,00	
3.3.90.39.58	serviços de telecomunicações				5.971,43	
3.3.90.39.59	serviços de áudio, vídeo e foto				1.560,00	
3.3.90.39.63	serviços gráficos e editoriais				120,00	
3.3.90.39.69	seguros em geral				456,98	
3.3.90.39.81	serviços bancários				113,65	
3.3.90.39.95	manutenção e conservação de equipamentos de processamento de dados				435,00	
3.3.90.39.99	outros serviços de terceiros – pessoa jurídica				17.737,00	
3.3.90.47.00	Obrigações Tributárias e Contributivas				148,40	
3.3.90.47.10	taxas				148,40	
3.3.90.48.00	Outros Auxílios Financeiros a Pessoas Físicas				19.576,53	
3.3.90.48.01	auxílio financeiro a pessoas físicas				19.576,53	

Município de ROMELÂNDIA

Competência: 2016

Código	Títulos	Autorizada R\$			Despesa Realizada	Diferenças
		Créd. Orçam. e Suplemen.	Créd. Esp. e Extraord.	Total		
4.4.90.00.00	Aplicações Diretas	6.107,37	0,00	6.107,37	5.011,00	1.096,37
4.4.90.52.00	Equipamentos e Material Permanente				5.011,00	
4.4.90.52.34	máquinas, utensílios e equipamentos diversos				1.563,00	
4.4.90.52.42	mobiliário em geral				3.273,00	
4.4.90.52.99	outros equipamentos e material permanente				175,00	
05001.08.244.02.000018	MANUTENCAO DAS ATIVIDADES DO CRAS - CENTRO DE REFERENCIA DE ASSISTENCIA SOCIAL	236.403,97	0,00	236.403,97	229.150,08	7.253,89
3.1.90.00.00	Aplicações Diretas	184.500,00	0,00	184.500,00	181.747,87	2.752,13
3.1.90.11.00	Vencimentos e Vantagens Fixas (Pessoal Civil)				140.181,68	
3.1.90.11.01	vencimentos e salários				122.811,43	
3.1.90.11.43	13º salário				10.344,25	
3.1.90.11.46	férias - pagamento antecipado				7.026,00	
3.1.90.13.00	Obrigações Patronais				33.851,47	
3.1.90.13.01	FGTS				4.815,18	
3.1.90.13.02	contribuições previdenciárias – INSS				29.036,29	
3.1.90.94.00	Indenizações e Restituições Trabalhistas				7.714,72	
3.1.90.94.01	indenizações e restituições trabalhistas - ativo civil				7.714,72	
3.3.90.00.00	Aplicações Diretas	51.903,97	0,00	51.903,97	47.402,21	4.501,76
3.3.90.30.00	Material de Consumo				16.423,29	
3.3.90.30.07	gêneros de alimentação				8.808,41	
3.3.90.30.16	material de expediente				2.398,11	
3.3.90.30.21	material de copa e cozinha				285,00	
3.3.90.30.22	material de limpeza e produção de higienização				3.073,34	
3.3.90.30.24	material para manutenção de bens imóveis				767,55	
3.3.90.30.26	material elétrico e eletrônico				35,00	
3.3.90.30.99	outros materiais de consumo				1.055,88	
3.3.90.36.00	Outros Serviços de Terceiros (Pessoa Física)				16.192,00	
3.3.90.36.06	serviços técnicos profissionais				16.192,00	

Município de ROMELÂNDIA

Competência: 2016

Código	Títulos	Autorizada R\$			Despesa Realizada	Diferenças
		Créd. Orçam. e Suplemen.	Créd. Esp. e Extraord.	Total		
3.3.90.39.00	Outros Serviços de Terceiros (Pessoa Jurídica)				11.507,60	
3.3.90.39.16	manutenção e conservação de bens imóveis				1.000,00	
3.3.90.39.43	serviços de energia elétrica				1.398,06	
3.3.90.39.58	serviços de telecomunicações				3.294,59	
3.3.90.39.63	serviços gráficos e editoriais				132,00	
3.3.90.39.81	serviços bancários				1.102,95	
3.3.90.39.99	outros serviços de terceiros – pessoa jurídica				4.580,00	
3.3.90.47.00	Obrigações Tributárias e Contributivas				3.279,32	
3.3.90.47.18	contribuição previdenciária sobre serviços de terceiros - PF				3.279,32	
4.4.90.00.00	Aplicações Diretas	0,00	0,00	0,00	0,00	0,00
05001.08.244.02.000045	IMPLANTAÇÃO DO SERVIÇO DE CONVIVENCIA E FORTALECIMENTO DE VINCULO	90.371,28	0,00	90.371,28	77.354,27	13.017,01
3.1.90.00.00	Aplicações Diretas	41.780,00	0,00	41.780,00	36.380,27	5.399,73
3.1.90.11.00	Vencimentos e Vantagens Fixas (Pessoal Civil)				26.194,56	
3.1.90.11.01	vencimentos e salários				23.278,68	
3.1.90.11.43	13º salário				1.589,27	
3.1.90.11.46	férias - pagamento antecipado				1.326,61	
3.1.90.13.00	Obrigações Patronais				9.804,10	
3.1.90.13.02	contribuições previdenciárias – INSS				9.804,10	
3.1.90.94.00	Indenizações e Restituições Trabalhistas				381,61	
3.1.90.94.01	indenizações e restituições trabalhistas - ativo civil				381,61	
3.3.90.00.00	Aplicações Diretas	48.591,28	0,00	48.591,28	40.974,00	7.617,28
3.3.90.30.00	Material de Consumo				11.784,61	
3.3.90.30.07	gêneros de alimentação				7.203,78	
3.3.90.30.16	material de expediente				2.358,05	
3.3.90.30.21	material de copa e cozinha				1.422,68	
3.3.90.30.26	material elétrico e eletrônico				270,75	
3.3.90.30.99	outros materiais de consumo				529,35	

Município de ROMELÂNDIA

Competência: 2016

Código	Títulos	Autorizada R\$			Despesa Realizada	Diferenças
		Créd. Orçam. e Suplemen.	Créd. Esp. e Extraord.	Total		
3.3.90.33.00	Passagens e Despesas com Locomoção				300,00	
3.3.90.33.01	passagens para o país				300,00	
3.3.90.36.00	Outros Serviços de Terceiros (Pessoa Física)				17.843,94	
3.3.90.36.06	serviços técnicos profissionais				1.288,00	
3.3.90.36.15	locação de imóveis				16.555,94	
3.3.90.39.00	Outros Serviços de Terceiros (Pessoa Jurídica)				11.045,45	
3.3.90.39.05	serviços técnicos profissionais				4.600,00	
3.3.90.39.16	manutenção e conservação de bens imóveis				100,00	
3.3.90.39.17	manutenção e conservação de máquinas e equipamentos				50,00	
3.3.90.39.58	serviços de telecomunicações				5.130,45	
3.3.90.39.99	outros serviços de terceiros – pessoa jurídica				1.165,00	
05003	Fundo da Criança e do Adolescente	22.805,00	0,00	22.805,00	22.805,00	0,00
05003.08	Assistência Social	22.805,00	0,00	22.805,00	22.805,00	0,00
05003.08.243	Assistência à Criança e ao Adolescente	22.805,00	0,00	22.805,00	22.805,00	0,00
05003.08.243.02.000020	MANUTENÇÃO DO PROGRAMA DE MEDIDAS SOCIOEDUCATIVAS	0,00	0,00	0,00	0,00	0,00
3.3.90.00.00	Aplicações Diretas	0,00	0,00	0,00	0,00	0,00
05003.08.243.02.000021	CONTRIBUICAO A CASA LAR	22.805,00	0,00	22.805,00	22.805,00	0,00
3.3.50.00.00	Transferências a Instituições Privadas sem Fins Lucrativos	22.805,00	0,00	22.805,00	22.805,00	0,00
3.3.50.41.00	Contribuições				22.805,00	
3.3.50.41.99	outras contribuições				22.805,00	
06001	Departamento de Educação	3.270.543,42	0,00	3.270.543,42	3.036.413,33	234.130,09
06001.12	Educação	3.270.543,42	0,00	3.270.543,42	3.036.413,33	234.130,09
06001.12.306	Alimentação e Nutrição	63.848,32	0,00	63.848,32	59.836,47	4.011,85
06001.12.306.02.000022	MANUTENCAO DO PROGRAMA NACIONAL DE ALIMENTACAO ESCOLAR - PNAE	63.848,32	0,00	63.848,32	59.836,47	4.011,85
3.3.90.00.00	Aplicações Diretas	63.848,32	0,00	63.848,32	59.836,47	4.011,85
3.3.90.30.00	Material de Consumo				50.049,55	
3.3.90.30.07	gêneros de alimentação				50.049,55	

Município de ROMELÂNDIA

Competência: 2016

Código	Títulos	Autorizada R\$			Despesa Realizada	Diferenças
		Créd. Orçam. e Suplemen.	Créd. Esp. e Extraord.	Total		
3.3.90.36.00	Outros Serviços de Terceiros (Pessoa Física)				9.786,92	
3.3.90.36.15	locação de imóveis				9.786,92	
06001.12.361	Ensino Fundamental	1.981.193,87	0,00	1.981.193,87	1.808.857,01	172.336,86
06001.12.361.02.000023	MANUTENCAO DAS ATIVIDADES DA ADMINISTRACAO DA EDUCACAO	579.210,64	0,00	579.210,64	573.409,41	5.801,23
3.1.90.00.00	Aplicações Diretas	533.635,35	0,00	533.635,35	532.044,76	1.590,59
3.1.90.04.00	Contratação por Tempo Determinado				22.670,65	
3.1.90.04.04	obrigações patronais				4.963,32	
3.1.90.04.99	outros serviços temporários				17.707,33	
3.1.90.11.00	Vencimentos e Vantagens Fixas (Pessoal Civil)				413.643,14	
3.1.90.11.01	vencimentos e salários				342.637,91	
3.1.90.11.43	13º salário				32.934,13	
3.1.90.11.46	férias - pagamento antecipado				38.071,10	
3.1.90.13.00	Obrigações Patronais				95.730,97	
3.1.90.13.02	contribuições previdenciárias – INSS				95.730,97	
3.3.90.00.00	Aplicações Diretas	41.364,65	0,00	41.364,65	41.364,65	0,00
3.3.90.30.00	Material de Consumo				21.999,01	
3.3.90.30.07	gêneros de alimentação				107,75	
3.3.90.30.16	material de expediente				20.000,76	
3.3.90.30.21	material de copa e cozinha				1.632,00	
3.3.90.30.22	material de limpeza e produção de higienização				180,00	
3.3.90.30.24	material para manutenção de bens imóveis				78,50	
3.3.90.39.00	Outros Serviços de Terceiros (Pessoa Jurídica)				19.365,64	
3.3.90.39.11	locação de softwares				2.321,01	
3.3.90.39.58	serviços de telecomunicações				2.551,43	
3.3.90.39.59	serviços de áudio, vídeo e foto				0,00	
3.3.90.39.99	outros serviços de terceiros – pessoa jurídica				14.493,20	
4.4.90.00.00	Aplicações Diretas	4.210,64	0,00	4.210,64	0,00	4.210,64

Município de ROMELÂNDIA

Competência: 2016

Código	Títulos	Autorizada R\$			Despesa Realizada	Diferenças
		Créd. Orçam. e Suplemen.	Créd. Esp. e Extraord.	Total		
06001.12.361.02.000024	MANUTENCAO DAS ATIVIDADES DO ENSINO FUNDAMENTAL	502.734,07	0,00	502.734,07	491.764,48	10.969,59
3.1.90.00.00	Aplicações Diretas	469.266,05	0,00	469.266,05	461.962,89	7.303,16
3.1.90.04.00	Contratação por Tempo Determinado				17.608,62	
3.1.90.04.04	obrigações patronais				2.911,50	
3.1.90.04.99	outros serviços temporários				14.697,12	
3.1.90.11.00	Vencimentos e Vantagens Fixas (Pessoal Civil)				378.498,04	
3.1.90.11.01	vencimentos e salários				320.458,67	
3.1.90.11.43	13º salário				30.098,69	
3.1.90.11.46	férias - pagamento antecipado				27.940,68	
3.1.90.13.00	Obrigações Patronais				59.290,51	
3.1.90.13.02	contribuições previdenciárias – INSS				59.290,51	
3.1.90.94.00	Indenizações e Restituições Trabalhistas				6.565,72	
3.1.90.94.01	indenizações e restituições trabalhistas - ativo civil				6.565,72	
3.3.90.00.00	Aplicações Diretas	33.468,02	0,00	33.468,02	29.801,59	3.666,43
3.3.90.30.00	Material de Consumo				7.932,56	
3.3.90.30.21	material de copa e cozinha				285,00	
3.3.90.30.22	material de limpeza e produção de higienização				3.213,05	
3.3.90.30.24	material para manutenção de bens imóveis				501,30	
3.3.90.30.26	material elétrico e eletrônico				1.430,00	
3.3.90.30.99	outros materiais de consumo				2.503,21	
3.3.90.36.00	Outros Serviços de Terceiros (Pessoa Física)				5.786,14	
3.3.90.36.15	locação de imóveis				5.786,14	
3.3.90.39.00	Outros Serviços de Terceiros (Pessoa Jurídica)				16.082,89	
3.3.90.39.17	manutenção e conservação de máquinas e equipamentos				60,00	
3.3.90.39.43	serviços de energia elétrica				4.651,29	
3.3.90.39.44	serviços de água e esgoto				1.622,90	
3.3.90.39.48	serviços de seleção e treinamento				4.960,00	

Município de ROMELÂNDIA

Competência: 2016

Código	Títulos	Autorizada R\$			Despesa Realizada	Diferenças
		Créd. Orçam. e Suplemen.	Créd. Esp. e Extraord.	Total		
3.3.90.39.58	serviços de telecomunicações				3.723,70	
3.3.90.39.99	outros serviços de terceiros – pessoa jurídica				1.065,00	
4.4.90.00.00	Aplicações Diretas	0,00	0,00	0,00	0,00	0,00
06001.12.361.02.000025	MANUTENCAO DAS ATIVIDADES DO TRANSPORTE ESCOLAR	899.249,16	0,00	899.249,16	743.683,12	155.566,04
3.1.90.00.00	Aplicações Diretas	185.719,91	0,00	185.719,91	179.823,93	5.895,98
3.1.90.11.00	Vencimentos e Vantagens Fixas (Pessoal Civil)				146.477,84	
3.1.90.11.01	vencimentos e salários				126.097,14	
3.1.90.11.43	13º salário				10.501,41	
3.1.90.11.46	férias - pagamento antecipado				9.879,29	
3.1.90.13.00	Obrigações Patronais				33.346,09	
3.1.90.13.02	contribuições previdenciárias – INSS				33.346,09	
3.3.90.00.00	Aplicações Diretas	713.529,25	0,00	713.529,25	563.859,19	149.670,06
3.3.90.30.00	Material de Consumo				166.732,75	
3.3.90.30.01	combustíveis e lubrificantes automotivos				140.926,82	
3.3.90.30.21	material de copa e cozinha				57,00	
3.3.90.30.39	material para manutenção de veículos				25.627,93	
3.3.90.30.99	outros materiais de consumo				121,00	
3.3.90.39.00	Outros Serviços de Terceiros (Pessoa Jurídica)				395.853,36	
3.3.90.39.19	manutenção e conservação de veículos				16.877,05	
3.3.90.39.26	serviços de transporte escolar				376.299,40	
3.3.90.39.43	serviços de energia elétrica				545,12	
3.3.90.39.63	serviços gráficos e editoriais				492,96	
3.3.90.39.69	seguros em geral				1.584,13	
3.3.90.39.81	serviços bancários				54,70	
3.3.90.47.00	Obrigações Tributárias e Contributivas				1.273,08	
3.3.90.47.10	taxas				1.273,08	
06001.12.364	Ensino Superior	0,00	0,00	0,00	0,00	0,00



Município de ROMELÂNDIA

Competência: 2016

Código	Títulos	Autorizada R\$			Despesa Realizada	Diferenças
		Créd. Orçam. e Suplemen.	Créd. Esp. e Extraord.	Total		
06001.12.364.02.000026	ACOES DE APOIO AO ENSINO SUPERIOR	0,00	0,00	0,00	0,00	0,00
3.3.50.00.00	Transferências a Instituições Privadas sem Fins Lucrativos	0,00	0,00	0,00	0,00	0,00
06001.12.365	Educação Infantil	1.189.501,23	0,00	1.189.501,23	1.134.719,85	54.781,38
06001.12.365.02.000027	MANUTENÇÃO DAS ATIVIDADES DAS CRECHES MUNICIPAIS	810.826,23	0,00	810.826,23	788.275,02	22.551,21
3.1.90.00.00	Aplicações Diretas	784.500,00	0,00	784.500,00	763.314,12	21.185,88
3.1.90.04.00	Contratação por Tempo Determinado				78.530,29	
3.1.90.04.04	obrigações patronais				16.799,54	
3.1.90.04.99	outros serviços temporários				61.730,75	
3.1.90.11.00	Vencimentos e Vantagens Fixas (Pessoal Civil)				517.471,29	
3.1.90.11.01	vencimentos e salários				434.132,26	
3.1.90.11.43	13º salário				47.207,19	
3.1.90.11.46	férias - pagamento antecipado				36.131,84	
3.1.90.13.00	Obrigações Patronais				153.672,12	
3.1.90.13.02	contribuições previdenciárias – INSS				153.672,12	
3.1.90.94.00	Indenizações e Restituições Trabalhistas				13.640,42	
3.1.90.94.01	indenizações e restituições trabalhistas - ativo civil				13.640,42	
3.3.90.00.00	Aplicações Diretas	26.001,23	0,00	26.001,23	24.635,90	1.365,33
3.3.90.30.00	Material de Consumo				8.292,89	
3.3.90.30.16	material de expediente				150,00	
3.3.90.30.21	material de copa e cozinha				1.254,00	
3.3.90.30.22	material de limpeza e produção de higienização				3.563,71	
3.3.90.30.24	material para manutenção de bens imóveis				2.161,88	
3.3.90.30.26	material elétrico e eletrônico				604,90	
3.3.90.30.99	outros materiais de consumo				558,40	
3.3.90.39.00	Outros Serviços de Terceiros (Pessoa Jurídica)				16.343,01	
3.3.90.39.16	manutenção e conservação de bens imóveis				650,00	
3.3.90.39.17	manutenção e conservação de máquinas e equipamentos				30,00	

Município de ROMELÂNDIA

Competência: 2016

Código	Títulos	Autorizada R\$			Despesa Realizada	Diferenças
		Créd. Orçam. e Suplemen.	Créd. Esp. e Extraord.	Total		
3.3.90.39.43	serviços de energia elétrica				6.637,08	
3.3.90.39.44	serviços de água e esgoto				3.248,65	
3.3.90.39.58	serviços de telecomunicações				4.482,28	
3.3.90.39.99	outros serviços de terceiros – pessoa jurídica				1.295,00	
4.4.90.00.00	Aplicações Diretas	325,00	0,00	325,00	325,00	0,00
4.4.90.52.00	Equipamentos e Material Permanente				325,00	
4.4.90.52.12	aparelhos e utensílios domésticos				325,00	
06001.12.365.02.000028	MANUTENÇÃO DAS ATIVIDADES DOS PRE ESCOLARES	378.675,00	0,00	378.675,00	346.444,83	32.230,17
3.1.90.00.00	Aplicações Diretas	360.925,07	0,00	360.925,07	328.694,90	32.230,17
3.1.90.04.00	Contratação por Tempo Determinado				29.897,23	
3.1.90.04.04	obrigações patronais				6.735,53	
3.1.90.04.99	outros serviços temporários				23.161,70	
3.1.90.11.00	Vencimentos e Vantagens Fixas (Pessoal Civil)				245.058,06	
3.1.90.11.01	vencimentos e salários				212.352,45	
3.1.90.11.43	13º salário				16.573,28	
3.1.90.11.46	férias - pagamento antecipado				16.132,33	
3.1.90.13.00	Obrigações Patronais				52.315,88	
3.1.90.13.02	contribuições previdenciárias – INSS				52.315,88	
3.1.90.94.00	Indenizações e Restituições Trabalhistas				1.423,73	
3.1.90.94.01	indenizações e restituições trabalhistas - ativo civil				1.423,73	
3.3.90.00.00	Aplicações Diretas	17.749,93	0,00	17.749,93	17.749,93	0,00
3.3.90.30.00	Material de Consumo				5.781,90	
3.3.90.30.21	material de copa e cozinha				171,00	
3.3.90.30.22	material de limpeza e produção de higienização				4.598,40	
3.3.90.30.24	material para manutenção de bens imóveis				1.012,50	
3.3.90.39.00	Outros Serviços de Terceiros (Pessoa Jurídica)				11.968,03	
3.3.90.39.16	manutenção e conservação de bens imóveis				1.600,00	

Município de ROMELÂNDIA

Competência: 2016

Código	Títulos	Autorizada R\$			Despesa Realizada	Diferenças
		Créd. Orçam. e Suplemen.	Créd. Esp. e Extraord.	Total		
3.3.90.39.17	manutenção e conservação de máquinas e equipamentos				700,00	
3.3.90.39.43	serviços de energia elétrica				4.168,49	
3.3.90.39.44	serviços de água e esgoto				1.635,97	
3.3.90.39.58	serviços de telecomunicações				2.788,57	
3.3.90.39.59	serviços de áudio, vídeo e foto				50,00	
3.3.90.39.99	outros serviços de terceiros – pessoa jurídica				1.025,00	
4.4.90.00.00	Aplicações Diretas	0,00	0,00	0,00	0,00	0,00
06001.12.367	Educação Especial	36.000,00	0,00	36.000,00	33.000,00	3.000,00
06001.12.367.02.000029	ACOES DE APOIO A EDUCACAO ESPECIAL	36.000,00	0,00	36.000,00	33.000,00	3.000,00
3.3.50.00.00	Transferências a Instituições Privadas sem Fins Lucrativos	36.000,00	0,00	36.000,00	33.000,00	3.000,00
3.3.50.41.00	Contribuições				33.000,00	
3.3.50.41.99	outras contribuições				33.000,00	
06002	Departamento de Cultura	37.200,00	0,00	37.200,00	36.576,42	623,58
06002.13	Cultura	37.200,00	0,00	37.200,00	36.576,42	623,58
06002.13.392	Difusão Cultural	37.200,00	0,00	37.200,00	36.576,42	623,58
06002.13.392.02.000031	MANUTENCAO DAS ATIVIDADES DA BIBLIOTECA MUNICIPAL	30.000,00	0,00	30.000,00	29.376,42	623,58
3.1.90.00.00	Aplicações Diretas	20.340,06	0,00	20.340,06	19.716,48	623,58
3.1.90.11.00	Vencimentos e Vantagens Fixas (Pessoal Civil)				14.610,03	
3.1.90.11.01	vencimentos e salários				14.610,03	
3.1.90.13.00	Obrigações Patronais				5.106,45	
3.1.90.13.02	contribuições previdenciárias – INSS				5.106,45	
3.3.90.00.00	Aplicações Diretas	9.659,94	0,00	9.659,94	9.659,94	0,00
3.3.90.30.00	Material de Consumo				274,75	
3.3.90.30.26	material elétrico e eletrônico				274,75	
3.3.90.39.00	Outros Serviços de Terceiros (Pessoa Jurídica)				9.385,19	
3.3.90.39.10	locação de imóveis				7.340,19	
3.3.90.39.58	serviços de telecomunicações				1.920,00	

Município de ROMELÂNDIA

Competência: 2016

Código	Títulos	Autorizada R\$			Despesa Realizada	Diferenças
		Créd. Orçam. e Suplemen.	Créd. Esp. e Extraord.	Total		
3.3.90.39.99	outros serviços de terceiros – pessoa jurídica				125,00	
06002.13.392.02.000032	MANUTENCAO DAS ATIVIDADES DE APOIO A CULTURA	7.200,00	0,00	7.200,00	7.200,00	0,00
3.3.90.00.00	Aplicações Diretas	7.200,00	0,00	7.200,00	7.200,00	0,00
3.3.90.36.00	Outros Serviços de Terceiros (Pessoa Física)				6.000,00	
3.3.90.36.06	serviços técnicos profissionais				6.000,00	
3.3.90.47.00	Obrigações Tributárias e Contributivas				1.200,00	
3.3.90.47.18	contribuição previdenciária sobre serviços de terceiros - PF				1.200,00	
06003	Departamento de Esportes	115.500,00	0,00	115.500,00	111.391,81	4.108,19
06003.27	Desporto e Lazer	115.500,00	0,00	115.500,00	111.391,81	4.108,19
06003.27.812	Desporto Comunitário	115.500,00	0,00	115.500,00	111.391,81	4.108,19
06003.27.812.02.000033	MANUTENCAO DAS ATIVIDADES DO DEPTO DE ESPORTES	115.500,00	0,00	115.500,00	111.391,81	4.108,19
3.1.90.00.00	Aplicações Diretas	55.659,94	0,00	55.659,94	55.626,94	33,00
3.1.90.11.00	Vencimentos e Vantagens Fixas (Pessoal Civil)				40.571,39	
3.1.90.11.01	vencimentos e salários				34.691,65	
3.1.90.11.43	13º salário				1.955,90	
3.1.90.11.46	férias - pagamento antecipado				3.923,84	
3.1.90.13.00	Obrigações Patronais				10.100,62	
3.1.90.13.02	contribuições previdenciárias – INSS				10.100,62	
3.1.90.94.00	Indenizações e Restituições Trabalhistas				4.954,93	
3.1.90.94.01	indenizações e restituições trabalhistas - ativo civil				4.954,93	
3.3.90.00.00	Aplicações Diretas	59.840,06	0,00	59.840,06	55.764,87	4.075,19
3.3.90.30.00	Material de Consumo				9.257,25	
3.3.90.30.14	material educativo e esportivo				6.705,30	
3.3.90.30.21	material de copa e cozinha				104,20	
3.3.90.30.22	material de limpeza e produção de higienização				693,05	
3.3.90.30.26	material elétrico e eletrônico				803,00	
3.3.90.30.99	outros materiais de consumo				951,70	

Município de ROMELÂNDIA

Competência: 2016

Código	Títulos	Autorizada R\$			Despesa Realizada	Diferenças
		Créd. Orçam. e Suplemen.	Créd. Esp. e Extraord.	Total		
3.3.90.31.00	Premiações Culturais, Artísticas, Científicas, Desportivas e Outras				7.403,12	
3.3.90.31.04	premiações desportivas				7.403,12	
3.3.90.36.00	Outros Serviços de Terceiros (Pessoa Física)				10.945,00	
3.3.90.36.06	serviços técnicos profissionais				10.945,00	
3.3.90.39.00	Outros Serviços de Terceiros (Pessoa Jurídica)				28.159,50	
3.3.90.39.05	serviços técnicos profissionais				1.990,00	
3.3.90.39.16	manutenção e conservação de bens imóveis				325,00	
3.3.90.39.43	serviços de energia elétrica				4.899,71	
3.3.90.39.44	serviços de água e esgoto				955,29	
3.3.90.39.58	serviços de telecomunicações				2.829,50	
3.3.90.39.99	outros serviços de terceiros – pessoa jurídica				17.160,00	
4.4.90.00.00	Aplicações Diretas	0,00	0,00	0,00	0,00	0,00
07001	Departamento de Agricultura	1.620.028,67	0,00	1.620.028,67	830.583,05	789.445,62
07001.20	Agricultura	1.620.028,67	0,00	1.620.028,67	830.583,05	789.445,62
07001.20.511	Saneamento Básico Rural	762.953,67	0,00	762.953,67	135.320,20	627.633,47
07001.20.511.01.000012	AMPLIACAO DA REDE DISTRIBUICAO D AGUA EM COMUNIDADES DO MUNICIPIO	762.953,67	0,00	762.953,67	135.320,20	627.633,47
4.4.90.00.00	Aplicações Diretas	762.953,67	0,00	762.953,67	135.320,20	627.633,47
4.4.90.51.00	Obras e Instalações				135.320,20	
4.4.90.51.99	outras obras e instalações				135.320,20	
07001.20.602	Promoção da Produção Animal	87.800,00	0,00	87.800,00	84.828,94	2.971,06
07001.20.602.02.000034	MANUTENCAO DO PROGRAMA BACIA LEITEIRA	75.050,00	0,00	75.050,00	72.127,14	2.922,86
3.3.90.00.00	Aplicações Diretas	75.050,00	0,00	75.050,00	72.127,14	2.922,86
3.3.90.30.00	Material de Consumo				8.927,14	
3.3.90.30.18	materiais e medicamentos p/uso veterinário				8.927,14	
3.3.90.32.00	Material, Bens ou Serviço para Distribuição Gratuita				63.200,00	
3.3.90.32.99	outros materiais de distribuição gratuita				63.200,00	
07001.20.602.02.000035	MANUTENÇÃO DO PROGRAMA DE MELHORAMENTO GENETICO DO REBANHO DE CORTE	12.750,00	0,00	12.750,00	12.701,80	48,20

Município de ROMELÂNDIA

Competência: 2016

Código	Títulos	Autorizada R\$			Despesa Realizada	Diferenças
		Créd. Orçam. e Suplemen.	Créd. Esp. e Extraord.	Total		
3.3.90.00.00	Aplicações Diretas	12.750,00	0,00	12.750,00	12.701,80	48,20
3.3.90.32.00	Material, Bens ou Serviço para Distribuição Gratuita				12.701,80	
3.3.90.32.99	outros materiais de distribuição gratuita				12.701,80	
07001.20.606	Extensão Rural	769.275,00	0,00	769.275,00	610.433,91	158.841,09
07001.20.606.01.000014	AQUISICAO DE MAQUINAS E EQUIPAMENTOS PARA PATRULHA MECANIZADA	151.000,00	0,00	151.000,00	0,00	151.000,00
4.4.90.00.00	Aplicações Diretas	151.000,00	0,00	151.000,00	0,00	151.000,00
07001.20.606.02.000036	MANUTENCAO DAS ATIVIDADES DE ASSISTENCIA AOS AGRICULTORES	618.275,00	0,00	618.275,00	610.433,91	7.841,09
3.1.90.00.00	Aplicações Diretas	284.000,00	0,00	284.000,00	278.349,15	5.650,85
3.1.90.11.00	Vencimentos e Vantagens Fixas (Pessoal Civil)				207.133,79	
3.1.90.11.01	vencimentos e salários				184.020,20	
3.1.90.11.43	13º salário				14.958,08	
3.1.90.11.46	férias - pagamento antecipado				8.155,51	
3.1.90.13.00	Obrigações Patronais				51.169,33	
3.1.90.13.02	contribuições previdenciárias – INSS				51.169,33	
3.1.90.16.00	Outras Despesas Variáveis (Pessoal Civil)				10.171,72	
3.1.90.16.01	outras despesas variáveis – pessoal civil				10.171,72	
3.1.90.94.00	Indenizações e Restituições Trabalhistas				9.874,31	
3.1.90.94.01	indenizações e restituições trabalhistas - ativo civil				9.874,31	
3.3.90.00.00	Aplicações Diretas	331.218,00	0,00	331.218,00	329.027,76	2.190,24
3.3.90.14.00	Diárias Civil				1.800,00	
3.3.90.14.14	diárias no país – civil				1.800,00	
3.3.90.30.00	Material de Consumo				59.708,23	
3.3.90.30.01	combustíveis e lubrificantes automotivos				31.774,00	
3.3.90.30.07	gêneros de alimentação				88,00	
3.3.90.30.16	material de expediente				2.290,88	
3.3.90.30.22	material de limpeza e produção de higienização				360,52	
3.3.90.30.39	material para manutenção de veículos				18.901,20	

Município de ROMELÂNDIA

Competência: 2016

Código	Títulos	Autorizada R\$			Despesa Realizada	Diferenças
		Créd. Orçam. e Suplemen.	Créd. Esp. e Extraord.	Total		
3.3.90.30.99	outros materiais de consumo				6.293,63	
3.3.90.33.00	Passagens e Despesas com Locomoção				350,00	
3.3.90.33.01	passagens para o país				350,00	
3.3.90.39.00	Outros Serviços de Terceiros (Pessoa Jurídica)				80.838,21	
3.3.90.39.05	serviços técnicos profissionais				27.500,00	
3.3.90.39.11	locação de softwares				2.840,00	
3.3.90.39.15	limpeza de veículos				420,00	
3.3.90.39.17	manutenção e conservação de máquinas e equipamentos				4.289,50	
3.3.90.39.19	manutenção e conservação de veículos				11.920,50	
3.3.90.39.58	serviços de telecomunicações				4.773,55	
3.3.90.39.63	serviços gráficos e editoriais				9.635,00	
3.3.90.39.69	seguros em geral				13.312,44	
3.3.90.39.99	outros serviços de terceiros – pessoa jurídica				6.147,22	
3.3.90.47.00	Obrigações Tributárias e Contributivas				203,82	
3.3.90.47.10	taxas				203,82	
3.3.90.48.00	Outros Auxílios Financeiros a Pessoas Físicas				186.127,50	
3.3.90.48.01	auxílio financeiro a pessoas físicas				186.127,50	
4.4.90.00.00	Aplicações Diretas	3.057,00	0,00	3.057,00	3.057,00	0,00
4.4.90.52.00	Equipamentos e Material Permanente				3.057,00	
4.4.90.52.35	equipamentos de processamento de dados				2.878,00	
4.4.90.52.99	outros equipamentos e material permanente				179,00	
08001	Dep. de Infra Estrutura, Obras e Transp.	1.452.290,00	0,00	1.452.290,00	1.274.873,01	177.416,99
08001.26	Transporte	1.452.290,00	0,00	1.452.290,00	1.274.873,01	177.416,99
08001.26.782	Transporte Rodoviário	1.452.290,00	0,00	1.452.290,00	1.274.873,01	177.416,99
08001.26.782.02.000038	MANUTENCAO DAS ATIVIDADES DE ABERTURA E CONSERVACAO DE ESTRADAS VICINAIS	1.452.290,00	0,00	1.452.290,00	1.274.873,01	177.416,99
3.1.90.00.00	Aplicações Diretas	488.000,00	0,00	488.000,00	487.238,46	761,54
3.1.90.04.00	Contratação por Tempo Determinado				45.486,16	

Município de ROMELÂNDIA

Competência: 2016

Código	Títulos	Autorizada R\$			Despesa Realizada	Diferenças
		Créd. Orçam. e Suplemen.	Créd. Esp. e Extraord.	Total		
3.1.90.04.04	obrigações patronais				9.437,83	
3.1.90.04.99	outros serviços temporários				36.048,33	
3.1.90.11.00	Vencimentos e Vantagens Fixas (Pessoal Civil)				321.184,25	
3.1.90.11.01	vencimentos e salários				258.714,65	
3.1.90.11.43	13º salário				25.502,05	
3.1.90.11.46	férias - pagamento antecipado				36.967,55	
3.1.90.13.00	Obrigações Patronais				71.108,75	
3.1.90.13.02	contribuições previdenciárias – INSS				71.108,75	
3.1.90.16.00	Outras Despesas Variáveis (Pessoal Civil)				6.374,21	
3.1.90.16.01	outras despesas variáveis – pessoal civil				6.374,21	
3.1.90.94.00	Indenizações e Restituições Trabalhistas				43.085,09	
3.1.90.94.01	indenizações e restituições trabalhistas - ativo civil				43.085,09	
3.3.90.00.00	Aplicações Diretas	964.290,00	0,00	964.290,00	787.634,55	176.655,45
3.3.90.14.00	Diárias Civil				1.015,00	
3.3.90.14.14	diárias no país – civil				1.015,00	
3.3.90.30.00	Material de Consumo				537.511,61	
3.3.90.30.01	combustíveis e lubrificantes automotivos				266.208,69	
3.3.90.30.07	gêneros de alimentação				2.510,92	
3.3.90.30.21	material de copa e cozinha				186,40	
3.3.90.30.22	material de limpeza e produção de higienização				1.278,68	
3.3.90.30.39	material para manutenção de veículos				184.948,82	
3.3.90.30.42	ferramentas				398,50	
3.3.90.30.51	materiais para conservação e manutenção de bens de uso comum do povo				14.412,50	
3.3.90.30.99	outros materiais de consumo				67.567,10	
3.3.90.39.00	Outros Serviços de Terceiros (Pessoa Jurídica)				247.869,07	
3.3.90.39.15	limpeza de veículos				210,00	
3.3.90.39.17	manutenção e conservação de máquinas e equipamentos				745,00	



Município de ROMELÂNDIA

Competência: 2016

Código	Títulos	Autorizada R\$			Despesa Realizada	Diferenças
		Créd. Orçam. e Suplemen.	Créd. Esp. e Extraord.	Total		
3.3.90.39.19	manutenção e conservação de veículos				48.560,95	
3.3.90.39.21	manutenção e conservação de estradas e vias				186.329,60	
3.3.90.39.41	fornecimento de alimentação				833,25	
3.3.90.39.43	serviços de energia elétrica				3.408,06	
3.3.90.39.44	serviços de água e esgoto				3.911,15	
3.3.90.39.58	serviços de telecomunicações				1.556,25	
3.3.90.39.69	seguros em geral				1.314,81	
3.3.90.39.99	outros serviços de terceiros – pessoa jurídica				1.000,00	
3.3.90.47.00	Obrigações Tributárias e Contributivas				1.238,87	
3.3.90.47.10	taxas				1.148,93	
3.3.90.47.12	contribuição para o PIS/PASEP				89,94	
4.4.90.00.00	Aplicações Diretas	0,00	0,00	0,00	0,00	0,00
08002	Departamento de Urbanismo	1.200.334,49	56.000,00	1.256.334,49	960.427,30	295.907,19
08002.06	Segurança Pública	53.416,35	0,00	53.416,35	24.095,65	29.320,70
08002.06.181	Policimento	53.416,35	0,00	53.416,35	24.095,65	29.320,70
08002.06.181.02.000039	MANUTENCAO DOS CONVENIOS DE SEGURANCA PUBLICA	53.416,35	0,00	53.416,35	24.095,65	29.320,70
3.3.90.00.00	Aplicações Diretas	53.416,35	0,00	53.416,35	24.095,65	29.320,70
3.3.90.30.00	Material de Consumo				9.305,61	
3.3.90.30.01	combustíveis e lubrificantes automotivos				160,00	
3.3.90.30.16	material de expediente				1.224,90	
3.3.90.30.22	material de limpeza e produção de higienização				432,51	
3.3.90.30.23	uniformes, tecidos e aviamentos				0,00	
3.3.90.30.24	material para manutenção de bens imóveis				157,00	
3.3.90.30.26	material elétrico e eletrônico				507,20	
3.3.90.30.39	material para manutenção de veículos				5.651,00	
3.3.90.30.51	materiais para conservação e manutenção de bens de uso comum do povo				700,00	
3.3.90.30.99	outros materiais de consumo				473,00	

Município de ROMELÂNDIA

Competência: 2016

Código	Títulos	Autorizada R\$			Despesa Realizada	Diferenças
		Créd. Orçam. e Suplemen.	Créd. Esp. e Extraord.	Total		
3.3.90.36.00	Outros Serviços de Terceiros (Pessoa Física)				11.362,92	
3.3.90.36.15	locação de imóveis				9.786,92	
3.3.90.36.45	jetons a conselheiros				1.576,00	
3.3.90.39.00	Outros Serviços de Terceiros (Pessoa Jurídica)				3.419,24	
3.3.90.39.15	limpeza de veículos				90,00	
3.3.90.39.16	manutenção e conservação de bens imóveis				275,00	
3.3.90.39.19	manutenção e conservação de veiculos				1.872,28	
3.3.90.39.57	serviços de processamento de dados				279,00	
3.3.90.39.81	serviços bancários				737,96	
3.3.90.39.99	outros serviços de terceiros – pessoa jurídica				165,00	
3.3.90.92.00	Despesas de Exercícios Anteriores				7,88	
3.3.90.92.30	material de consumo				7,88	
08002.15	Urbanismo	1.146.918,14	56.000,00	1.202.918,14	936.331,65	266.586,49
08002.15.451	Infra-Estrutura Urbana	484.057,83	56.000,00	540.057,83	295.393,16	244.664,67
08002.15.451.01.000018	CALÇAMENTO EM PISO COM PEDRAS DE BASSALTO IRREGULARES	354.096,99	0,00	354.096,99	251.396,30	102.700,69
4.4.90.00.00	Aplicações Diretas	354.096,99	0,00	354.096,99	251.396,30	102.700,69
4.4.90.51.00	Obras e Instalações				251.396,30	
4.4.90.51.99	outras obras e instalações				251.396,30	
08002.15.451.01.000023	CANALIZAÇÃO DO RIACHO TRINTA E CINCO	129.960,84	0,00	129.960,84	43.996,86	85.963,98
4.4.90.00.00	Aplicações Diretas	129.960,84	0,00	129.960,84	43.996,86	85.963,98
4.4.90.51.00	Obras e Instalações				43.996,86	
4.4.90.51.99	outras obras e instalações				43.996,86	
08002.15.451.01.000048	Implantação de Lombadas, Faixa Elevada, Redutor de Velocidade e Rótula	0,00	56.000,00	56.000,00	0,00	56.000,00
4.4.90.00.00	Aplicações Diretas	0,00	56.000,00	56.000,00	0,00	56.000,00
08002.15.452	Serviços Urbanos	662.860,31	0,00	662.860,31	640.938,49	21.921,82
08002.15.452.02.000040	MANUTENCAO DO DEPARTAMENTO DE SERVICOS URBANOS	481.000,00	0,00	481.000,00	479.113,66	1.886,34
3.1.90.00.00	Aplicações Diretas	235.000,00	0,00	235.000,00	235.000,00	0,00

Município de ROMELÂNDIA

Competência: 2016

Código	Títulos	Autorizada R\$			Despesa Realizada	Diferenças
		Créd. Orçam. e Suplemen.	Créd. Esp. e Extraord.	Total		
3.1.90.04.00	Contratação por Tempo Determinado				75.200,20	
3.1.90.04.04	obrigações patronais				15.585,97	
3.1.90.04.99	outros serviços temporários				59.614,23	
3.1.90.11.00	Vencimentos e Vantagens Fixas (Pessoal Civil)				120.783,51	
3.1.90.11.01	vencimentos e salários				99.305,68	
3.1.90.11.43	13º salário				12.757,28	
3.1.90.11.46	férias - pagamento antecipado				8.720,55	
3.1.90.13.00	Obrigações Patronais				25.512,07	
3.1.90.13.02	contribuições previdenciárias – INSS				25.512,07	
3.1.90.16.00	Outras Despesas Variáveis (Pessoal Civil)				163,49	
3.1.90.16.01	outras despesas variáveis – pessoal civil				163,49	
3.1.90.94.00	Indenizações e Restituições Trabalhistas				13.340,73	
3.1.90.94.01	indenizações e restituições trabalhistas - ativo civil				13.340,73	
3.3.90.00.00	Aplicações Diretas	245.000,00	0,00	245.000,00	244.113,66	886,34
3.3.90.30.00	Material de Consumo				65.532,60	
3.3.90.30.22	material de limpeza e produção de higienização				1.089,58	
3.3.90.30.26	material elétrico e eletrônico				598,60	
3.3.90.30.51	materiais para conservação e manutenção de bens de uso comum do povo				1.233,04	
3.3.90.30.99	outros materiais de consumo				62.611,38	
3.3.90.39.00	Outros Serviços de Terceiros (Pessoa Jurídica)				178.506,69	
3.3.90.39.17	manutenção e conservação de máquinas e equipamentos				240,00	
3.3.90.39.28	coleta de lixo e demais resíduos				168.696,04	
3.3.90.39.99	outros serviços de terceiros – pessoa jurídica				9.570,65	
3.3.90.47.00	Obrigações Tributárias e Contributivas				74,37	
3.3.90.47.10	taxas				74,37	
4.4.90.00.00	Aplicações Diretas	1.000,00	0,00	1.000,00	0,00	1.000,00
08002.15.452.02.000041	MANUTENCAO DAS ATIVIDADES DE ILUMINACAO PUBLICA	181.860,31	0,00	181.860,31	161.824,83	20.035,48

Município de ROMELÂNDIA

Competência: 2016

Código	Títulos	Autorizada R\$			Despesa Realizada	Diferenças
		Créd. Orçam. e Suplemen.	Créd. Esp. e Extraord.	Total		
3.3.90.00.00	Aplicações Diretas	181.860,31	0,00	181.860,31	161.824,83	20.035,48
3.3.90.30.00	Material de Consumo				11.022,70	
3.3.90.30.26	material elétrico e eletrônico				11.022,70	
3.3.90.39.00	Outros Serviços de Terceiros (Pessoa Jurídica)				18.939,22	
3.3.90.39.99	outros serviços de terceiros – pessoa jurídica				18.939,22	
3.3.90.47.00	Obrigações Tributárias e Contributivas				131.862,91	
3.3.90.47.22	contribuição para custeio de iluminação pública				131.862,91	
09001	Dep. de Indústria, Comércio e Des. Ecôn.	223.487,68	0,00	223.487,68	64.024,55	159.463,13
09001.22	Indústria	223.487,68	0,00	223.487,68	64.024,55	159.463,13
09001.22.661	Promoção Industrial	223.487,68	0,00	223.487,68	64.024,55	159.463,13
09001.22.661.01.000019	CONSTRUCAO DE BARRACAO INDUSTRIAL	223.487,68	0,00	223.487,68	64.024,55	159.463,13
4.4.90.00.00	Aplicações Diretas	223.487,68	0,00	223.487,68	64.024,55	159.463,13
4.4.90.51.00	Obras e Instalações				64.024,55	
4.4.90.51.99	outras obras e instalações				64.024,55	
	<b>Total da Unidade Gestora</b>	<b>11.518.644,19</b>	<b>106.577,85</b>	<b>11.625.222,04</b>	<b>9.872.407,04</b>	<b>1.752.815,00</b>

**Unidade Gestora: Fundo Municipal de Saúde de Romelândia**

Código	Títulos	Autorizada R\$			Despesa Realizada	Diferenças
		Créd. Orçam. e Suplemen.	Créd. Esp. e Extraord.	Total		
04001	Fundo Municipal de Saúde	3.643.755,02	81.949,13	3.725.704,15	3.606.292,51	119.411,64
04001.10	Saúde	3.643.755,02	81.949,13	3.725.704,15	3.606.292,51	119.411,64
04001.10.301	Atenção Básica	3.643.755,02	62.399,93	3.706.154,95	3.597.804,86	108.350,09
04001.10.301.01.000006	Aquisição de Equipamentos e Material Permanente para Unidade Básica de Saúde	0,00	62.399,93	62.399,93	45.651,00	16.748,93
4.4.90.00.00	Aplicações Diretas	0,00	62.399,93	62.399,93	45.651,00	16.748,93
4.4.90.52.00	Equipamentos e Material Permanente				45.651,00	
4.4.90.52.08	aparelhos, equipamentos, utensílios médico-odontológico, laboratorial e hospitalar				25.159,00	
4.4.90.52.12	aparelhos e utensílios domésticos				3.480,00	

Município de ROMELÂNDIA

Competência: 2016

Código	Títulos	Autorizada R\$			Despesa Realizada	Diferenças
		Créd. Orçam. e Suplemen.	Créd. Esp. e Extraord.	Total		
4.4.90.52.35	equipamentos de processamento de dados				7.059,00	
4.4.90.52.42	mobiliário em geral				9.953,00	
04001.10.301.02.000008	MANUTENCAO DAS ATIVIDADES DA SECRETARIA MUNICIPAL DE SAUDE	1.823.336,27	0,00	1.823.336,27	1.808.833,47	14.502,80
3.1.90.00.00	Aplicações Diretas	1.005.000,00	0,00	1.005.000,00	1.004.203,81	796,19
3.1.90.11.00	Vencimentos e Vantagens Fixas (Pessoal Civil)				690.946,13	
3.1.90.11.01	vencimentos e salários				594.296,18	
3.1.90.11.43	13º salário				51.029,07	
3.1.90.11.46	férias - pagamento antecipado				45.620,88	
3.1.90.13.00	Obrigações Patronais				193.034,16	
3.1.90.13.01	FGTS				1.574,54	
3.1.90.13.02	contribuições previdenciárias – INSS				191.459,62	
3.1.90.16.00	Outras Despesas Variáveis (Pessoal Civil)				103.721,07	
3.1.90.16.01	outras despesas variáveis – pessoal civil				103.721,07	
3.1.90.94.00	Indenizações e Restituições Trabalhistas				16.502,45	
3.1.90.94.01	indenizações e restituições trabalhistas - ativo civil				16.502,45	
3.3.90.00.00	Aplicações Diretas	813.284,17	0,00	813.284,17	799.908,66	13.375,51
3.3.90.14.00	Diárias Civil				29.675,00	
3.3.90.14.14	diárias no país – civil				29.675,00	
3.3.90.30.00	Material de Consumo				332.446,17	
3.3.90.30.01	combustíveis e lubrificantes automotivos				172.543,36	
3.3.90.30.07	gêneros de alimentação				1.384,11	
3.3.90.30.10	material odontológico				30.238,53	
3.3.90.30.16	material de expediente				11.141,62	
3.3.90.30.17	material de processamento de dados				116,00	
3.3.90.30.21	material de copa e cozinha				264,00	
3.3.90.30.22	material de limpeza e produção de higienização				13.094,78	
3.3.90.30.24	material para manutenção de bens imóveis				1.000,50	

Município de ROMELÂNDIA

Competência: 2016

Código	Títulos	Autorizada R\$			Despesa Realizada	Diferenças
		Créd. Orçam. e Suplemen.	Créd. Esp. e Extraord.	Total		
3.3.90.30.26	material elétrico e eletrônico				491,20	
3.3.90.30.35	material laboratorial				14.737,15	
3.3.90.30.36	material hospitalar				36.259,47	
3.3.90.30.39	material para manutenção de veículos				37.251,28	
3.3.90.30.99	outros materiais de consumo				13.924,17	
3.3.90.31.00	Premiações Culturais, Artísticas, Científicas, Desportivas e Outras				387,36	
3.3.90.31.99	outras premiações				387,36	
3.3.90.32.00	Material, Bens ou Serviço para Distribuição Gratuita				5.462,23	
3.3.90.32.02	medicamentos				3.972,23	
3.3.90.32.99	outros materiais de distribuição gratuita				1.490,00	
3.3.90.33.00	Passagens e Despesas com Locomoção				31.151,74	
3.3.90.33.01	passagens para o país				31.151,74	
3.3.90.35.00	Serviços de Consultoria				34.184,37	
3.3.90.35.01	assessoria e consultoria técnica ou jurídica				34.184,37	
3.3.90.39.00	Outros Serviços de Terceiros (Pessoa Jurídica)				321.225,33	
3.3.90.39.05	serviços técnicos profissionais				8.023,32	
3.3.90.39.11	locação de softwares				22.498,00	
3.3.90.39.15	limpeza de veículos				4.690,00	
3.3.90.39.16	manutenção e conservação de bens imóveis				1.415,50	
3.3.90.39.17	manutenção e conservação de máquinas e equipamentos				13.829,58	
3.3.90.39.19	manutenção e conservação de veículos				13.203,60	
3.3.90.39.28	coleta de lixo e demais resíduos				12.885,80	
3.3.90.39.41	fornecimento de alimentação				33.781,00	
3.3.90.39.43	serviços de energia elétrica				30.694,61	
3.3.90.39.44	serviços de água e esgoto				2.987,22	
3.3.90.39.50	serviços médico-hospitalar, odontológico e laboratorial				16.034,00	
3.3.90.39.58	serviços de telecomunicações				18.227,04	

Município de ROMELÂNDIA

Competência: 2016

Código	Títulos	Autorizada R\$			Despesa Realizada	Diferenças
		Créd. Orçam. e Suplemen.	Créd. Esp. e Extraord.	Total		
3.3.90.39.59	serviços de áudio, vídeo e foto				90,00	
3.3.90.39.63	serviços gráficos e editoriais				1.255,00	
3.3.90.39.69	seguros em geral				6.451,71	
3.3.90.39.81	serviços bancários				69,72	
3.3.90.39.95	manutenção e conservação de equipamentos de processamento de dados				150,00	
3.3.90.39.96	outros serviços de terceiros pessoa jurídica – pagamento antecipado				5.105,93	
3.3.90.39.99	outros serviços de terceiros – pessoa jurídica				129.833,30	
3.3.90.47.00	Obrigações Tributárias e Contributivas				742,00	
3.3.90.47.10	taxas				742,00	
3.3.90.48.00	Outros Auxílios Financeiros a Pessoas Físicas				29.048,00	
3.3.90.48.01	auxilio financeiro a pessoas físicas				29.048,00	
3.3.90.91.00	Sentenças Judiciais				15.059,43	
3.3.90.91.99	outras sentenças judiciais				15.059,43	
3.3.90.92.00	Despesas de Exercícios Anteriores				527,03	
3.3.90.92.39	outros serviços de terceiros – pessoa jurídica				72,11	
3.3.90.92.99	outras despesas de exercícios anteriores				454,92	
4.4.90.00.00	Aplicações Diretas	5.052,10	0,00	5.052,10	4.721,00	331,10
4.4.90.52.00	Equipamentos e Material Permanente				4.721,00	
4.4.90.52.12	aparelhos e utensílios domésticos				1.713,00	
4.4.90.52.42	mobiliário em geral				3.008,00	
04001.10.301.02.000009	CONTRIBUICAO AO CONSORCIO INTERMUNICIPAL DE SAUDE - CIS AMERIOS	57.222,05	0,00	57.222,05	55.699,83	1.522,22
3.1.71.00.00	Transferência a Consórcios Público	1.606,16	0,00	1.606,16	1.606,08	0,08
3.1.71.70.00	Rateio pela Participação em Consórcio Público				1.606,08	
3.1.71.70.01	Participação em Consórcio Público				1.606,08	
3.3.71.00.00	Transferência a Consórcios Público	55.615,89	0,00	55.615,89	54.093,75	1.522,14
3.3.71.70.00	Rateio pela Participação em Consórcio Público				54.093,75	
3.3.71.70.01	Participação em Consórcio Público				54.093,75	

Município de ROMELÂNDIA

Competência: 2016

Código	Títulos	Autorizada R\$			Despesa Realizada	Diferenças
		Créd. Orçam. e Suplemen.	Créd. Esp. e Extraord.	Total		
04001.10.301.02.000010	MANUTENCAO DAS ATIVIDADES DO PROGRAMA SAUDE DA FAMILIA	1.145.986,02	0,00	1.145.986,02	1.081.209,70	64.776,32
3.1.90.00.00	Aplicações Diretas	1.115.986,02	0,00	1.115.986,02	1.072.171,27	43.814,75
3.1.90.11.00	Vencimentos e Vantagens Fixas (Pessoal Civil)				833.128,17	
3.1.90.11.01	vencimentos e salários				735.074,97	
3.1.90.11.43	13º salário				62.696,60	
3.1.90.11.46	férias - pagamento antecipado				35.356,60	
3.1.90.13.00	Obrigações Patronais				201.623,21	
3.1.90.13.02	contribuições previdenciárias – INSS				201.623,21	
3.1.90.16.00	Outras Despesas Variáveis (Pessoal Civil)				14.282,93	
3.1.90.16.01	outras despesas variáveis – pessoal civil				14.282,93	
3.1.90.94.00	Indenizações e Restituições Trabalhistas				23.136,96	
3.1.90.94.01	indenizações e restituições trabalhistas - ativo civil				23.136,96	
3.3.90.00.00	Aplicações Diretas	30.000,00	0,00	30.000,00	9.038,43	20.961,57
3.3.90.30.00	Material de Consumo				6.712,60	
3.3.90.30.01	combustíveis e lubrificantes automotivos				208,00	
3.3.90.30.21	material de copa e cozinha				62,00	
3.3.90.30.24	material para manutenção de bens imóveis				230,00	
3.3.90.30.26	material elétrico e eletrônico				120,00	
3.3.90.30.35	material laboratorial				0,00	
3.3.90.30.39	material para manutenção de veículos				6.092,60	
3.3.90.32.00	Material, Bens ou Serviço para Distribuição Gratuita				832,23	
3.3.90.32.02	medicamentos				832,23	
3.3.90.39.00	Outros Serviços de Terceiros (Pessoa Jurídica)				1.493,60	
3.3.90.39.19	manutenção e conservação de veículos				385,00	
3.3.90.39.81	serviços bancários				8,60	
3.3.90.39.99	outros serviços de terceiros – pessoa jurídica				1.100,00	
04001.10.301.02.000011	MANUTENCAO DAS ATIVIDADES DA FARMACIA BASICA	207.210,68	0,00	207.210,68	196.438,86	10.771,82



Município de ROMELÂNDIA

Competência: 2016

Código	Títulos	Autorizada R\$			Despesa Realizada	Diferenças
		Créd. Orçam. e Suplemen.	Créd. Esp. e Extraord.	Total		
3.3.90.00.00	Aplicações Diretas	207.210,68	0,00	207.210,68	196.438,86	10.771,82
3.3.90.14.00	Diárias Civil				1.015,00	
3.3.90.14.14	diárias no país – civil				1.015,00	
3.3.90.30.00	Material de Consumo				6.665,38	
3.3.90.30.01	combustíveis e lubrificantes automotivos				600,00	
3.3.90.30.35	material laboratorial				4.042,78	
3.3.90.30.36	material hospitalar				1.672,00	
3.3.90.30.99	outros materiais de consumo				350,60	
3.3.90.32.00	Material, Bens ou Serviço para Distribuição Gratuita				159.861,21	
3.3.90.32.02	medicamentos				157.029,04	
3.3.90.32.99	outros materiais de distribuição gratuita				2.832,17	
3.3.90.33.00	Passagens e Despesas com Locomoção				10.496,72	
3.3.90.33.01	passagens para o país				10.496,72	
3.3.90.39.00	Outros Serviços de Terceiros (Pessoa Jurídica)				16.775,00	
3.3.90.39.50	serviços médico-hospitalar, odontológico e laboratorial				16.660,00	
3.3.90.39.95	manutenção e conservação de equipamentos de processamento de dados				115,00	
3.3.90.91.00	Sentenças Judiciais				1.116,89	
3.3.90.91.99	outras sentenças judiciais				1.116,89	
3.3.90.92.00	Despesas de Exercícios Anteriores				508,66	
3.3.90.92.30	material de consumo				247,00	
3.3.90.92.32	material de distribuição gratuita				261,66	
04001.10.301.02.000054	MANUTENÇÃO DAS ATIVIDADES DOS SERVIÇOS DE PLANTAO MÉDICO	410.000,00	0,00	410.000,00	409.972,00	28,00
3.3.90.00.00	Aplicações Diretas	410.000,00	0,00	410.000,00	409.972,00	28,00
3.3.90.39.00	Outros Serviços de Terceiros (Pessoa Jurídica)				409.972,00	
3.3.90.39.50	serviços médico-hospitalar, odontológico e laboratorial				409.972,00	
04001.10.304	Vigilância Sanitária	0,00	19.549,20	19.549,20	8.487,65	11.061,55
04001.10.304.02.000012	MANUTENCAO DAS ATIVIDADES DO DEPARTAMENTO DE VIGILANCIA EM SAUDE	0,00	19.549,20	19.549,20	8.487,65	11.061,55

Município de ROMELÂNDIA

Competência: 2016

Código	Títulos	Autorizada R\$			Despesa Realizada	Diferenças
		Créd. Orçam. e Suplemen.	Créd. Esp. e Extraord.	Total		
3.1.90.00.00	Aplicações Diretas	0,00	19.549,20	19.549,20	8.487,65	11.061,55
3.1.90.11.00	Vencimentos e Vantagens Fixas (Pessoal Civil)				6.880,39	
3.1.90.11.01	vencimentos e salários				3.469,29	
3.1.90.11.43	13º salário				3.411,10	
3.1.90.13.00	Obrigações Patronais				1.607,26	
3.1.90.13.02	contribuições previdenciárias – INSS				1.607,26	
04002	Departamento de Vigilância em Saúde	80.677,66	0,00	80.677,66	65.412,16	15.265,50
04002.10	Saúde	80.677,66	0,00	80.677,66	65.412,16	15.265,50
04002.10.304	Vigilância Sanitária	80.677,66	0,00	80.677,66	65.412,16	15.265,50
04002.10.304.02.000012	MANUTENCAO DAS ATIVIDADES DO DEPARTAMENTO DE VIGILANCIA EM SAUDE	80.677,66	0,00	80.677,66	65.412,16	15.265,50
3.1.90.00.00	Aplicações Diretas	52.530,00	0,00	52.530,00	48.087,23	4.442,77
3.1.90.11.00	Vencimentos e Vantagens Fixas (Pessoal Civil)				38.994,41	
3.1.90.11.01	vencimentos e salários				35.012,40	
3.1.90.11.46	férias - pagamento antecipado				3.982,01	
3.1.90.13.00	Obrigações Patronais				9.092,82	
3.1.90.13.02	contribuições previdenciárias – INSS				9.092,82	
3.3.90.00.00	Aplicações Diretas	28.147,66	0,00	28.147,66	17.324,93	10.822,73
3.3.90.14.00	Diárias Civil				600,00	
3.3.90.14.14	diárias no país – civil				600,00	
3.3.90.30.00	Material de Consumo				5.950,04	
3.3.90.30.01	combustíveis e lubrificantes automotivos				880,55	
3.3.90.30.07	gêneros de alimentação				182,35	
3.3.90.30.16	material de expediente				21,00	
3.3.90.30.17	material de processamento de dados				335,10	
3.3.90.30.23	uniformes, tecidos e aviamentos				847,60	
3.3.90.30.24	material para manutenção de bens imóveis				946,10	
3.3.90.30.26	material elétrico e eletrônico				197,20	

Município de ROMELÂNDIA

Competência: 2016

Código	Títulos	Autorizada R\$			Despesa Realizada	Diferenças
		Créd. Orçam. e Suplemen.	Créd. Esp. e Extraord.	Total		
3.3.90.30.39	material para manutenção de veículos				473,14	
3.3.90.30.99	outros materiais de consumo				2.067,00	
3.3.90.32.00	Material, Bens ou Serviço para Distribuição Gratuita				2.280,00	
3.3.90.32.99	outros materiais de distribuição gratuita				2.280,00	
3.3.90.33.00	Passagens e Despesas com Locomoção				1.712,38	
3.3.90.33.01	passagens para o país				1.712,38	
3.3.90.39.00	Outros Serviços de Terceiros (Pessoa Jurídica)				6.708,31	
3.3.90.39.16	manutenção e conservação de bens imóveis				75,00	
3.3.90.39.17	manutenção e conservação de máquinas e equipamentos				350,00	
3.3.90.39.19	manutenção e conservação de veículos				530,00	
3.3.90.39.58	serviços de telecomunicações				1.908,00	
3.3.90.39.59	serviços de áudio, vídeo e foto				1.270,00	
3.3.90.39.63	serviços gráficos e editoriais				1.190,00	
3.3.90.39.69	seguros em geral				105,25	
3.3.90.39.95	manutenção e conservação de equipamentos de processamento de dados				290,00	
3.3.90.39.96	outros serviços de terceiros pessoa jurídica – pagamento antecipado				390,06	
3.3.90.39.99	outros serviços de terceiros – pessoa jurídica				600,00	
3.3.90.47.00	Obrigações Tributárias e Contributivas				74,20	
3.3.90.47.10	taxas				74,20	
4.4.90.00.00	Aplicações Diretas	0,00	0,00	0,00	0,00	0,00
	Total da Unidade Gestora	3.724.432,68	81.949,13	3.806.381,81	3.671.704,67	134.677,14

Unidade Gestora: Câmara Municipal de Romelândia

Código	Títulos	Autorizada R\$			Despesa Realizada	Diferenças
		Créd. Orçam. e Suplemen.	Créd. Esp. e Extraord.	Total		
01001	Camara Municipal de Vereadores	723.500,00	0,00	723.500,00	630.674,16	92.825,84
01001.01	Legislativa	723.500,00	0,00	723.500,00	630.674,16	92.825,84
01001.01.031	Ação Legislativa	723.500,00	0,00	723.500,00	630.674,16	92.825,84

Município de ROMELÂNDIA

Competência: 2016

Código	Títulos	Autorizada R\$			Despesa Realizada	Diferenças
		Créd. Orçam. e Suplemen.	Créd. Esp. e Extraord.	Total		
01001.01.031.01.000001	AQUISIÇÃO DE BENS MOVEIS, EQUIPAMENTOS E MATERIAL PERMANENTE PARA O LEGISLATIVO MUNICIPAL	15.000,00	0,00	15.000,00	1.477,00	13.523,00
4.4.90.00.00	Aplicações Diretas	15.000,00	0,00	15.000,00	1.477,00	13.523,00
4.4.90.52.00	Equipamentos e Material Permanente				1.477,00	
4.4.90.52.12	aparelhos e utensílios domésticos				417,00	
4.4.90.52.35	equipamentos de processamento de dados				1.060,00	
01001.01.031.01.000002	AQUISIÇÃO DE TERRENO PARA CONSTRUÇÃO DE SEDE PROPRIA - CAMARA	50.000,00	0,00	50.000,00	0,00	50.000,00
4.4.90.00.00	Aplicações Diretas	50.000,00	0,00	50.000,00	0,00	50.000,00
01001.01.031.02.000001	MANUTENCAO DAS ATIVIDADES DA CAMARA MUNICIPAL DE VEREADORES	658.500,00	0,00	658.500,00	629.197,16	29.302,84
3.1.90.00.00	Aplicações Diretas	525.000,00	0,00	525.000,00	523.182,59	1.817,41
3.1.90.11.00	Vencimentos e Vantagens Fixas (Pessoal Civil)				420.620,41	
3.1.90.11.01	vencimentos e salários				399.226,70	
3.1.90.11.42	férias indenizadas				1.552,00	
3.1.90.11.43	13º salário				11.051,32	
3.1.90.11.45	férias - abono constitucional				8.790,39	
3.1.90.13.00	Obrigações Patronais				94.201,75	
3.1.90.13.02	contribuições previdenciárias – INSS				94.201,75	
3.1.90.94.00	Indenizações e Restituições Trabalhistas				8.360,43	
3.1.90.94.01	indenizações e restituições trabalhistas - ativo civil				8.360,43	
3.3.50.00.00	Transferências a Instituições Privadas sem Fins Lucrativos	13.500,00	0,00	13.500,00	5.130,00	8.370,00
3.3.50.39.00	Outros Serviços de Terceiros (Pessoa Jurídica)				5.130,00	
3.3.50.39.01	assinatura de periódicos e anuidades				5.130,00	
3.3.90.00.00	Aplicações Diretas	120.000,00	0,00	120.000,00	100.884,57	19.115,43
3.3.90.14.00	Diárias Civil				34.429,00	
3.3.90.14.14	diárias no país – civil				34.429,00	
3.3.90.30.00	Material de Consumo				12.571,24	
3.3.90.30.01	combustíveis e lubrificantes automotivos				2.240,36	
3.3.90.30.15	material para festividades e homenagens				1.511,37	

Município de ROMELÂNDIA

Competência: 2016

Código	Títulos	Autorizada R\$			Despesa Realizada	Diferenças
		Créd. Orçam. e Suplemen.	Créd. Esp. e Extraord.	Total		
3.3.90.30.16	material de expediente				3.260,00	
3.3.90.30.17	material de processamento de dados				265,00	
3.3.90.30.21	material de copa e cozinha				2.002,55	
3.3.90.30.24	material para manutenção de bens imóveis				68,55	
3.3.90.30.28	material de proteção e segurança				84,99	
3.3.90.30.30	material para comunicações				200,00	
3.3.90.30.39	material para manutenção de veículos				400,00	
3.3.90.30.49	bilhetes de passagens				47,37	
3.3.90.30.50	bandeiras, flâmulas e insígnias				290,00	
3.3.90.30.96	materiais de consumo - pagamento antecipado				2.201,05	
3.3.90.36.00	Outros Serviços de Terceiros (Pessoa Física)				2.487,72	
3.3.90.36.15	locação de imóveis				2.400,00	
3.3.90.36.27	serviços de comunicação em geral				87,72	
3.3.90.37.00	Locação de Mão-de-Obra				4.354,15	
3.3.90.37.04	manutenção e conservação de bens imóveis				154,15	
3.3.90.37.06	manutenção e conservação de bens móveis				4.200,00	
3.3.90.39.00	Outros Serviços de Terceiros (Pessoa Jurídica)				46.968,26	
3.3.90.39.01	assinatura de periódicos e anuidades				6.863,08	
3.3.90.39.05	serviços técnicos profissionais				19.456,00	
3.3.90.39.11	locação de softwares				9.001,78	
3.3.90.39.15	limpeza de veículos				60,00	
3.3.90.39.19	manutenção e conservação de veículos				623,00	
3.3.90.39.43	serviços de energia elétrica				1.997,33	
3.3.90.39.47	serviços de comunicação em geral				4.029,47	
3.3.90.39.63	serviços gráficos e editoriais				2.331,00	
3.3.90.39.69	seguros em geral				2.476,60	
3.3.90.39.99	outros serviços de terceiros – pessoa jurídica				130,00	

Município de ROMELÂNDIA

Competência: 2016

Código	Títulos	Autorizada R\$			Despesa Realizada	Diferenças
		Créd. Orçam. e Suplemen.	Créd. Esp. e Extraord.	Total		
3.3.90.47.00	Obrigações Tributárias e Contributivas				74,20	
3.3.90.47.10	taxas				74,20	
	Total da Unidade Gestora	723.500,00	0,00	723.500,00	630.674,16	92.825,84
	Total Geral	15.966.576,87	188.526,98	16.155.103,85	14.174.785,87	1.980.317,98

Município de ROMELÂNDIA

Competência: 06/2016

	Previsão Inicial (a)	Previsão Atualizada (b)	Receitas Realizadas (c)	Saldo (d)=(c-b)
<b>RECEITAS ORÇAMENTÁRIAS</b>	14.573.345,56	14.573.345,56	14.784.218,48	210.872,92
<b>Receitas Correntes (I)</b>	13.333.345,56	13.333.345,56	14.081.451,77	748.106,21
Receita Tributária	696.110,00	696.110,00	965.585,06	269.475,06
Receitas de Contribuições	145.000,00	145.000,00	136.406,34	-8.593,66
Receita Patrimonial	68.500,00	68.500,00	91.129,10	22.629,10
Receita Agropecuária				0,00
Receita Industrial				0,00
Receita de Serviços	60.000,00	60.000,00	46.044,99	-13.955,01
Transferências Correntes	12.148.735,56	12.148.735,56	12.637.904,99	489.169,43
Outras Receitas Correntes	215.000,00	215.000,00	204.381,29	-10.618,71
<b>Receitas de Capital (II)</b>	1.240.000,00	1.240.000,00	702.766,71	-537.233,29
Operações de Crédito				0,00
Alienação de Bens	40.000,00	40.000,00	141.350,00	101.350,00
Amortização de Empréstimos				0,00
Transferências de Capital	1.200.000,00	1.200.000,00	561.416,71	-638.583,29
Outras Receitas de Capital				0,00
<b>Recursos Arrecadados em Exercícios Anteriores (III)</b>				0,00
<b>RECEITAS INTRA-ORÇAMENTÁRIAS (IV)</b>				0,00
<b>SUBTOTAL DAS RECEITAS (V) = (I + II + III + IV)</b>	14.573.345,56	14.573.345,56	14.784.218,48	210.872,92
<b>Operações de Crédito / Refinanciamento (VI)</b>	0,00	0,00	0,00	0,00
Operações de Crédito Internas	0,00	0,00	0,00	0,00
Mobiliária				0,00
Contratual				0,00
Operações de Crédito Externas	0,00	0,00	0,00	0,00
Mobiliária				0,00
Contratual				0,00
<b>SUBTOTAL COM REFINANCIAMENTO (VII = V + VI)</b>	14.573.345,56	14.573.345,56	14.784.218,48	210.872,92
<b>DÉFICIT (VIII)</b>				
<b>TOTAL (IX = VII + VIII)</b>	14.573.345,56	14.573.345,56	14.784.218,48	210.872,92
Saldos de Exercícios Anteriores (utilizados para créditos adicionais)		352.988,97		
Superávit Financeiro		352.988,97		
Reabertura de créditos adicionais				



**BALANÇO ORÇAMENTÁRIO - ANEXO 12**  
**ORÇAMENTOS FISCAL E DA SEGURIDADE SOCIAL**

Município de ROMELÂNDIA

Competência: 06/2016

	Dotação Inicial	Dotação Atualizada	Despesas Empenhadas	Despesas Liquidadas	Despesas Pagas	Saldo da Dotação
	(e)	(f)	(g)	(h)	(i)	(j) = (f-g)
<b>DESPESAS ORÇAMENTÁRIAS</b>	14.553.345,56	16.136.603,85	14.174.785,87	14.112.196,08	14.060.884,13	1.961.817,98
<b>Despesas Correntes (X)</b>	12.817.778,92	13.845.382,02	13.169.937,69	13.160.538,55	13.144.105,33	675.444,33
Pessoal e Encargos Sociais	7.419.812,00	7.886.217,76	7.734.509,22	7.734.509,22	7.734.509,22	151.708,54
Juros e Encargos da Dívida		0,00	0,00	0,00	0,00	0,00
Outras Despesas Correntes	5.397.966,92	5.959.164,26	5.435.428,47	5.426.029,33	5.409.596,11	523.735,79
<b>Despesas de Capital (XI)</b>	1.735.566,64	2.291.221,83	1.004.848,18	951.657,53	916.778,80	1.286.373,65
Investimentos	1.438.600,00	1.994.255,19	707.881,54	654.690,89	619.812,16	1.286.373,65
Inversões Financeiras		0,00	0,00	0,00	0,00	0,00
Amortização da Dívida(*)	296.966,64	296.966,64	296.966,64	296.966,64	296.966,64	0,00
<b>Reserva de Contingência (XII)</b>	20.000,00	20.000,00				20.000,00
<b>Reserva do RPPS (XIII)</b>	0,00	0,00				0,00
<b>DESPESAS INTRA-ORÇAMENTÁRIAS (XIV)</b>		0,00	0,00	0,00	0,00	0,00
<b>SUBTOTAL DAS DESPESAS (XV) = (X + XI + XII + XIII + XIV)</b>	14.573.345,56	16.156.603,85	14.174.785,87	14.112.196,08	14.060.884,13	1.981.817,98
<b>Superávit (XVI)</b>			609.432,61			-609.432,61
<b>TOTAL (XVII = XV + XVI)</b>	14.573.345,56	16.156.603,85	14.784.218,48	14.112.196,08	14.060.884,13	1.372.385,37

(\*) Incluída a Amortização da Dívida/Refinanciamento



## AMORTIZAÇÃO DA DÍVIDA / REFINANCIAMENTO

Município de ROMELÂNDIA

Competência: 06/2016

	Despesa Empenhada	Despesa Liquidada	Despesa Paga
Amortização da Dívida Interna	0,00	0,00	0,00
Dívida Mobiliária	0,00	0,00	0,00
Outras Dívidas	0,00	0,00	0,00
Amortização da Dívida Externa	0,00	0,00	0,00
Dívida Mobiliária	0,00	0,00	0,00
Outras Dívidas	0,00	0,00	0,00
<b>TOTAL</b>	<b>0,00</b>	<b>0,00</b>	<b>0,00</b>

Município de ROMELÂNDIA  
Competência: 06/2016

	Inscritos		Liquidados (c)	Pagos (d)	Cancelados (e)	Saldo (f) = (a+b-d-e)
	Em Exercícios Anteriores (a)	Em 31 de Dezembro do Exercício Anterior (b)				
	Despesas Correntes	0,00				
Pessoal e Encargos Sociais	0,00	0,00	0,00	0,00	0,00	0,00
Juros e Encargos da Dívida	0,00	0,00	0,00	0,00	0,00	0,00
Outras Despesas Correntes	0,00	87.941,80	74.300,10	74.300,10	250,40	13.391,30
Despesas de Capital	0,00	69.447,25	62.434,03	62.434,03	7.013,22	0,00
Investimentos	0,00	69.447,25	62.434,03	62.434,03	7.013,22	0,00
Inversões Financeiras	0,00	0,00	0,00	0,00	0,00	0,00
Amortização da Dívida	0,00	0,00	0,00	0,00	0,00	0,00
<b>TOTAL</b>	0,00	157.389,05	136.734,13	136.734,13	7.263,62	13.391,30

## EXECUÇÃO DOS RESTOS A PAGAR PROCESSADOS

Município de ROMELÂNDIA  
Competência: 06/2016

	Inscritos		Pagos	Cancelados	Saldo
	Em Exercícios Anteriores	Em 31 de Dezembro do Exercício Anterior			
	(a)	(b)			
<b>Despesas Correntes</b>	<b>0,00</b>	<b>23.237,23</b>	<b>21.983,31</b>	<b>1.253,92</b>	<b>0,00</b>
Pessoal e Encargos Sociais	0,00	0,00	0,00	0,00	0,00
Juros e Encargos da Dívida	0,00	0,00	0,00	0,00	0,00
Outras Despesas Correntes	0,00	23.237,23	21.983,31	1.253,92	0,00
<b>Despesas de Capital</b>	<b>0,00</b>	<b>0,00</b>	<b>0,00</b>	<b>0,00</b>	<b>0,00</b>
Investimentos	0,00	0,00	0,00	0,00	0,00
Inversões Financeiras	0,00	0,00	0,00	0,00	0,00
Amortização da Dívida	0,00	0,00	0,00	0,00	0,00
<b>TOTAL</b>	<b>0,00</b>	<b>23.237,23</b>	<b>21.983,31</b>	<b>1.253,92</b>	<b>0,00</b>



## BALANÇO FINANCEIRO - ANEXO 13

Município de ROMELÂNDIA

Competência: 06/2016

## INGRESSOS

	<b>Exercício Atual</b>
<b>Receita Orçamentária (I)</b>	14.784.218,48
Ordinária	10.530.232,31
Vinculada	4.253.986,17
<b>Transferências Financeiras Recebidas (II)</b>	3.386.325,92
Transferências Recebidas para a Execução Orçamentária	3.386.325,92
Transferências Recebidas Independentes da Execução Orçamentária	
Transferências Recebidas para Aporte de recursos para o RPPS	
<b>Recebimentos Extraorçamentários (III)</b>	1.324.278,33
Inscrição de Restos a Pagar Não Processados	62.589,79
Inscrição de Restos a Pagar Processados	51.311,95
Depósitos Restituíveis e Valores Vinculados	1.210.376,59
Outros Recebimentos Extraorçamentários	0,00
<b>Saldo em Espécie do Exercício Anterior (IV)</b>	596.561,53
Caixa e Equivalentes de Caixa	596.561,53
Depósitos Restituíveis e Valores Vinculados	
Investimentos e aplicações temporárias a curto prazo	
<b>TOTAL(V) = (I + II + III + IV)</b>	<b>20.091.384,26</b>





## BALANÇO FINANCEIRO - ANEXO 13

Município de ROMELÂNDIA

Competência: 06/2016

## DISPÊNDIOS

	Exercício Atual
<b>Despesa Orçamentária (VI)</b>	0,00
Ordinária	0,00
Vinculada	0,00
<b>Transferências Financeiras Concedidas (VII)</b>	3.386.325,92
Transferências Concedidas para a Execução Orçamentária	3.386.325,92
Transferências Concedidas Independentes da Execução Orçamentária	
Transferências Concedidas para Aporte de recursos para o RPPS	
<b>Pagamentos Extraorçamentários (VIII)</b>	1.363.287,44
Pagamentos de Restos a Pagar Não Processados	136.734,13
Pagamentos de Restos a Pagar Processados	21.983,31
Depósitos Restituíveis e Valores Vinculados	1.204.570,00
Outros Pagamentos Extraorçamentários	0,00
<b>Saldo em Espécie para o Exercício Seguinte (IX)</b>	1.166.985,03
Caixa e Equivalentes de Caixa	1.166.985,03
Depósitos Restituíveis e Valores Vinculados	0,00
Investimentos e aplicações temporárias a curto prazo	
<b>TOTAL(X) = (VI + VII + VIII + IX)</b>	<b>5.916.598,39</b>




**Município de ROMELÂNDIA**

Receitas Orçamentárias segundo as Fontes de Recursos - Anexo 1 ao Balanço Financeiro

Competência: 06/2016

<b>Código</b>	<b>Especificação</b>	<b>Valor</b>
<b>6.2.1.2.0.00.00</b>	<b>RECEITA REALIZADA - RECURSOS ORDINÁRIOS</b>	
	00 - Recursos Ordinários	6.507.060,28
	01 - Receitas de Impostos e Transf de Impostos: Educação	3.654.061,78
	02 - Receitas de Impostos e Transf de impostos: Saúde	2.573.672,45
	<b>Total das Receitas Orçamentárias - Recursos Ordinários (I)</b>	<b>12.734.794,51</b>
<b>6.2.1.2.0.00.00</b>	<b>RECEITA ORÇAMENTÁRIAS - RECURSOS VINCULADOS</b>	
	07 - Contribuição de Intervenção no Domínio Econômico - CIDE	14.819,87
	08 - Contribuição para o Custeio dos Serviços de Iluminação Pública - COSIP	136.664,24
	10 - Convênio de Trânsito - Militar	2.502,32
	11 - Convênio de Trânsito - Civil	2.989,29
	12 - Convênio de Trânsito - Prefeitura	2.716,22
	18 - Transf. do FUNDEF/FUNDEB - (aplic. remuneração dos prof. do Magist. em efet exercício na Ed. Bá	1.062.507,62
	34 - Transferências de Convênios – União/Outros (não relacionados à educação/saúde/assistência socia	200.478,08
	35 - Transferências do Sistema Único de Assistência Social – SUAS/União	138.853,75
	36 - Salário-Educação	116.372,20
	37 - Outras Transferências do Fundo Nacional de Desenvolvimento da Educação – FNDE (não repassadas p	83.545,56
	38 - Transferências do Sistema Único de Saúde – SUS/União	1.076.077,75
	39 - Fundo Especial do Petróleo e Transferências Decorrentes de Compensação Financeira pela Exploraç	57.587,57
	62 - Transferências de Convênios – Estado/Educação	281.639,85
	64 - Transferências de Convênios – Estado/Outros (não relacionados à educação/saúde/assistência socia	790.564,26
	65 - Transferências do Sistema Único de Assistência Social – SUAS/Estado	23.103,90
	67 - Transferências do Sistema Único de Saúde – SUS/Estado	120.243,23
	89 - Alienações de Bens destinados a Outros Programas	145.788,62
	<b>Total das Receitas Orçamentárias - Recursos Vinculados (II)</b>	<b>4.256.454,33</b>
	<b>TOTAL GERAL (I + II)</b>	<b>16.991.248,84</b>



**Município de ROMELÂNDIA**

Deduções da Receita Orçamentária segundo as Fontes de Recurso - Anexo 2 ao Balanço Financeiro

Competência: 06/2016

<b>Código</b>	<b>Especificação</b>	<b>Valor</b>
<b>6.2.1.3.0.00.00</b>	<b>DEDUÇÃO RECEITA REALIZADA - RECURSOS ORDINÁRIOS</b>	
	00 - Recursos Ordinários	10.813,80
	01 - Receitas de Impostos e Transf de Impostos: Educação	2.192.032,50
	02 - Receitas de Impostos e Transf de impostos: Saúde	1.715,90
	<b>Total das Deduções de Receitas Orçamentárias - Recursos Ordinários (I)</b>	<b>2.204.562,20</b>
<b>6.2.1.3.0.00.00</b>	<b>DEDUÇÃO RECEITA ORÇAMENTÁRIAS - RECURSOS VINCULADOS</b>	
	64 - Transferências de Convênios – Estado/Outros (não relacionados à educação/saúde/assistência socia	2.468,16
	<b>Total das Deduções de Receitas Orçamentárias - Recursos Vinculados (II)</b>	<b>2.468,16</b>
	<b>TOTAL GERAL (I + II)</b>	<b>2.207.030,36</b>





### Município de ROMELÂNDIA

Despesas Orçamentárias segundo as Fontes de Recurso - Anexo 3 ao Balanço Financeiro

Competência: 06/2016

Código	Especificação	Valor
<b>6.2.2.1.3.00.00</b>	<b>DESPESAS ORÇAMENTÁRIAS - RECURSOS ORDINÁRIOS</b>	
	00 - Recursos Ordinários	5.589.900,90
	01 - Receitas de Impostos e Transf de Impostos: Educação	1.462.029,28
	02 - Receitas de Impostos e Transf de impostos: Saúde	2.550.021,36
	<b>Total das Despesas Orçamentárias - Recursos Ordinários (I)</b>	<b>9.601.951,54</b>
<b>6.2.2.1.3.00.00</b>	<b>DESPESAS ORÇAMENTÁRIAS - RECURSOS VINCULADOS</b>	
	00 - Recursos Ordinários	630.674,16
	07 - Contribuição de Intervenção no Domínio Econômico - CIDE	139,94
	08 - Contribuição para o Custeio dos Serviços de Iluminação Pública - COSIP	137.495,64
	10 - Convênio de Trânsito - Militar	1.558,55
	11 - Convênio de Trânsito - Civil	3.289,65
	12 - Convênio de Trânsito - Prefeitura	97,66
	18 - Transf. do FUNDEF/FUNDEB - (aplic. remuneração dos prof. do Magist. em efet exercício na Ed. Bá	1.046.216,68
	33 - Transferências de Convênios – União/Saúde	45.651,00
	34 - Transferências de Convênios – União/Outros (não relacionados à educação/saúde/assistência socia	196.560,89
	35 - Transferências do Sistema Único de Assistência Social – SUAS/União	143.035,50
	36 - Salário-Educação	116.007,23
	37 - Outras Transferências do Fundo Nacional de Desenvolvimento da Educação – FNDE (não repassadas p	79.260,88
	38 - Transferências do Sistema Único de Saúde – SUS/União	972.836,42
	39 - Fundo Especial do Petróleo e Transferências Decorrentes de Compensação Financeira pela Exploraç	39.734,50
	62 - Transferências de Convênios – Estado/Educação	282.080,28
	64 - Transferências de Convênios – Estado/Outros (não relacionados àeducação/saúde/assistência socia	727.518,09
	65 - Transferências do Sistema Único de Assistência Social – SUAS/Estado	23.572,14
	67 - Transferências do Sistema Único de Saúde – SUS/Estado	90.181,75
	89 - Alienações de Bens destinados a Outros Programas	36.923,37
	<b>Total das Despesas Orçamentárias - Recursos Vinculados (II)</b>	<b>4.572.834,33</b>







**Município de ROMELÂNDIA**

Despesas Orçamentárias segundo as Fontes de Recurso - Anexo 3 ao Balanço Financeiro

Competência: 06/2016

**TOTAL GERAL (I + II)**

**14.174.785,87**




**Município de ROMELÂNDIA**

Saldos em espécie do exercício anterior, segundo as Fontes de Recursos - Anexo 4, ao balanço Financeiro

Competência: 06/2016

Código	Especificação	Valor
<b>1.1.1.0.0.00.00</b>	<b>CAIXA E EQUIVALENTES DE CAIXA - RECURSOS ORDINÁRIOS</b>	
	00 - Recursos Ordinários	292.936,82
	01 - Receitas de Impostos e Transf de Impostos: Educação	2.973,68
	02 - Receitas de Impostos e Transf de impostos: Saúde	48.252,70
	<b>Total de Caixa e Equivalentes de Caixa - Recursos Ordinários (I)</b>	<b>344.163,20</b>
<b>1.1.1.0.0.00.00</b>	<b>CAIXA E EQUIVALENTES DE CAIXA - RECURSOS VINCULADOS</b>	
	08 - Contribuição para o Custeio dos Serviços de Iluminação Pública - COSIP	6.360,31
	10 - Convênio de Trânsito - Militar	4,16
	11 - Convênio de Trânsito - Civil	5.709,31
	18 - Transf. do FUNDEF/FUNDEB - (aplic. remuneração dos prof. do Magist. em efet exercício na Ed. Bá	1.200,96
	33 - Transferências de Convênios – União/Saúde	62.399,93
	34 - Transferências de Convênios – União/Outros (não relacionados à educação/saúde/assistência socia	5.628,66
	35 - Transferências do Sistema Único de Assistência Social – SUAS/União	29.558,58
	36 - Salário-Educação	114,03
	37 - Outras Transferências do Fundo Nacional de Desenvolvimento da Educação – FNDE (não repassadas p	14.145,18
	38 - Transferências do Sistema Único de Saúde – SUS/União	26.662,64
	62 - Transferências de Convênios – Estado/Educação	461,25
	64 - Transferências de Convênios – Estado/Outros (não relacionados à educação/saúde/assistência socia	8.794,12
	65 - Transferências do Sistema Único de Assistência Social – SUAS/Estado	38.336,62
	67 - Transferências do Sistema Único de Saúde – SUS/Estado	20.315,16
	83 - Operações de Crédito Internas - Outros Programas	62,60
	87 - Alienações de Bens destinados a Programas da Educação Básica	504,94
	89 - Alienações de Bens destinados a Outros Programas	32.139,88
	<b>Total de Caixa e Equivalentes de Caixa - Recursos Vinculados (II)</b>	<b>252.398,33</b>
	<b>TOTAL GERAL (I + II)</b>	<b>596.561,53</b>



**Município de ROMELÂNDIA**

Saldos em espécie do exercício anterior, segundo as Fontes de Recursos - Anexo 4, ao balanço Financeiro

Competência: 06/2016

<b>Código</b>	<b>Especificação</b>	<b>Valor</b>
1.1.3.0.0.00.00, F	<b>DEPÓSITOS RESTITUÍVEIS E VALORES VINCULADOS - RECURSOS ORDINÁRIOS</b>	
	<b>Total de Depósitos Restituíveis e Valores Vinculados - Recursos Ordinários (I)</b>	
1.1.3.0.0.00.00, F	<b>DEPÓSITOS RESTITUÍVEIS E VALORES VINCULADOS - RECURSOS VINCULADOS</b>	
	<b>Total de Depósitos Restituíveis e Valores Vinculados - Recursos Vinculados (II)</b>	
	<b>TOTAL GERAL (I + II)</b>	





### Município de ROMELÂNDIA

Saldos em espécie para o exercício seguinte, segundo as Fontes de Recursos - Anexo 5, ao Balanço Financeiro

Competência: 06/2016

Código	Especificação	Valor
<b>1.1.1.0.0.00.00</b>	<b>CAIXA E EQUIVALENTES DE CAIXA - RECURSOS ORDINÁRIOS</b>	
	00 - Recursos Ordinários	495.797,67
	01 - Receitas de Impostos e Transf de Impostos: Educação	2.550,24
	02 - Receitas de Impostos e Transf de impostos: Saúde	39.373,92
	<b>Total de Caixa e Equivalentes de Caixa - Recursos Ordinários (I)</b>	<b>537.721,83</b>
<b>1.1.1.0.0.00.00</b>	<b>CAIXA E EQUIVALENTES DE CAIXA - RECURSOS VINCULADOS</b>	
	07 - Contribuição de Intervenção no Domínio Econômico - CIDE	14.679,93
	08 - Contribuição para o Custeio dos Serviços de Iluminação Pública - COSIP	5.528,91
	10 - Convênio de Trânsito - Militar	947,93
	11 - Convênio de Trânsito - Civil	5.408,95
	12 - Convênio de Trânsito - Prefeitura	2.618,56
	18 - Transf. do FUNDEF/FUNDEB - (aplic. remuneração dos prof. do Magist. em efet exercício na Ed. Bá	17.491,90
	33 - Transferências de Convênios – União/Saúde	16.748,93
	34 - Transferências de Convênios – União/Outros (não relacionados à educação/saúde/assistência socia	85.457,52
	35 - Transferências do Sistema Único de Assistência Social – SUAS/União	25.470,37
	36 - Salário-Educação	479,00
	37 - Outras Transferências do Fundo Nacional de Desenvolvimento da Educação – FNDE (não repassadas p	18.005,86
	38 - Transferências do Sistema Único de Saúde – SUS/União	125.959,51
	39 - Fundo Especial do Petróleo e Transferências Decorrentes de Compensação Financeira pela Exploraç	17.853,07
	62 - Transferências de Convênios – Estado/Educação	20,82
	64 - Transferências de Convênios – Estado/Outros (não relacionados à educação/saúde/assistência socia	86.001,35
	65 - Transferências do Sistema Único de Assistência Social – SUAS/Estado	14.641,28
	67 - Transferências do Sistema Único de Saúde – SUS/Estado	50.376,64
	83 - Operações de Crédito Internas - Outros Programas	62,60
	87 - Alienações de Bens destinados a Programas da Educação Básica	504,94
	89 - Alienações de Bens destinados a Outros Programas	141.005,13
	<b>Total de Caixa e Equivalentes de Caixa - Recursos Vinculados (II)</b>	<b>629.263,20</b>





**Município de ROMELÂNDIA**

Saldos em espécie para o exercício seguinte, segundo as Fontes de Recursos - Anexo 5, ao Balanço Financeiro

Competência: 06/2016

**TOTAL GERAL (I + II)**

1.166.985,03



**Município de ROMELÂNDIA**

Saldos em espécie para o exercício seguinte, segundo as Fontes de Recursos - Anexo 5, ao Balanço Financeiro

Competência: 06/2016

<b>Código</b>	<b>Especificação</b>	<b>Valor</b>
<b>1.1.3.0.0.00.00, F</b>	<b>DEPÓSITOS RESTITUÍVEIS E VALORES VINCULADOS - RECURSOS ORDINÁRIOS</b>	
	<b>Total de Depósitos Restituíveis e Valores Vinculados - Recursos Ordinários (I)</b>	
<b>1.1.3.0.0.00.00, F</b>	<b>DEPÓSITOS RESTITUÍVEIS E VALORES VINCULADOS - RECURSOS VINCULADOS</b>	
	<b>Total de Depósitos Restituíveis e Valores Vinculados - Recursos Vinculados (II)</b>	
	<b>TOTAL GERAL (I + II)</b>	



Município de ROMELÂNDIA

Competência: 06/2016

<b>ATIVO</b>	<b>Exercício Atual</b>	<b>PASSIVO</b>	<b>Exercício Atual</b>
<b>ATIVO CIRCULANTE</b>	1.573.614,45	<b>PASSIVO CIRCULANTE</b>	96.281,01
Caixa e Equivalentes de Caixa	1.166.985,03	Obrigações Trabalhistas, Previdenciárias e Assistenciais a Pagar a Curto Prazo	19.956,42
Créditos a Curto Prazo	381.192,82	Empréstimos e Financiamentos a Curto Prazo	0,00
Créditos Tributários a Receber	381.192,82	Fornecedores e Contas a Pagar a Curto Prazo	51.311,95
Clientes		Obrigações Fiscais a Curto Prazo	0,00
Créditos de Transferências a Receber		Provisões a Curto Prazo	
Empréstimos e Financiamentos Concedidos		Demais Obrigações a Curto Prazo	25.012,64
Dívida Ativa Tributária			
Dívida Ativa Não Tributária			
(-) Ajuste de Perdas de Créditos a Curto Prazo			
Demais Créditos e Valores a Curto Prazo	11.120,40		
Investimentos e Aplicações Temporárias a Curto Prazo	0,00		
Títulos e valores mobiliários			
Investimento do RPPS			
Aplicações em segmentos de Imóveis			
(-) Ajustes de Perdas e Investimentos de aplicações temporários			
Estoques	0,00		
Variação Patrimoniais Diminutivas Pagas Antecipadamente	14.316,20		

Município de ROMELÂNDIA

Competência: 06/2016

<b>ATIVO NÃO CIRCULANTE</b>	11.766.106,45	<b>PASSIVO NÃO CIRCULANTE</b>	2.174.734,35
Ativo Realizável a Longo Prazo	609.853,21	Obrigações Trabalhistas, Previdenciárias e Assistenciais a Pagar a Longo Prazo	1.198.270,06
Créditos a Longo Prazo	609.853,21	Empréstimos e Financiamentos a Longo Prazo	470.197,26
Créditos Tributários a Receber		Fornecedores a Longo Prazo	506.267,03
Clientes		Obrigações Fiscais a Longo Prazo	
Empréstimos e Financiamentos Concedidos		Provisões a Longo Prazo	0,00
Dívida Ativa Tributária	609.256,51	Provisões Matemáticas Previdenciárias	
Dívida Ativa Não Tributária	596,70	Demais Provisões a Longo Prazo	
(-) Ajuste de Perdas de Créditos a Longo Prazo		Demais Obrigações a Longo Prazo	
Demais Créditos e Valores a Longo Prazo		Resultado Diferido	
Investimentos e Aplicações Temporárias a Longo Prazo			
Estoques			
VPD Pagas Antecipadamente			
Investimentos	0,00		
Participações Permanentes	0,00	<b>TOTAL DO PASSIVO</b>	2.271.015,36
Participações Avaliadas pelo Método de Equivalência Patrimonial			
Participações Avaliadas pelo Método de Custo		<b>PATRIMÔNIO LÍQUIDO</b>	11.068.705,54
(-) Redução ao Valor Recuperável de Participação Permanente			
Propriedades para Investimento			



Município de ROMELÂNDIA

Competência: 06/2016

(-) Depreciação acumulada de Investimentos		Patrimônio Social e Capital Social	269.224,60
(-) Redução do Valor Recuperável de Propriedade para Investimento		Adiantamento para Futuro Aumento de Capital	
Investimento do RPPS de Longo Prazo		Reservas de Capital	
(-) Redução ao Valor Recuperável de Investimento do RPPS		Ajustes de Avaliação Patrimonial	
Demais Investimentos Permanentes		Reservas de Lucros	
(-) Redução ao Valor Recuperável de Investimento - Demais		Demais Reservas	
Imobilizado	11.156.253,24	Resultados Acumulados	10.799.480,94
Bens Móveis	8.471.178,16	Resultado do Exercício	1.644.789,98
(-) Depreciação, exaustão e amortizações acumuladas - Bens Móveis	-24.597,91	Resultado de Exercícios Anteriores	9.166.325,85
(-) Redução ao valor recuperável do imobilizado - Bens Móveis		Ajustes de exercícios anteriores	-11.634,89
Bens Imóveis	2.709.672,99	outros Resultados	
(-) Depreciação, exaustão e amortizações acumuladas Imóveis		(-) Ações/Cotas em Tesouraria	
(-) Redução ao valor recuperável do imobilizado - Bens Imóveis			
Intangível			
Diferido			
<b>TOTAL</b>	<b>13.339.720,90</b>	<b>TOTAL</b>	<b>13.339.720,90</b>



**QUADRO DOS ATIVOS E PASSIVOS FINANCEIROS E PERMANENTES**

Município de ROMELÂNDIA

Competência: 06/2016

	<b>Exercício Atual</b>
<b>ATIVO</b>	<b>13.339.720,90</b>
ATIVO FINANCEIRO	1.166.985,03
ATIVO PERMANENTE	12.172.735,87
<b>PASSIVO</b>	<b>2.346.996,45</b>
PASSIVO FINANCEIRO	152.305,68
PASSIVO PERMANENTE	2.194.690,77
<b>SALDO PATRIMONIAL</b>	<b>10.992.724,45</b>



## QUADRO DAS CONTAS DE COMPENSAÇÃO

Município de ROMELÂNDIA

Competência: 06/2016

<b>ATOS POTENCIAIS ATIVOS</b>	<b>Exercício Atual</b>	<b>ATOS POTENCIAIS PASSIVOS</b>	<b>Exercício Atual</b>
Garantias e Contragarantias Recebidas		Garantias e Contragarantias Concedidas	
Direitos Conveniados e Outros Instrumentos Congêneres		Obrigações Conveniadas e Outros Instrumentos Congêneres	
Direitos Contratuais		Obrigações Contratuais	
Outros Atos Potenciais Ativos		Outros Atos Potenciais Passivos	
<b>TOTAL</b>	<b>0,00</b>	<b>TOTAL</b>	<b>0,00</b>



**BALANÇO PATRIMONIAL - ANEXO 14**  
**DEMONSTRATIVO DO SUPERÁVIT/DÉFICIT FINANCEIRO**

Município de ROMELÂNDIA

Competência: 06/2016

Destinação de Recursos	Superávit/Déficit Financeiro
00 - Recursos Ordinários	446.469,45
01 - Receitas de Impostos e Transf de Impostos: Educação	403,24
02 - Receitas de Impostos e Transf de impostos: Saúde	31.177,89
07 - Contribuição de Intervenção no Domínio Econômico - CIDE	14.679,93
08 - Contribuição para o Custeio dos Serviços de Iluminação Pública - COSIP	5.528,91
10 - Convênio de Trânsito - Militar	947,93
11 - Convênio de Trânsito - Civil	5.408,95
12 - Convênio de Trânsito - Prefeitura	2.618,56
18 - Transf. do FUNDEF/FUNDEB - (aplic. remuneração dos prof. do Magist. em efet exercício na Ed. Bá	17.491,90
33 - Transferências de Convênios – União/Saúde	16.748,93
34 - Transferências de Convênios – União/Outros (não relacionados à educação/saúde/assistência socia	9.545,85
35 - Transferências do Sistema Único de Assistência Social – SUAS/União	25.376,83
36 - Salário-Educação	479,00
37 - Outras Transferências do Fundo Nacional de Desenvolvimento da Educação – FNDE (não repassadas p	18.005,86
38 - Transferências do Sistema Único de Saúde – SUS/União	125.959,51
39 - Fundo Especial do Petróleo e Transferências Decorrentes de Compensação Financeira pela Exploraç	17.853,07





**BALANÇO PATRIMONIAL - ANEXO 14**  
**DEMONSTRATIVO DO SUPERÁVIT/DÉFICIT FINANCEIRO**

Município de ROMELÂNDIA

Competência: 06/2016

62 - Transferências de Convênios – Estado/Educação	20,82
64 - Transferências de Convênios – Estado/Outros (não relacionados à educação/saúde/assistência social)	69.372,13
65 - Transferências do Sistema Único de Assistência Social – SUAS/Estado	14.641,28
67 - Transferências do Sistema Único de Saúde – SUS/Estado	50.376,64
83 - Operações de Crédito Internas - Outros Programas	62,60
87 - Alienações de Bens destinados a Programas da Educação Básica	504,94
89 - Alienações de Bens destinados a Outros Programas	141.005,13
<b>TOTAL</b>	<b>1.014.679,35</b>

**Município de ROMELÂNDIA**

**Competência: 06/2016**

	<b>Exercício Atual</b>
<b>VARIAÇÕES PATRIMONIAIS AUMENTATIVAS</b>	
<b>Impostos, Taxas e Contribuições de Melhoria</b>	<b>1.405.437,52</b>
Impostos	1.271.733,61
Taxas	111.022,02
Contribuição de Melhoria	22.681,89
<b>Contribuições</b>	<b>136.406,34</b>
Contribuições Sociais	
Contribuições de Intervenção no Domínio Econômico	
Contribuição de Iluminação Pública	136.406,34
Contribuições de Interesse das Categorias Profissionais	
<b>Exploração e Venda de Bens, Serviços e Direitos</b>	<b>57.799,26</b>
Venda de Mercadorias	
Venda de Produtos	
Exploração de Bens e Direitos e Prestação de Serviços	57.799,26
<b>Variações Patrimoniais Aumentativas Financeiras</b>	<b>141.374,07</b>
Juros e Encargos de Empréstimos e Financiamentos Concedidos	
Juros e Encargos de Mora	50.244,97
Variações Monetárias e Cambiais	
Descontos Financeiros Obtidos	
Remuneração de Depósitos Bancários e Aplicações Financeiras	91.129,10
Outras Variações Patrimoniais Aumentativas - Financeiras	
<b>Transferências e Delegações Recebidas</b>	<b>16.586.882,73</b>
Transferências Intragovernamentais	3.386.325,92
Transferências Intergovernamentais	12.826.633,02
Transferências das Instituições Privadas	
Transferências das Instituições Multigovernamentais	373.923,79
Transferências de Consórcios Públicos	
Transferências do Exterior	
Execução orçamentária delegada de Entes	
Transferências de Pessoas Físicas	
Outras Transferências Delegadas Recebidas	
<b>Valorização e Ganhos com Ativos e Desincorporação de Passivos</b>	<b>52.979,19</b>

**Município de ROMELÂNDIA**

**Competência: 06/2016**

Reavaliação de Ativos	
Ganhos com Alienação	
Ganhos com Incorporação de Ativos	
Ganhos Desincorporação de Passivos	51.725,27
Cancelamento de Restos a Pagar	1.253,92
Reversão da Redução do Valor Recuperável	
<b>Outras Variações Patrimoniais Aumentativas</b>	<b>123.256,35</b>
Varição Patrimonial Aumentativa a Classificar	-258,97
Resultado Positivo de Participações	
Reversão de Provisões e Ajustes de Perdas	
Diversas Variações Patrimoniais Aumentativas	123.515,32
<b>Total das Variações Patrimoniais Aumentativas (I)</b>	<b>18.504.135,46</b>
<b>VARIAÇÕES PATRIMONIAIS DIMINUTIVAS</b>	
<b>Pessoal e Encargos</b>	<b>7.940.073,26</b>
Remuneração a Pessoal	6.156.519,29
Encargos Patronais	1.417.344,45
Benefícios a Pessoal	
Outras Variações Patrimoniais Diminutivas - Pessoal e Encargos	366.209,52
<b>Benefícios Previdenciários e Assistenciais</b>	<b>0,00</b>
Aposentadorias e Reformas	
Pensões	
Benefícios de Prestação Continuada	
Benefícios Eventuais	
Políticas Públicas de Transferência de Renda	
Outros Benefícios Previdenciários e Assistenciais	
<b>Uso de Bens, Serviços e Consumo de Capital Fixo</b>	<b>4.356.492,14</b>
Uso de Material de Consumo	1.716.713,04
Serviços	2.628.372,25
Depreciação, Amortização e Exaustão	11.406,85
<b>Variações Patrimoniais Diminutivas Financeiras</b>	<b>486.809,14</b>
Juros e Encargos de Empréstimos e Financiamentos Obtidos	

**Município de ROMELÂNDIA**

**Competência: 06/2016**

Juros e Encargos de Mora	
Variações Monetárias e Cambiais	355.079,31
Descontos Financeiros Concedidos	
Outras Variações Patrimoniais Diminutivas - Financeiras	131.729,83
<b>Transferências e Delegações Concedidas</b>	<b>3.827.352,65</b>
Transferências Intragovernamentais	3.386.325,92
Transferências Intergovernamentais	385.021,90
Transferências às Instituições Privadas	
Transferências às Instituições Multigovernamentais	
Transferências aos Consórcios Públicos	55.699,83
Transferências ao Exterior	
Execução Orçamentária Delegada a Entes	305,00
Outras Transferências e Delegações Concedidas	
<b>Desvalorização e Perda de Ativos e Incorporação de Passivos</b>	<b>25.380,18</b>
Reavaliação, redução a Valor Recuperável e Ajuste para Perdas	2.927,55
Perdas com Alienação	
Perdas Involuntárias	
Incorporação de Passivos	22.452,63
Desincorporação de Ativos	
<b>Tributárias</b>	<b>179.500,61</b>
Impostos, Taxas e Contribuições de Melhoria	13.838,88
Contribuições	165.661,73
<b>Custo das Mercadorias Vendidas, dos Produtos Vendidos e dos Serviços Prestados</b>	<b>0,00</b>
Custo de Mercadorias Vendidas	
Custo de Produtos Vendidos	
Custo de Serviços Prestados	
<b>Outras Variações Patrimoniais Diminutivas</b>	<b>43.737,50</b>
Premiações	7.790,48
Resultado Negativo de Participações	
Incentivos	
Subvenções Econômicas	
Participações e Contribuições	
Constituição de Provisões	



Município de ROMELÂNDIA

Competência: 06/2016

Diversas Variações Patrimoniais Diminutivas	35.947,02
<hr/>	
<b>Total das Variações Patrimoniais Diminutivas (II)</b>	<b>16.859.345,48</b>
<hr/>	
<b>RESULTADO PATRIMONIAL DO PERÍODO (I -II)</b>	<b>1.644.789,98</b>

Município de ROMELÂNDIA

Competência: 06/2016

	Exercício Atual
<b>FLUXOS DE CAIXA DAS ATIVIDADES OPERACIONAIS</b>	
<b>Ingressos</b>	18.705.430,01
Receitas derivadas e originárias	1.443.546,78
Transferências correntes recebidas	12.637.904,99
Outros ingressos operacionais	4.623.978,24
<b>Desembolsos</b>	17.858.560,39
Pessoal e demais despesas	13.085.336,02
Juros e encargos da dívida	0,00
Transferências concedidas	155.052,72
Outros desembolsos operacionais	4.618.171,65
<i>Fluxo de caixa líquido das atividades operacionais (I)</i>	846.869,62
<b>FLUXOS DE CAIXA DAS ATIVIDADES DE INVESTIMENTOS</b>	
<b>Ingressos</b>	141.350,00
Alienações de bens	141.350,00
Amortização de empréstimos e financiamentos concedidos	
Outros ingressos de Investimentos	
<b>Desembolsos</b>	682.246,19
Aquisição de ativo não circulante	667.571,14
Concessão de empréstimos e financiamentos	0,00
Outros desembolsos de investimentos	14.675,05
<i>Fluxo de caixa líquido das atividades de investimentos (II)</i>	-540.896,19
<b>FLUXOS DE CAIXA DAS ATIVIDADES DE FINANCIAMENTO</b>	
<b>Ingressos</b>	561.416,71
Operações de Crédito	
Integralização do capital social de empresas dependentes	
Transferências de capital recebidas	
Outros ingressos de financiamentos	561.416,71
<b>Desembolsos</b>	296.966,64
Amortização/Refinanciamento da Dívida	0,00
Outros desembolsos de financiamentos	296.966,64

Fluxo de caixa líquido das atividades de financiamento (III)

264.450,07

<b>GERAÇÃO LÍQUIDA DE CAIXA E EQUIVALENTE DE CAIXA (I + II + III)</b>	<b>570.423,50</b>
Caixa e Equivalentes de caixa inicial (*)	596.561,53
Caixa e Equivalentes de caixa final (**)	1.166.985,03

(\*) Incluído os valores referentes aos Investimentos temporários a curto prazo inicial, atributo F

(\*\*) Incluído os valores referentes aos Investimentos temporários a curto prazo final, atributo F



## QUADRO DE RECEITAS DERIVADAS E ORIGINÁRIAS

Município de ROMELÂNDIA

Competência: 06/2016

	<b>Exercício Atual</b>
<b>RECEITAS DERIVADAS E ORIGINÁRIAS</b>	
Receita Tributária	965.585,06
Receita de Contribuições	136.406,34
Receita Patrimonial	
Receita Agropecuária	
Receita Industrial	
Receita de Serviços	46.044,99
Remuneração das Disponibilidades	91.129,10
Outras Receitas Derivadas e Originárias	204.381,29
<b>Total das Receitas Derivadas e Originárias</b>	<b>1.443.546,78</b>



**QUADRO DE TRANSFERÊNCIAS RECEBIDAS E CONCEDIDAS**

**Município de ROMELÂNDIA**

**Competência: 06/2016**

	<b>Exercício Atual</b>
<b>TRANSFERÊNCIAS RECEBIDAS</b>	
Intergovernamentais	10.877.911,24
da União	7.358.797,47
de Estados e Distrito Federal	3.519.113,77
de Municípios	
Intragovernamentais	0,00
Outras transferências recebidas	1.759.993,75
<b>Total das Transferências Recebidas</b>	<b>12.637.904,99</b>
<b>TRANSFERÊNCIAS CONCEDIDAS</b>	
Intergovernamentais	0,00
a União	0,00
a Estados e Distrito Federal	0,00
a Municípios	0,00
Intragovernamentais	0,00
Outras transferências concedidas	155.052,72
<b>Total das Transferências Concedidas</b>	<b>155.052,72</b>



**QUADRO DE DESEMBOLSOS DE PESSOAL E DEMAIS  
DESPESAS POR FUNÇÃO**

**Município de ROMELÂNDIA**

**Competência: 06/2016**

	<b>Exercício Atual</b>
Legislativa	624.067,16
Judiciária	0,00
Essencial à Justiça	0,00
Administração	1.668.555,13
Defesa Nacional	0,00
Segurança Pública	24.955,24
Relações Exteriores	0,00
Assistência Social	634.613,34
Previdência Social	0,00
Saúde	3.656.091,10
Trabalho	0,00
Educação	3.003.935,77
Cultura	36.576,42
Direitos da Cidadania	0,00
Urbanismo	640.938,49
Habitação	0,00
Saneamento	0,00
Gestão Ambiental	0,00
Ciência e Tecnologia	0,00
Agricultura	692.205,85
Organização Agrária	0,00
Indústria	0,00
Comércio e Serviços	0,00
Comunicações	0,00
Energia	0,00
Transporte	1.274.980,67
Desporto e Lazer	113.390,93
Encargos Especiais	715.025,92
Outras Despesas não identificadas	0,00
<b>Total dos Desembolsos de Pessoal e Demais Despesas por Função</b>	<b>13.085.336,02</b>



## QUADRO DE JUROS E ENCARGOS DA DÍVIDA

Município de ROMELÂNDIA

Competência: 06/2016

	<b>Exercício Atual</b>
Juros e Correção Monetária da Dívida Interna	0,00
Juros e Correção Monetária da Dívida Externa	0,00
Outros Encargos da Dívida	0,00
<b>Despesas com Juros, Correção Monetária e Outros encargos da dívida, não classificados na Função 28</b>	<b>0,00</b>
Total dos Juros e Encargos da Dívida	0,00





## DEMONSTRAÇÃO DAS MUTAÇÕES DO PATRIMÔNIO LÍQUIDO

Município de ROMELÂNDIA

Competência: 06/2016

ESPECIFICAÇÃO	Patrimônio Social e Capital Social	Adiantamento para Futuro Aumento de Capital (AFAC)	Reserva de Capital	Ajuste de Avaliação Patrimonial	Reservas de Lucros	Demais Reservas	Resultados Acumulados	Ações/Cotas em Tesouraria	TOTAL
<b>Saldos iniciais</b>	<b>269.224,60</b>	<b>0,00</b>	<b>0,00</b>	<b>0,00</b>	<b>0,00</b>	<b>0,00</b>	<b>9.166.325,85</b>	<b>0,00</b>	<b>9.435.550,45</b>
Ajustes de exercícios anteriores							-11.634,89		-11.634,89
Aumento de capital	0,00	0,00							0,00
Resgate/Reemissão de Ações e Cotas								0,00	0,00
Juros sobre capital próprio									
Resultado do exercício							1.644.789,98		1.644.789,98
Ajustes de avaliação patrimonial				0,00					0,00
Constituição/Reversão de reservas			0,00		0,00	0,00			0,00
Outros							0,00		0,00
Dividendos a distribuir (R\$ ... por ação)									
<b>Saldos finais</b>	<b>269.224,60</b>	<b>0,00</b>	<b>0,00</b>	<b>0,00</b>	<b>0,00</b>	<b>0,00</b>	<b>10.799.480,94</b>	<b>0,00</b>	<b>11.068.705,54</b>



**NOTAS EXPLICATIVAS ÀS DEMONSTRAÇÕES CONTÁBEIS DO EXERCÍCIO DE 2016.  
MUNICÍPIO DE ROMELÂNDIA**

As demonstrações que compõe o Balanço Geral foram elaboradas em consonância com os dispositivos da Lei nº 4.320/64, que estatui normas gerais de Direito Financeiro para a elaboração e controle dos orçamentos e balanços da União, dos Estados, dos Municípios e do Distrito Federal; da Lei Complementar nº 101/2000, que estabelece normas de finanças públicas voltadas para a responsabilidade na gestão fiscal, das disposições do Conselho Federal de Contabilidade relativas aos Princípios de Contabilidade; e quando cabível, do Manual de Contabilidade Aplicada ao Setor Público – MCASP, publicado pela Secretaria do Tesouro Nacional, no que diz respeito às exigências aos Municípios para o exercício de 2016, bem como as Normas Brasileiras de Contabilidade Aplicadas ao Setor Público (NBC T 16) e outras normas que regulam o assunto.

Os anexos do Balanço geral, demonstram o dados consolidados das unidades gestoras: Prefeitura Municipal, Fundo Municipal de Saúde e Câmara Municipal de Vereadores .

**1. Ajustes de Exercícios Anteriores**

Os valores lançados em Ajustes de Exercícios Anteriores referem-se às seguintes informações:

(-) 11.634,89	Valor referente baixa dos créditos tributários e não tributários lançados como créditos a receber , no nível contábil 1.1.2.1.1.00 – Créditos Tributários a receber

**2. Imobilizado**

O ativo imobilizado foi reconhecido inicialmente com base no valor de aquisição, produção ou construção.

**3. Créditos tributários a receber**

Os créditos tributários decorrem de valores a receber de tributos (impostos, taxas e contribuições de melhoria) em que o Município consegue mensurar com segurança os valores devidos pelos contribuintes. Correspondem a tributos lançados por declaração do contribuinte (Art. 147 do Código Tributário Nacional – CTN), como o ITBI ou de ofício (Art. 149 do CTN), quando o Município efetua diretamente o lançamento, por determinação legal, como é o caso do IPTU, ISSQN fixo, Taxa de Coleta de Lixo e Taxa de Renovação de Alvará.

**4. Dívida ativa tributária e não tributária**

A Dívida Ativa, regulamentada a partir da legislação pertinente, abrange os créditos em favor da Fazenda Pública, cuja certeza e liquidez foram apuradas, por não terem sido efetivamente recebidos nas datas aprazadas.

A partir do exercício de 2015, houve a integração dos sistemas de informática, do departamento de tributação com o departamento de contabilidade, objetivando o “Reconhecimento, mensuração e evidenciação da Dívida Ativa, tributária e não tributária, e respectivo ajuste para perdas”, conforme exigência da Portaria STN 548/2015.

## 5. Ativo e Passivo Circulante e Não Circulante

O Ativo circulante compreende os ativos que atendam a qualquer um dos seguintes critérios: sejam caixa ou equivalente de caixa; sejam realizáveis ou mantidos para venda ou consumo dentro do ciclo operacional da entidade; sejam mantidos primariamente para negociação; sejam realizáveis no curto prazo.

O Ativo não circulante compreende o ativo não circulante: o ativo realizável a longo prazo, os investimentos, o imobilizado e o intangível.

O Passivo Circulante compreende as obrigações conhecidas e estimadas que atendam a qualquer um dos seguintes critérios: tenham prazos estabelecidos ou esperados dentro do ciclo operacional da entidade; sejam mantidos primariamente para negociação; tenham prazos estabelecidos ou esperados no curto prazo; sejam valores de terceiros ou retenções em nome deles, quando a entidade do setor público for fiel depositaria, independentemente do prazo de exigibilidade.

O Passivo não circulante compreende as obrigações conhecidas e estimadas que não atendam a nenhum dos critérios para serem classificadas no passivo circulante.

Detalhamento Passivo Não Circulante.

<b>TOTAL PASSIVO NÃO CIRCULANTE</b>	<b>2.174.734,35</b>
<b>Precatórios de Pessoal – Regime Especial</b>	<b>1.198.270,06</b>
Jacinta Lucia Rizzi Marcon (500.12.000781-4)	112.811,27
Eliandro Luiz Thiago (500.12.001141-2)	92.187,20
Gilmar Luiz Becker (500.12.002593-6)	112.435,50
Silvane Nunes da Silva (48206220138240500)	64.849,10
Valdir Saul (4838820138240500)	99.651,71
Luiz Guth (8276920138240500)	88.592,30
Antonio Valdir Joris (8285420138240500)	91.346,52
Josenei Sasett (8302420138240500)	114.682,15
Adilson Alberto Lamb (11082520138240500)	88.502,28
Aureo Davi Maders (1109102013824500)	88.055,88
Henrique Rodrigues Leão (11109220138240500)	86.941,77
Astor Miguel Werner (1937-69-2014.8.24.0500)	158.214,38
<b>Precatórios de Fornecedores Especiais – Regime Especial</b>	<b>506.267,03</b>
Oficina Mecanica Brustcher Ltda (500.12.002220-1)	39.931,76
Israel Manfrin (500.12.00138-3)	278.450,02
Alaerte Constante Manfrin (500.12.001309-1)	187.885,25
<b>Empréstimos Internos – Em Contratos</b>	<b>470.197,26</b>
Operação de Crédito BADESC_2013036801	470.197,26

## 6. Ativo e Passivo compensado

No Ativo e Passivo Compensados são registrados os atos potenciais do Ativo e Passivo que possam, imediata ou indiretamente, vir a afetar o Patrimônio. No caso do Município de Romelândia, foram registrados os valores dos precatórios e os valores de adiantamentos em que não houve prestação de contas no ano de 2016.

Romelândia (SC), 31 de dezembro de 2016.

**VALDOCI SAUL**  
Prefeito Municipal

**LUCIMAR LUIZ FERRARI**  
Contador CRC SC 023759/O-4

# Município de Romelandia

Estado de Santa Catarina

Rua 12 de Outubro, 242 - Centro - 89908-000

CNPJ. 82.821.182/0001-26

## RELATÓRIO DO ÓRGÃO CENTRAL DO SISTEMA DE CONTROLE INTERNO

### PODER EXECUTIVO

Dada a sua relevância, o Controle Interno na Administração Pública constitui determinação de índole constitucional. Dispõe o artigo 31 da Constituição Federal que a fiscalização do Município será exercida pelo Poder Legislativo Municipal, mediante controle externo, e pelos sistemas de controle interno do Poder Executivo Municipal, na forma da lei. Por sua vez o artigo 74 da Magna Carta estabelece que o Sistema de Controle Interno deve ter atuação sistêmica e integrada com o controle externo exercido pelo Poder Legislativo, com apoio do Tribunal de Contas. Veja-se:

Art. 74. Os Poderes Legislativo, Executivo e Judiciário manterão, de forma integrada, sistema de controle interno com a finalidade de:

- I - avaliar o cumprimento das metas previstas no plano plurianual, a execução dos programas de governo e dos orçamentos da União;
- II - comprovar a legalidade e avaliar os resultados, quanto à eficácia e eficiência, da gestão orçamentária, financeira e patrimonial nos órgãos e entidades da administração federal, bem como da aplicação de recursos públicos por entidades de direito privado;
- III - exercer o controle das operações de crédito, avais e garantias, bem como dos direitos e haveres da União;
- IV - apoiar o controle externo no exercício de sua missão institucional.

A Lei Complementar Federal nº 101, de 04 de maio de 2000, denominada Lei de Responsabilidade Fiscal que tem por escopo fundamental o equilíbrio das contas públicas, demonstra claramente ser imprescindível a existência e, principalmente, a eficiência do Controle Interno para a consecução de tal desiderato. O artigo 59 da LRF dispõe:

Art. 59. O Poder Legislativo, diretamente ou com o auxílio dos Tribunais de Contas, e o sistema de controle interno de cada Poder e do Ministério Público, fiscalizarão o cumprimento das normas desta Lei Complementar, com ênfase no que se refere a:

- I - atingimento das metas estabelecidas na lei de diretrizes orçamentárias;
- II - limites e condições para realização de operações de crédito e inscrição em Restos a Pagar;
- III - medidas adotadas para o retorno da despesa total com pessoal ao respectivo limite, nos termos dos arts. 22 e 23;
- IV - providências tomadas, conforme o disposto no art. 31, para recondução dos montantes das dívidas consolidada e mobiliária aos respectivos limites;
- V - destinação de recursos obtidos com a alienação de ativos, tendo em vista as restrições constitucionais e as desta Lei Complementar;
- VI - cumprimento do limite de gastos totais dos legislativos municipais, quando houver.

A nível estadual a Lei Orgânica do Tribunal de Contas (Lei Complementar nº 202, de 15 de dezembro de 2000) dispõe sobre o controle interno em seus artigos 60 a 64. Importante salientar o conteúdo do artigo 61 do referido diploma legal:

Art. 61. No apoio ao controle externo, os órgãos integrantes do sistema de controle interno deverão exercer, dentre outras, as seguintes atividades:

- I - organizar e executar, por iniciativa própria ou por determinação do Tribunal de Contas do Estado, programação de auditorias contábil, financeira, orçamentária, operacional e patrimonial nas unidades administrativas sob seu controle, enviando ao Tribunal os respectivos relatórios;
- II - realizar auditorias nas contas dos responsáveis sob seu controle, emitindo relatório, certificado de auditoria e parecer; e
- III - alertar formalmente a autoridade administrativa competente para que instaure tomada de contas especial sempre que tomar conhecimento de qualquer das ocorrências referidas no caput do art. 10 desta Lei.

No âmbito municipal a instituição, organização, atribuições, atividades e demais disposições relativas ao Sistema de Controle Interno estão estabelecidas em Lei Municipal. O município estruturou o Controle Interno através de decreto, visando dar suporte ao Sistema de Controle Interno Municipal, bem como cumprir o que determina o disposto no artigo 113 da Constituição Federal de 1988, artigo 119 da Lei de Responsabilidade Fiscal e a Lei Complementar Estadual nº 246, de 09 de junho de 2003.

<b>Identificação da unidade jurisdicionada:</b>	<b>PREFEITURA MUNICIPAL DE ROMELÂNDIA</b>
Agente de Controle Interno	Evandro Luiz Schäfer
CNPJ	82.821.182/0001-26
Endereço	Rua 12 de Outubro, 242, centro
Telefones	(49) 3624 1000
Endereço eletrônico	controle@romelandia.sc.gov.br

### Estrutura de Pessoal:

DESCRIÇÃO	RESPONSÁVEIS
-----------	--------------

# Município de Romelândia

Estado de Santa Catarina

Rua 12 de Outubro, 242 - Centro - 89908-000

CNPJ. 82.821.182/0001-26

Governo	Valdoci Saul
Secretário De Administração	Cloves Antonio Rafe
Tributação	Rosilei Collela
Secretário De Agricultura	Luiz Paulo Klauck
Secretário De Educação	Marcia Maria Melz Francescon
Secretário De Assistência Social	Jurema Maria Isaias
Secretário De Obras E Urbanismo	Valdecir Benachio

## ANÁLISE DA SITUAÇÃO ECONÔMICA E FINANCEIRA DO MUNICÍPIO

Principais indicadores financeiros e econômicos		
<b>Liquidez Financeira</b>		<b>Até Período</b>
(+) Ativo Financeiro		1.166.985,03
(-) Passivo Financeiro		89.715,89
<b>Deficit/Superávit</b>		<b>1.077.269,14</b>
<b>Liquidez Corrente</b>		<b>Até Período</b>
(+) Ativo Circulante		1.559.298,25
(-) Passivo Circulante		76.324,59
<b>Deficit/Superávit</b>		<b>1.482.973,66</b>
<b>Despesa Corrente X Receita Corrente</b>	<b>No Período</b>	<b>Até Período</b>
(-) Despesas Correntes	1.093.547,95	13.169.937,69
(+) Receitas Correntes	1.877.689,76	14.081.451,77
(+) Transferências Recebidas	0,00	0,00
<b>Superávit</b>	<b>784.141,81</b>	<b>911.514,08</b>
<b>%</b>		<b>93,53</b>
<b>Evolução do Patrimônio Líquido</b>		<b>Até Período</b>
(+) PL Final		45.903.423,33
(-) PL Inicial		32.810.702,89
<b>Deficit/Superávit</b>		<b>13.092.720,44</b>

## Meta Financeira

Unidade Gestora: 01 - Câmara Municipal de Romelândia					
Projeto	Previsão	Suplementações	Anulações	Execução	Saldo atual
1001 - AQUISICAO DE BENS MOVEIS, EQUIPAMENTOS E MATERIAL PERMANENTE PARA O LEGISLATIVO	15.000,00	0,00	0,00	1.477,00	13.523,00
1002 - AQUISICAO DE TERRENO PARA CONSTRUCAO DE SEDE PRÓPRIA - CAMARA	100.000,00	0,00	50.000,00	0,00	50.000,00
<b>Total da Unidade</b>	<b>115.000,00</b>	<b>0,00</b>	<b>50.000,00</b>	<b>1.477,00</b>	<b>63.523,00</b>

Unidade Gestora: 02 - Fundo Municipal de Saúde De Romelândia					
Projeto	Previsão	Suplementações	Anulações	Execução	Saldo atual
1006 - AQUISICAO DE EQUIPAMENTOS E MATERIAL PERMANENTE PARA UNIDADE BASICA DE SAUDE	0,00	62.399,93	0,00	45.651,00	16.748,93

# Município de Romelândia

Estado de Santa Catarina

Rua 12 de Outubro, 242 - Centro - 89908-000

CNPJ. 82.821.182/0001-26

<b>Total da Unidade</b>	<b>0,00</b>	<b>62.399,93</b>	<b>0,00</b>	<b>45.651,00</b>	<b>16.748,93</b>
<b>Unidade Gestora: 99 - Município de Romelândia</b>					
<b>Projeto</b>	<b>Previsão</b>	<b>Suplementações</b>	<b>Anulações</b>	<b>Execução</b>	<b>Saldo atual</b>
1012 - AMPLIACAO DA REDE DISTRIBUICAO D'AGUA EM COMUNIDADES DO MUNICIPIO	502.000,00	260.953,67	0,00	135.320,20	627.633,47
1014 - AQUISICAO DE MAQUINAS E EQUIPAMENTOS PARA PATRULHA MECANIZADA	156.000,00	0,00	5.000,00	0,00	151.000,00
1018 - CALCAMENTO EM PISO COM PEDRAS DE BASSALTO IRREGULARES	266.000,00	88.096,99	0,00	251.396,30	102.700,69
1019 - CONSTRUCAO DE BARRACAO INDUSTRIAL	221.000,00	12.002,35	9.514,67	64.024,55	159.463,13
1023 - CANALIZACAO DO RIACHO TRINTA E CINCO	100.000,00	29.960,84	0,00	43.996,86	85.963,98
1024 - AMPLIACAO DO CENTRO COMUNITARIO DA LINHA MARINGA	30.000,00	73.662,07	0,00	103.112,07	550,00
1046 - AMPLIACAO E REFORMA DO CENTRO COMUNITARIO DE LINHA TRES BARRAS	0,00	50.577,85	0,00	34.425,51	16.152,34
1047 - REFORMA E READEQUACOES DO GINASIO MUNICIPAL DE ESPORTES ANGELO GIOTTO	0,00	0,00	0,00	0,00	0,00
1048 - IMPLANTACAO DE LOMBADAS, FAIXA ELEVADA, REDUTOR DE VELOCIDADE E ROTULA	0,00	56.000,00	0,00	0,00	56.000,00
<b>Total da Unidade</b>	<b>1.275.000,00</b>	<b>571.253,77</b>	<b>14.514,67</b>	<b>632.275,49</b>	<b>1.199.463,61</b>
<b>Total Geral</b>	<b>1.390.000,00</b>	<b>633.653,70</b>	<b>64.514,67</b>	<b>679.403,49</b>	<b>1.279.735,54</b>

## Análise Comparativa Entre a Programação e a Execução Financeira de Desembolso

Estabelece o artigo 8o da Lei de Responsabilidade Fiscal que até trinta dias após a publicação dos orçamentos, nos termos em que dispuser a lei de diretrizes orçamentárias e observado o disposto na alínea c do inciso I do art. 4o, o Poder Executivo estabelecerá a programação financeira e o cronograma de execução mensal de desembolso

Este compreende a efetiva apropriação das dotações consignadas na lei orçamentária aos programas, projetos e ações previstas pela administração e fundos especiais, de conformidade com a previsão de arrecadação e disponibilidade de caixa, uma vez que esta (a arrecadação) não é aritmética, mas sim variável. Além disso deve-se levar em conta as chamadas despesas fixas e as prioridades em termos de projetos de investimento.

Da análise do previsto no cronograma de execução mensal de desembolso e os recursos financeiros efetivamente gastos tem-se o seguinte demonstrativo:

<b>Período</b>	<b>Previstas</b>	<b>Realizadas</b>	
1º Bimestre	2.134.177,73	2.134.995,97	100,00%
2º Bimestre	2.406.761,99	2.327.281,13	96,69%
3º Bimestre	2.693.244,67	2.203.567,93	81,81%
4º Bimestre	2.577.111,01	2.309.842,39	89,62%
5º Bimestre	2.397.006,06	2.188.806,08	91,31%
6º Bimestre	2.365.044,10	2.947.702,58	124,63%
<b>TOTAL</b>	<b>14.573.345,55</b>	<b>14.112.196,08</b>	<b>96,83%</b>

# Município de Romelandia

Estado de Santa Catarina

Rua 12 de Outubro, 242 - Centro - 89908-000

CNPJ. 82.821.182/0001-26

## Demonstrativo dos Restos a Pagar, Liquidados e Não Liquidados Existentes ao Final do Exercício, Bem Como Sobre as Despesas de Exercícios Anteriores Registradas no Balanço Geral

O artigo 36 da Lei Federal nº 4.320/64, define Restos a Pagar como as despesas empenhadas e não pagas até o dia 31 de dezembro, distinguindo-se as processadas das não processadas. Representam os valores pendentes de pagamento oriundos da emissão de empenhos (orçamento da despesa). As processadas são aquelas em que se verificou a liquidação da despesa, enquanto que as não processadas, tal estágio (liquidação) não ocorreu.

Importante salientar o disposto no artigo 42 da Lei de Responsabilidade Fiscal, o qual veda ao titular de Poder ou Órgão, nos últimos dois quadrimestres do seu mandato (maio a dezembro), contrair obrigação de despesa que não possa ser cumprida integralmente dentro dele, ou que tenha parcelas a serem pagas no exercício seguinte sem que haja suficiente disponibilidade de caixa para este efeito.

Em relação aos restos a pagar tem-se o seguinte demonstrativo:

<b>Restos A Pagar Não Processados (I)</b>	<b>R\$ 75.981,09</b>
(+) Inscrições do Exercício Anterior	0,00
(+) Inscritos em Exercícios Anteriores	13.391,30
(-) Cancelamentos	0,00
Restos a Pagar a Liquidar	13.391,30
Restos a Pagar em Liquidação	0,00
Restos a Pagar Liquidado a Pagar	0,00
(-) Restos a Pagar Pagos	0,00
(+) Inscrição do Exercício de 2016	62.589,79
<b>Restos Processados (II)</b>	<b>R\$ 51.311,95</b>
(+) Inscrições do Exercício Anterior	0,00
(+) Inscritos em Exercícios Anteriores	0,00
(-) Cancelamentos	0,00
Restos a Pagar	0,00
(-) Restos Pagos	0,00
(+) Inscrição do Exercício de 2016	51.311,95
<b>Totais</b>	<b>R\$ 127.293,04</b>

## IX - Avaliação do Cumprimento dos Limites Previstos na Lei Complementar nº 101/2000 Relativos a Despesas com Pessoal, Operações de Crédito, Endividamento e do Cumprimento das Metas Fiscais.

Dispõe o artigo 19 da Lei de Responsabilidade Fiscal:

Art. 19. Para os fins do disposto no caput do art. 169 da Constituição, a despesa total com pessoal, em cada período de apuração e em cada ente da Federação, não poderá exceder os percentuais da receita corrente líquida, a seguir discriminados:

- I - União: 50% (cinquenta por cento);
- II - Estados: 60% (sessenta por cento);
- III - Municípios: 60% (sessenta por cento).

O artigo 20 da Lei de Responsabilidade Fiscal dispõe que:

Art. 20. A repartição dos limites globais do art. 19 não poderá exceder os seguintes percentuais:  
(.....)

III - na esfera municipal:

# Município de Romelandia

Estado de Santa Catarina

Rua 12 de Outubro, 242 - Centro - 89908-000

CNPJ. 82.821.182/0001-26

- a) 6% (seis por cento) para o Legislativo, incluído o Tribunal de Contas do Município, quando houver;  
b) 54% (cinquenta e quatro por cento) para o Executivo.

O parágrafo único do artigo 22 da Lei de Responsabilidade Fiscal estabelece como limite prudencial o valor de gastos com pessoal até o limite de 95% do percentual máximo estabelecido. Ultrapassado o limite prudencial medidas de contenção de gastos deverão ser adotadas. Veja-se a redação do mencionado parágrafo único do artigo 22 da LRF:

Parágrafo único. Se a despesa total com pessoal exceder a 95% (noventa e cinco por cento) do limite, são vedados ao Poder ou órgão referido no art. 20 que houver incorrido no excesso:

I - concessão de vantagem, aumento, reajuste ou adequação de remuneração a qualquer título, salvo os derivados de sentença judicial ou de determinação legal ou contratual, ressalvada a revisão prevista no inciso X do art. 37 da Constituição;

II - criação de cargo, emprego ou função;

III - alteração de estrutura de carreira que implique aumento de despesa;

IV - provimento de cargo público, admissão ou contratação de pessoal a qualquer título, ressalvada a reposição decorrente de aposentadoria ou falecimento de servidores das áreas de educação, saúde e segurança;

V - contratação de hora extra, salvo no caso do disposto no inciso II do § 6º do art. 57 da Constituição e as situações previstas na lei de diretrizes orçamentárias.

## Despesa com Pessoal:

Gastos com Pessoal No Exercício		Limite		Atingido	
Consolidado	Prudencial	57,0%	R\$ 8.026.427,51	53,42%	R\$ 7.522.884,14
	Máximo	60,0%	R\$ 8.448.871,06		
Executivo	Prudencial	51,3%	R\$ 7.223.784,75	49,77%	R\$ 7.008.061,98
	Máximo	54,0%	R\$ 7.603.983,96		
Legislativo	Prudencial	5,7%	R\$ 802.642,75	3,66%	R\$ 514.822,16
	Máximo	6,0%	R\$ 844.887,11		

Cumpriu

## Operações de Crédito

Demonstrativo	No Período	Até Período
Apuração	Valor	% Sobre RCL
Receita Corrente Líquida	14.081.451,77	-
Total Considerado para Fins de Apuração	0,00	0,00
Limite Geral Definido Por Resolução	2.253.526,16	2.253.526,16
Limite Alerta	2.028.173,55	2.028.173,55

## Demonstrativo das Metas Fiscais

Especificação	Fixadas na LDO	Execução	Diferenças
Receita Total	14.573.345,56	14.784.218,48	-210.872,92
Receitas Primárias (I)	14.504.845,56	14.692.908,42	-188.062,86
Despesa Total	14.573.345,56	14.112.196,08	461.149,48
Despesas Primárias (II)	16.136.603,85	14.112.196,08	2.024.407,77
Resultado Primário (III) = (I - II)	-1.631.758,29	580.712,34	-2.212.470,63
Resultado Nominal	218.257,02	-689.714,34	907.971,36
Dívida Pública Consolidada	2.221.724,06	2.174.734,35	46.989,71

# Município de Romelandia

Estado de Santa Catarina

Rua 12 de Outubro, 242 - Centro - 89908-000

CNPJ. 82.821.182/0001-26

Dívida Consolidada Líquida	1.648.399,76	1.007.749,32	640.650,44
----------------------------	--------------	--------------	------------

## Avaliação do Cumprimento dos Limites Constitucionais de Aplicação em Saúde e Educação, Previstos nos arts. 198 e 212 da Constituição Federal.

A Magna Carta da República Federativa do Brasil e a legislação infraconstitucional, com o intuito de nortear as ações e projetos de governo, estabelecem limites mínimos na aplicação de recursos públicos (em educação e saúde, por exemplo) e também limites máximos de gastos (como em relação a pessoal). O escopo de tais medidas é de certa forma, reduzir o poder discricionário do administrador público na aplicação dos recursos financeiros oriundos da arrecadação dos tributos, priorizando áreas consideradas essenciais e coibindo abusos.

A Lei de Responsabilidade Fiscal estabeleceu como condição para o recebimento recursos de convênios, acordos e ajustes (transferência voluntária), o atendimento de várias exigências, dentre elas o cumprimento dos limites constitucionais. Veja-se o disposto no § 1º do artigo 25 da LRF:

Art. 25.....

§ 1º São exigências para a realização de transferência voluntária, além das estabelecidas na lei de diretrizes orçamentárias:

I - existência de dotação específica;

II - (VETADO)

III - observância do disposto no inciso X do art. 167 da Constituição;

IV - comprovação, por parte do beneficiário, de:

- que se acha em dia quanto ao pagamento de tributos, empréstimos e financiamentos devidos ao ente transferidor, bem como quanto à prestação de contas de recursos anteriormente dele recebidos;
- cumprimento dos limites constitucionais relativos à educação e à saúde;
- observância dos limites das dívidas consolidada e mobiliária, de operações de crédito, inclusive por antecipação de receita, de inscrição em Restos a Pagar e de despesa total com pessoal;
- previsão orçamentária de contrapartida.

Dentre outras atribuições, constitui ação imprescindível do Sistema de Controle Interno o acompanhamento e verificação do cumprimento dos limites constitucionais e legais máximos e mínimos, como condição de eficácia da ação administrativa.

## Aplicação de Recursos em Saúde 15%

Dispõe o Artigo 77 do Ato das Disposições Constitucionais Transitórias (ADCT) que até o exercício financeiro de 2004, os recursos mínimos aplicados nas ações e serviços públicos de saúde serão equivalentes:

III - no caso dos Municípios e do Distrito Federal, quinze por cento do produto da arrecadação dos impostos a que se refere o art. 156 e dos recursos de que tratam os arts. 158 e 159, inciso I, alínea b e § 3º.

Atualmente o percentual mínimo de aplicação já está consolidado em 15% da receita do Município.

No exercício em análise foram empenhadas despesas em ações e serviços públicos de saúde na ordem de R\$ 2.553.129,43 correspondente a 21.47% das receitas provenientes de impostos e transferências, resultando em uma Aplicação à maior no valor de R\$ 769.141,93 equivalente a 6.46% ,acima do limite mínimo. Verifica-se o CUMPRIMENTO do disposto no artigo nº 198 da Constituição Federal e § 1º do artigo 77 do Ato das Disposições constitucionais transitórias - ADCT.

Demonstrativo da Despesa Empenhada	No Exercício
Receita Bruta de Impostos e Transferências (IV)	11.892.458,17
Despesas por Função/Subfunção (VI)	3.671.704,67
Deduções (VII+VIII)	1.118.575,24
Despesas Para Efeito de Cálculo (VI) - (VII+VIII)	2.553.129,43
Mínimo a ser aplicado	1.783.987,50
Aplicação à maior	769.141,93
Percentual Aplicado (VI) - (VII + VIII) / (IV) x 100	21,46



# Município de Romelandia

Estado de Santa Catarina

Rua 12 de Outubro, 242 - Centro - 89908-000

CNPJ. 82.821.182/0001-26

Superávit	6,46
-----------	------

**Cumpriu**

No exercício em análise foram liquidadas despesas em ações e serviços públicos de saúde na ordem de R\$ 2.545.236,13 correspondente a 21.40% das receitas provenientes de impostos e transferências, resultando em uma Aplicação à maior no valor de R\$ 761.248,63 equivalente a 6.40% ,acima do limite mínimo. Verifica-se o CUMPRIMENTO do disposto no artigo nº 198 da Constituição Federal e § 1º do artigo 77 do Ato das Disposições constitucionais transitórias - ADCT.

Demonstrativo da Despesa Liquidada	No Exercício
Receita Bruta de Impostos e Transferências (IV)	11.892.458,17
Despesas por Função/Subfunção (VI)	3.663.811,37
Deduções (VII+VII)	1.118.575,24
Despesas Para Efeito de Cálculo (VI) - (VII+VIII)	2.545.236,13
Mínimo a ser aplicado	1.783.987,50
Aplicação à maior	761.248,63
Percentual Aplicado (VI) - (VII + VIII) / (IV) x 100	21,40
Superávit	6,40

**Cumpriu**

## Aplicação de 25% dos Recursos de Impostos e Transferências Constitucionais recebidas na Manutenção e Desenvolvimento do Ensino

O artigo 212 da Constituição Federal estabelece que a União aplicará anualmente, nunca menos de dezoito, e os Estados, o Distrito Federal e os Municípios vinte e cinco por cento, da receita resultante de impostos, compreendida a proveniente de transferências, na manutenção e desenvolvimento do ensino.

No exercício analisado, o Município aplicou na manutenção e desenvolvimento do ensino, comparando a Despesa Empenhada o montante de R\$ 3.634.518,34 correspondente a 29,34% da receita proveniente de impostos e transferências, sendo Aplicado à Maior o valor de R\$ 537.387,53 que representa SUPERÁVIT de 4,34% CUMPRINDO o disposto no artigo nº 212 da Constituição Federal.

Demonstrativo da Despesa Liquidada	No Exercício
Receita bruta de Impostos e Transferências(IV)	12.388.523,23
Despesas por função/subfunção(IX)	2.943.576,86
Deduções(X+XI)	443.611,68
Resultado líquido da transf. do FUNDEB (VI-VII) - Perda	-1.134.553,16
Despesas para efeito de cálculo((IX)-(X+XI+VIII))	3.634.518,34
Mínimo a ser aplicado	3.097.130,81
Aplicado à Maior	537.387,53
Percentual aplicado	29,34
Superávit	4,34

**Cumpriu**

## Aplicação de 60% dos Recursos do FUNDEB na Valorização dos Profissionais do Magistério da Educação Básica

# Município de Romelandia

## Estado de Santa Catarina

Rua 12 de Outubro, 242 - Centro - 89908-000

CNPJ. 82.821.182/0001-26

Dispõe o inciso XII do artigo 60 do Ato das Disposições Constitucionais Transitórias (ADCT), incluído pela Emenda Constitucional nº 53, de 2006 que proporção não inferior a 60% (sessenta por cento) de cada Fundo referido no inciso I do caput deste artigo será destinada ao pagamento dos profissionais do magistério da educação básica em efetivo exercício.

No exercício analisado, o Município realizou despesas Empenhadas com a remuneração dos profissionais do magistério no valor de R\$ 1.043.814,76 correspondente a 98,24% dos recursos do FUNDEB recebidos no exercício. Consta-se uma Aplicação à Maior no montante de R\$ 406.310,19 equivalente a 38,24% , CUMPRINDO o estabelecido no artigo 60, § 5º do Ato das Disposições Constitucionais transitórias e no artigo 7º da Lei Federal nº 9.424/96.

Demonstrativo da Despesa Empenhada	No Exercício
Receita do FUNDEB Recebida no Exercício (I)	1.062.507,62
Mínimo à ser Aplicado	637.504,56
Despesas para Efeito de Cálculo (II)	1.043.814,76
Aplicação à Maior	406.310,19
Percentual Aplicado (II) / (I) x 100	98,24
Superávit	38,24

Cumpriu

### Identificação do programa

CÓDIGO/DESCRIÇÃO		VLR ORÇADO	VLR ATUALIZADO	DESPESA EXECUTADA
01	PROCESSO LEGISLATIVO	723.500,00	723.500,00	630.674,16
02	GESTÃO ADMINISTRATIVA SUPERIOR	200.000,00	174.500,00	174.369,02
03	CONTROLE EM AÇÃO	68.000,00	68.520,00	68.405,00
04	ADMINISTRAÇÃO GERAL	862.000,00	1.179.044,86	1.161.104,61
05	ADMINISTRAÇÃO FINANCEIRA E CONTÁBIL	304.500,00	332.570,10	331.118,22
06	FORTALECIMENTO AO MUNICIPALISMO	110.000,00	94.143,72	94.143,72
07	SAUDE PARA TODOS	2.236.135,68	2.354.458,25	2.320.156,30
08	PSF – PROGRAMA SAUDE DA FAMILIA	1.103.532,00	1.145.986,02	1.081.209,70
09	VIGILANCIA EM SAUDE	89.500,00	100.226,86	73.899,81
10	FARMACIA BASICA	206.296,00	207.210,68	196.438,86
12	SERVIÇO DE PROTEÇÃO SOCIAL ESPECIAL	638.927,60	665.595,70	619.446,77
13	APOIO A CRIANÇAS EM RISCO	148.000,00	98.805,00	95.672,23
14	EDUCAÇÃO BÁSICA	2.147.696,00	2.271.445,94	2.199.893,74
15	MERENDA ESCOLAR	55.250,00	63.848,32	59.836,47
16	TRANSPORTE ESCOLAR	784.200,00	899.249,16	743.683,12
17	EDUCAÇÃO ESPECIAL	36.000,00	36.000,00	33.000,00
18	EDUCAÇÃO SUPERIOR	15.000,00	0,00	0,00
19	APOIO A CULTURA	50.000,00	37.200,00	36.576,42
20	ESPORTE É VIDA	126.000,00	115.500,00	111.391,81
21	AGRICULTURA GERAL	916.000,00	769.275,00	610.433,91
22	BACIA LEITEIRA	90.000,00	75.050,00	72.127,14
23	BOVINOS DE CORTE	25.000,00	12.750,00	12.701,80
26	AGUA FONTE DE VIDA	502.000,00	762.953,67	135.320,20

# Município de Romelandia

Estado de Santa Catarina

Rua 12 de Outubro, 242 - Centro - 89908-000

CNPJ. 82.821.182/0001-26

27	MANUTENÇÃO DE RODOVIAS MUNICIPAIS	962.290,00	1.452.290,00	1.274.873,01
28	CIIDADE DE QUALIDADE	957.500,00	1.202.918,14	936.331,65
29	SEGURANÇA PUBLICA	43.750,00	53.416,35	24.095,65
30	DESENVOLVIMENTO ECONOMICO	221.000,00	223.487,68	64.024,55
31	ENCARGOS ESPECIAIS	951.268,28	1.036.658,60	1.013.858,00
	TOTAL	14.573.345,56	16.156.603,85	14.174.785,87

**As razões e/ou circunstâncias para permanência de Restos a Pagar processados e não processados por mais de um exercício financeiro.**

Empenho não processados	Ano	Credor	Valor	Motivo
1889	2015	ASSCON – PP ASSESSORIA E CONS. PUBLICA E PRIVADA	R\$ 13.391,30	Não foi liquidada a despesa, porque refere-se a realização de CONCURSO PUBLICO, que esta em grau de recurso junto no TJ / SC, nos autos 0000422-04.2015.8.24.0002

**INFORMAÇÕES SOBRE TRANSFERÊNCIAS DE RECURSOS MEDIANTE CONVÊNIO, TERMO DE PARCERIA, TERMO DE COOPERAÇÃO OU INSTRUMENTO CONGÊNERE, DISCRIMINANDO VOLUME DE RECURSOS TRANSFERIDOS E RESPECTIVOS BENEFICIÁRIOS.**

**TRANSFERÊNCIA DE RECURSOS A TERCEIROS PELA UNIDADE GESTORA (Anexo V, Item IV)**

Entidade Beneficiada	Espécie de Transferência (Subvenção, Auxílio, Contribuição)	Formalização (Convênio, Termo de Parceria, Termo de Cooperação etc.)	Exercício:
			2016
FECAM	Contribuição	Associação	R\$ 12.000,00
CNM	Contribuição	Associação	R\$ 6.684,00
AMERIOS	Contribuição	Associação	R\$ 75.459,72
Associação dos Amigos dos Excepcionais	Contribuição	Convênio	R\$ 33.000,00
<b>Total</b>			<b>R\$ 127.143,72</b>

## INFORMAÇÕES SOBRE LICITAÇÕES E CONTRATOS

**5.a) informação sobre os valores anuais das despesas realizadas referentes a aquisições e contratações de bens e serviços, por modalidade de licitação, bem como as decorrentes de dispensas e inexigibilidades de licitação;**

**CONTRATAÇÕES POR MODALIDADE - UNIDADE GESTORA (Anexo V, Item V, alínea "a")**

# Município de Romelandia

Estado de Santa Catarina

Rua 12 de Outubro, 242 - Centro - 89908-000

CNPJ. 82.821.182/0001-26

Modalidade/Forma	Despesa Liquidada Anual		Exercício: 2016
	Obras e Serviços de Engenharia (A)	Compras e Contratação de Serviços (B)	Total Anual (A + B)
Concorrência	0,00	0,00	<b>0,00</b>
Tomada de Preços	111.478,53	98.571,50	<b>210.050,03</b>
Convite	0,00	358.235,48	<b>358.235,48</b>
Concurso	0,00	0,00	<b>0,00</b>
Pregão Presencial	0,00	1.292.197,77	<b>1.292.197,77</b>
Pregão Eletrônico	0,00	57.099,80	<b>57.099,80</b>
Dispensa de Licitação (Art. 24, I e II)	7.525,00	4.741.950,14	<b>4.749.475,14</b>
Dispensa de Licitação (Outras Hipóteses)	0,00	0,00	<b>0,00</b>
Inexigibilidade de Licitação	0,00	87.981,85	<b>87.981,85</b>
Regime Diferenciado de Contratação (RDC)	0,00	0,00	<b>0,00</b>
Credenciamento/Chamada Pública	0,00	51.998,19	<b>51.998,19</b>
<b>Total</b>	<b>119.003,53</b>	<b>6.688.034,73</b>	<b>6.807.038,26</b>

## indicação do órgão de imprensa oficial, nos termos do art. 6º, XIII, da Lei nº 8.666/1993.

Órgão que consta na Lei municipal é o Diário Oficial dos Municípios (<https://www.diariomunicipal.sc.gov.br/site/>); Diário Oficial da União; e Jornal de Circulação Regional.

## INFORMAÇÕES SOBRE AS RECOMENDAÇÕES EXPEDIDAS PELO ÓRGÃO DE CONTROLE INTERNO E AS PROVIDÊNCIAS ADOTADAS NO EXERCÍCIO, DEMONSTRANDO:

### a) recomendações expedidas no exercício

Expediente	Resposta/solução
Ofício espedido ao Departamento de Compras reiterando orientações e sugestões sobre serviços que no entender do Departamento de Controle Interno deveriam ser credenciados pelo Município.	Parcialmente cumprido devido a divergência de entendimento sobre enquadramento de modalidades
Ofício expedido ao Chefe do Executivo falando a importância do lançamento das informações do e-sfinge obras e da necessidade de pessoal técnico para tais lançamentos.	Atendido temporariamente
Ofício expedido ao Chefe do Executivo informando de treinamento para o sistema de informática que alimenta o portal de transparência e a nomeação de	Atendido temporariamente

# Município de Romelandia

Estado de Santa Catarina

Rua 12 de Outubro, 242 - Centro - 89908-000

CNPJ. 82.821.182/0001-26

alguém para tal serviço.	
Reiteração do ofício ao Chefe do Executivo tratando da nomeação de servidor para alimentar o portal de transparência e alimentação do sistema E-sfinge obras	Atendido no tocante ao portal de transparência
Expediente ao Chefe do Executivo informando da ineficácia e ineficiência de controle ponto.	Não atendido
Expediente ao Chefe do Executivo informando da ausência de almoxarifado.	Não atendido
Expediente ao Chefe do Executivo informando da ausência de departamento de patrimônio.	Atendido.
Expediente ao Chefe do Executivo informando do controle parcial de frotas	Não atendido.
Expediente ao Chefe do Executivo reiterando ofício informando a ineficácia e ineficiência do controle ponto.	Atendido parcialmente.

Das auditorias realizadas:

No ano de 2016 o Departamento de Controle Interno auditou o cumprimento das obrigações no tocante à lei de transparência e pode constatar o que segue:

- Ausência de contratos na íntegra no portal de transparência;
- Ausência de informações por completo no portal de transparência dados de diárias de viagens;
- Ausência de relatórios de prestação de contas de anos anteriores;
- Ausência de toda a legislação municipal por completo em cumprimento a lei de acesso a informação;
- Ausência de relatórios da LRF na página de Transparência.

Do resultado da auditoria foram tomadas as providências para que fossem sanados os erros, restando parcialmente cumprido o lançamento de toda a legislação municipal.

Assim, em atendimento às determinações contidas no Art. 8º, § 6º do Art. 10º, e Anexo II da Instrução Normativa TC- 20/2015, e fundamentado no Relatório do Órgão Central do Sistema de Controle Interno do Poder Executivo que acompanha o Relatório da Prestação de Contas do Prefeito, relativo ao exercício de 2016, acolho a conclusão expressa no Certificado de análise das contas anuais de 2016, como **REGULARES**.

**FNDE**

FUNDO NACIONAL DE DESENVOLVIMENTO DA EDUCAÇÃO

FUNDO DE MANUTENÇÃO E DESENVOLVIMENTO DA EDUCAÇÃO BÁSICA E DE VALORIZAÇÃO DOS PROFISSIONAIS DA EDUCAÇÃO – FUNDEB

**PARECER CONCLUSIVO**

IDENTIFICAÇÃO


<b>01 – NOME DA PREFEITURA MUNICIPAL</b>	<b>02 – UF</b>
MUNICIPIO DE ROMELÂNDIA	SC
<b>03 – CNPJ</b>	<b>04 – EXERCICIO</b>
82.821.182/0001-26	2016

PARECER

<b>05 – PARECER DO CONSELHO DE ACOMPANHAMENTO E CONTROLE SOCIAL SOBRE A EXECUÇÃO DO PROGRAMA</b>
<p>Os registros contábeis e demonstrativos gerenciais mensais são mantidos atualizados, conforme o repasse dos recursos.</p> <p>Os recursos financeiros recebidos do FUNDEB no exercício de 2016, foram na importância de R\$ 1.055.831,04, mais rendimentos bancários R\$ 6.676,58 – totalizando uma receita total de R\$ 1.062.507,62 (hum milhão, sessenta e dois mil, quinhentos e sete reais e sessenta e dois centavos).</p> <p>No exercício, os recursos recebidos foram integralmente aplicados na remuneração dos profissionais do ensino fundamental e educação infantil. Sendo que no ensino fundamental, foram aplicados R\$ 342.696,84 (trezentos e quarenta e dois mil, seiscentos e noventa e seis reais e oitenta e quatro centavos); na educação infantil foram aplicados R\$ 702.318,88 (setecentos e dois mil, trezentos e dezoito reais e oitenta e oito centavos); totalizando um montante de R\$ 1.045.015,72 (hum milhão, quarenta e cinco mil, quinze reais e setenta e dois centavos). Desta forma, o município aplicou 98,35% dos recursos provenientes do FUNDEB, em despesas com remuneração dos profissionais do magistério, cumprindo com o que dispõe o artigo 22 da Lei 11.494/2007.</p> <p>As atividades do CACS-FUNDEB, são desenvolvidas através do acompanhamento e fiscalização da utilização dos recursos em acordo com as normas estabelecidas para a execução do Programa, requisitando aos município dados, informações e documentos relacionados ao mesmo, para serem debatidos em reuniões.</p> <p>Os membros do Conselho, reuniram-se no dia 30 de janeiro de 2017, para análise e discussão da Prestação de Contas do Fundo Manutenção e Desenvolvimento da Educação Básica e de Valorização dos Profissionais da Educação – FUNDEB, e elaboração do Parecer Conclusivo.</p>

<b>06 – CONCLUSÃO DA ANÁLISE DA PRESTAÇÃO DE CONTAS</b>
<input type="checkbox"/> REGULAR <input type="checkbox"/> REGULAR COM RESSALVAS <input type="checkbox"/> IRREGULAR

AUTENTICAÇÃO

<b>07 – AUTENTICAÇÃO DO CONSELHO DE ACOMPANHAMENTO E CONTROLE SOCIAL</b>
<p>ROMELÂNDIA (SC), 30 DE JANEIRO DE 2016.</p> <p style="text-align: center;">             CLELIA SANTINA DASSOLER            PRESIDENTE CACS / FUNDEB         </p>



**A) Realização de despesas de competência do exercício de 2016, do PODER EXECUTIVO, separando por Unidade Gestora: Prefeitura, Fundos, Fundações e Autarquias**

**A.1) Remeter relação de despesas LIQUIDADAS e não empenhadas** (inclusive a Parte Patronal do Regime Geral ou Regime Próprio de Previdência, com ou sem termo de parcelamento) de competência do exercício de 2016, em ordem cronológica de data de liquidação, totalizando por fonte de recursos, conforme quadro a seguir:

N.º DO EMPENHO DA DESPESA*	CREDOR	N.º COMPROVANTE DA DESPESA	DATA DA LIQUIDAÇÃO	DESCRIÇÃO SINTÉTICA DA DESPESA	CÓDIGO DA FONTE DE RECURSOS (utilizar a tabela de fonte do TCE/SC)	VALOR DAS DESPESAS NÃO EMPENHADAS
<b>Subtotal</b> (por código de Fonte de recurso)		<b>“Não há valores a informar”</b>				
<b>TOTAL</b>						

**A.2) Remeter relação de despesas LIQUIDADAS e empenhadas** (inclusive a Parte Patronal do Regime Geral ou Regime Próprio de Previdência, com ou sem termo de parcelamento) de competência do exercício de 2016, **que foram canceladas e conseqüentemente não inscritas em Restos a Pagar ao final do exercício**, em ordem cronológica de data de empenho, totalizando por fonte de recursos, conforme quadro a seguir:

N.º DO EMPENHO DA DESPESA	DATA DA EMISSÃO	DATA DO CANCELAMENTO	ELEMENTO DE DESPESA	CÓDIGO DA FONTE DE RECURSOS (utilizar a tabela de fonte do TCE)	VALOR DAS DESPESAS EMPENHADAS E CANCELADAS
<b>Subtotal</b> (por código de Fonte de recurso)		<b>“Não há valores a informar”</b>			
<b>TOTAL</b>					

**B) Contabilização do IPTU (Imposto Predial e Territorial Urbano) de 2017**

**B.1) Informar nos termos do quadro abaixo a contabilização referente ao IPTU (Imposto Predial e Territorial Urbano) de 2017 que foi recebido em 2016 e registrado como receita orçamentária:**

Código da Natureza da Receita	Código da Destinação de Recursos (usar Tabela TCE)	Valor Arrecadado
<b>Subtotal</b> (por código de Fonte de recurso)	<b>“Não há valores a informar”</b>	
<b>Total Geral</b>		

**ROMELÂNDIA**  
**ESTADO DE SANTA CATARINA**  
**CONSELHO MUNICIPAL DE SAÚDE DE ROMELÂNDIA**

<b>01 – NOME DA ENTIDADE</b> <i>CONSELHO MUNICIPAL DE SAÚDE DE ROMELÂNDIA</i>	<b>02 – UF</b> <b>SC</b>
<b>03 – PRESIDENTE</b> <i>ALINE GEHRKE PESSOTTO</i>	<b>04 – EXERCÍCIO</b> <b>2016</b>

O Conselho municipal de saúde de Romelândia é instituído pela lei municipal n.º 2.027 de 25 de março de 2013 e tem seus conselheiros nomeados pelo decreto de n.º 3.610 de 20 de julho de 2015 de forma paritária.

Em 17 de fevereiro de 2017 o Conselho Municipal de saúde de Romelândia reuniu-se e deliberou sobre a prestação de contas do fundo municipal de saúde no exercício de 2016.

Na referida data foi realizada a apresentação, apreciação e aprovação da prestação de contas do fundo municipal de saúde no exercício de 2016. O total de despesas com saúde no período foi de R\$ 3.663.811,37 após a análise e deliberação sobre a referida prestação os membros do Conselho se deram por satisfeitos, emitindo desta forma o parecer de regularidade sobre o exercício de 2016.

Romelândia, 21 de fevereiro de 2017.

**ALINE GEHRKE PESSOTTO**  
**PRESIDENTE DO CONSELHO MUNICIPAL DE SAÚDE DE ROMELÂNDIA**



## CONSELHO MUNICIPAL DE ASSISTÊNCIA SOCIAL DE ROMELÂNDIA - CMAS

<b>01 – NOME DA ENTIDADE</b>  <b>CONSELHO MUNICIPAL DA ASSISTÊNCIA SOCIAL DE</b>  <b>ROMELÂNDIA - CMAS</b>	<b>02 – UF</b>  <b>SC</b>
<b>03 – PRESIDENTE</b>  <b>ARMINDO NEUMANN</b>	<b>04 – EXERCÍCIO</b>  <b>2016</b>

O Conselho Municipal de Assistência Social – CMAS é instituído pela lei municipal n.º 1.815/2008 de 11 de Dezembro de 2008 e tem seus conselheiros nomeados pelo decreto de n.º 3.710/2016 de 18 de abril de 2016 de forma paritária.

Em 14 de fevereiro de 2016 o Conselho Municipal de Assistência Social de Romelândia – CMAS, reuniu-se em reunião ordinária conforme ata n.º 14/2017, para analisar, deliberar e aprovar os trabalhos/ações dos serviços e programas desenvolvidos pela Prefeitura Municipal de Romelândia por meio da Secretaria Municipal de Assistência Social e Habitação, referente o exercício de 2016, com suas respectivas despesas, das políticas públicas voltadas para os usuários do SUAS, visando garantir o atendimento às necessidades básicas da população, a valorização, a integração social, a garantia de direitos, e demais atribuições conforme Lei Municipal n.º 2.082/2014 da Política Municipal de Assistência Social.

Nesta data a Secretaria Municipal de Assistência Social e Habitação, apresentou o relatório dos trabalhos e ações realizadas no exercício de 2016, como também o relatório das despesas executadas que correspondeu o valor total de R\$ 619.446,77 (seiscentos e dezenove mil, quatrocentos e quarenta e seis reais e setenta e sete centavos). Após analisado e discutido

foi deliberado e aprovado sem ressalvas pelos conselheiros presentes, o relatório do exercício de 2016.

Para que surta efeitos legais, emite-se o presente parecer de regularidade e pelo Presidente do Conselho Municipal de Assistência Social é assinado.

Romelândia -SC, 14 de fevereiro de 2017.

  
**ARMINDO NEUMANN**

**PRESIDENTE DO CONSELHO MUNICIPAL DE ASSISTÊNCIA SOCIAL DE ROMELÂNDIA**

**ROMELÂNDIA**  
**ESTADO DE SANTA CATARINA**  
**CONSELHO MUNICIPAL DO IDOSO DE ROMELÂNDIA**

<b>01 – NOME DA ENTIDADE</b> <i>CONSELHO MUNICIPAL DE ALIMENTAÇÃO ESCOLAR</i>	<b>02 – UF</b> SC
<b>03 – PRESIDENTE</b> <i>HENRIQUE RODRIGUES LEÃO</i>	<b>04 – EXERCÍCIO</b> 2016

O Conselho municipal de alimentação escolar instituído em lei municipal e tem seus conselheiros nomeados por Decreto.

Em 24 de fevereiro de 2017 o Conselho Municipal de Alimentação Escolar de Romelândia reuniu-se e deliberou sobre os trabalhos desenvolvidos pelo Conselho e pela Prefeitura Municipal de Romelândia no exercício de 2016, pelo Presidente foi exposto os valores gastos em 2016 em um total de R\$ 59.836,47(cinquenta e novel mil oitocentos e trinta e seis reais com quarenta e sete centavos).

Na referida data foi apresentados os trabalhos feitos em 2016, e discutido os valores gastos, restando os membros do Conselho por satisfeitos emite-se o este parecer de regularidade sobre o exercício de 2016 que para que surta os efeitos legais pelo Presidente é assinado.

Romelândia, 24 de fevereiro de 2017.

  
**ENRIQUE RODRIGUES LEÃO**

**PRESIDENTE DO CONSELHO MUNICIPAL DE ALIMENTAÇÃO ESCOLAR**

**ROMELÂNDIA**  
**ESTADO DE SANTA CATARINA**  
**CONSELHO MUNICIPAL DO IDOSO DE ROMELÂNDIA**

<b>01 – NOME DA ENTIDADE</b> <i>CONSELHO MUNICIPAL DO IDOSO DE ROMELÂNDIA</i>	<b>02 – UF</b> <i>SC</i>
<b>03 – PRESIDENTE</b> <i>ARMINDO NEUMANN</i>	<b>04 – EXERCÍCIO</b> <i>2016</i>

O Conselho municipal do idoso é instituído pela lei municipal n.º 1.540/2004 de 17 de Junho de 2004 e tem seus conselheiros nomeados pelo decreto de n.º 3.713 de 18 de abril de 2016 de forma paritária.

Em 14 de fevereiro de 2017 o Conselho Municipal do Idoso de Romelândia reuniu-se e deliberou sobre os trabalhos desenvolvidos pelo Conselho e pela Prefeitura Municipal de Romelândia no exercício de 2016, visando a valorizar o idoso, as políticas aplicadas neste sentido, a integração social, bem como, as demais atribuições do art. 3º da lei 1.540/2004.

Na referida data foi apresentado aos membros do Conselho que no exercício de 2016 não foi realizado ações e atividades com os idosos do município, devido a falta de recursos financeiros, restando os membros do Conselho por satisfeitos emite-se o este parecer de regularidade sobre o exercício de 2016 que para que surta os efeitos legais pelo Presidente é assinado.

Romelândia, 14 de fevereiro de 2017.

  
**ARMINDO NEUMANN**

**PRESIDENTE DO CONSELHO MUNICIPAL DO IDOSO DE ROMELÂNDIA**

**CONSELHO MUNICIPAL DA CRIANÇA E DO ADOLESCENTE -  
CMDCA**

<b>01 – NOME DA ENTIDADE</b>  <i>CONSELHO MUNICIPAL DA CRIANÇA E DO ADOLESCENTE DE ROMELÂNDIA - CMDCA</i>	<b>02 – UF</b>  <i>SC</i>
<b>03 – PRESIDENTE</b>  <i>LURDES GAUER</i>	<b>04 – EXERCÍCIO</b>  <i>2016</i>

O Conselho Municipal da Criança e do Adolescente – CMDCA é instituído pela lei municipal n.º 2.054/2013 de 10 de Setembro de 2013 e tem seus conselheiros nomeados pelo decreto de n.º 3.712/2016 de 18 de abril de 2016 de forma paritária.

Em 23 de fevereiro de 2016 o Conselho Municipal da Criança e do Adolescente de Romelândia – CMDCA, reuniu-se em reunião extraordinária conforme ata nº 029/2017, para analisar, deliberar e aprovar os trabalhos/ações dos serviços e programas desenvolvidos pela Prefeitura Municipal de Romelândia por meio da Secretaria Municipal de Assistência Social e Habitação, referente o exercício de 2016, com suas respectivas despesas, das políticas públicas voltadas para as crianças e adolescentes, visando garantir o atendimento às necessidades básicas das crianças e adolescentes, a valorização, a integração social, a garantia de direitos, e demais atribuições.

Nesta data a Secretaria Municipal de Assistência Social e Habitação, apresentou o relatório dos trabalhos e ações realizadas no exercício de 2016, como também o relatório das despesas executadas que correspondeu o valor total de R\$ 22.805,00 (vinte e dois mil, oitocentos e cinco reais).

Após analisado e discutido foi deliberado e aprovado sem ressalvas pelos conselheiros presentes, o relatório do exercício de 2016.

Para que surta efeitos legais emite-se o presente parecer de regularidade e pelo Presidente do Conselho Municipal da Criança e do Adolescente - CMDCA é assinado.

Romelândia - SC, 23 de fevereiro de 2017.

  
**LURDES GAUER**

**PRESIDENTE DO CONSELHO MUNICIPAL DA CRIANÇA E DO ADOLESCENTE DE  
ROMELÂNDIA**

## ANEXO 1

Repasse de recursos dos Municípios aos Consórcios Públicos de SAÚDE – Contrato de Rateio  
Repasse realizado em 2015.

N. nota de empenho	Valor NE (pago)	Valor contrato rateio	N. contrato rateio	Ano do contrato de rateio
006/2016	1.606,08	1.606,08	003	2016
007/2016	2.348,04	2.348,04	003	2016
008/2016	24.788,08	24.788,08	003	2016
009/2016	24.107,11	24.107,11	003	2016
1.220/2016	2.850,52	2.850,52	003	2016
<b>Total</b>	<b>55.699,83</b>	<b>55.699,83</b>		

Subtotal: discriminar por contrato de rateio

Inscrição em Restos a Pagar na Prefeitura no exercício de 2016 em razão dos repasses previstos nos contratos de rateio de SAÚDE e não efetuados.

N. nota de empenho	Código da especificação por fonte de recurso (TCE)	Valor dos restos a pagar processados	Valor dos restos a pagar não processados	N. contrato de rateio	Ano do contrato de rateio
Subtotal*					
Subtotal*					
<b>Total</b>					

Subtotal: discriminar por contrato de rateio

## ANEXO 2

### Prestação de contas dos Consórcios Públicos de SAÚDE – Contrato de Rateio

Aplicação no exercício de 2016 dos recursos recebidos dos Municípios.

Valor do empenho	Valor liquidado	Valor pago	N. Código da especificação por fonte de recurso (TCE).	N. contrato de rateio	Ano do contrato de rateio	Devolução
1.606,08	1.606,08	1.606,08	02	003	2016	0,00
2.348,04	2.348,04	2.348,04	02	003	2016	0,00
24.788,08	24.788,08	24.788,08	02	003	2016	0,00
24.107,11	24.107,11	24.107,11	02	003	2016	0,00
2.850,52	2.850,52	2.820,52	38	003	2016	0,00
<b>Total</b>	<b>55.699,83</b>	<b>55.699,83</b>				

Subtotal: discriminar por contrato de rateio

Inscrição em Restos a Pagar no exercício de 2016, no Consórcio de Saúde, por Contrato de Rateio.

Restos a pagar não processados	Restos a pagar processados	N. Código da especificação por fonte de recurso (TCE).	N. contrato de rateio	Ano do contrato de rateio
Subtotal*				
Subtotal*				
<b>Total</b>				

Subtotal: discriminar por contrato de rateio



**BALANÇO FINANCEIRO - ANEXO 13**

Unidade Gestora: (195 / Prefeitura Municipal de Romelândia)

Competência: 06/2016

**INGRESSOS**

	<b>Exercício Atual</b>
<b>Receita Orçamentária (I)</b>	13.570.333,80
Ordinária	10.512.668,61
Vinculada	3.057.665,19
<b>Transferências Financeiras Recebidas (II)</b>	92.825,88
Transferências Recebidas para a Execução Orçamentária	92.825,88
Transferências Recebidas Independentes da Execução Orçamentária	
Transferências Recebidas para Aporte de recursos para o RPPS	
<b>Recebimentos Extraorçamentários (III)</b>	906.492,78
Inscrição de Restos a Pagar Não Processados	54.696,49
Inscrição de Restos a Pagar Processados	51.009,22
Depósitos Restituíveis e Valores Vinculados	800.787,07
Outros Recebimentos Extraorçamentários	0,00
<b>Saldo em Espécie do Exercício Anterior (IV)</b>	437.738,94
Caixa e Equivalentes de Caixa	437.738,94
Depósitos Restituíveis e Valores Vinculados	
Investimentos e aplicações temporárias a curto prazo	
<b>TOTAL(V) = (I + II + III + IV)</b>	15.007.391,40





## BALANÇO FINANCEIRO - ANEXO 13

Unidade Gestora: (195 / Prefeitura Municipal de Romelândia)

Competência: 06/2016

## DISPÊNDIOS

	<b>Exercício Atual</b>
<b>Despesa Orçamentária (VI)</b>	9.872.407,04
Ordinária	7.038.916,04
Vinculada	2.833.491,00
<b>Transferências Financeiras Concedidas (VII)</b>	3.293.500,04
Transferências Concedidas para a Execução Orçamentária	3.293.500,04
Transferências Concedidas Independentes da Execução Orçamentária	
Transferências Concedidas para Aporte de recursos para o RPPS	
<b>Pagamentos Extraorçamentários (VIII)</b>	910.743,46
Pagamentos de Restos a Pagar Não Processados	97.824,13
Pagamentos de Restos a Pagar Processados	17.938,85
Depósitos Restituíveis e Valores Vinculados	794.980,48
Outros Pagamentos Extraorçamentários	0,00
<b>Saldo em Espécie para o Exercício Seguinte (IX)</b>	930.740,86
Caixa e Equivalentes de Caixa	930.740,86
Depósitos Restituíveis e Valores Vinculados	0,00
Investimentos e aplicações temporárias a curto prazo	
<b>TOTAL(X) = (VI + VII + VIII + IX)</b>	<b>15.007.391,40</b>




**Unidade Gestora: (195 / Prefeitura Municipal de Romelândia)**

Receitas Orçamentárias segundo as Fontes de Recursos - Anexo 1 ao Balanço Financeiro

Competência: 06/2016

<b>Código</b>	<b>Especificação</b>	<b>Valor</b>
<b>6.2.1.2.0.00.00</b>	<b>RECEITA REALIZADA - RECURSOS ORDINÁRIOS</b>	
	00 - Recursos Ordinários	6.491.453,13
	01 - Receitas de Impostos e Transf de Impostos: Educação	3.654.061,78
	02 - Receitas de Impostos e Transf de impostos: Saúde	2.571.715,90
	<b>Total das Receitas Orçamentárias - Recursos Ordinários (I)</b>	<b>12.717.230,81</b>
<b>6.2.1.2.0.00.00</b>	<b>RECEITA ORÇAMENTÁRIAS - RECURSOS VINCULADOS</b>	
	07 - Contribuição de Intervenção no Domínio Econômico - CIDE	14.819,87
	08 - Contribuição para o Custeio dos Serviços de Iluminação Pública - COSIP	136.664,24
	10 - Convênio de Trânsito - Militar	2.502,32
	11 - Convênio de Trânsito - Civil	2.989,29
	12 - Convênio de Trânsito - Prefeitura	2.716,22
	18 - Transf. do FUNDEF/FUNDEB - (aplic. remuneração dos prof. do Magist. em efet exercício na Ed. Bá	1.062.507,62
	34 - Transferências de Convênios – União/Outros (não relacionados à educação/saúde/assistência socia	200.478,08
	35 - Transferências do Sistema Único de Assistência Social – SUAS/União	138.853,75
	36 - Salário-Educação	116.372,20
	37 - Outras Transferências do Fundo Nacional de Desenvolvimento da Educação – FNDE (não repassadas p	83.545,56
	39 - Fundo Especial do Petróleo e Transferências Decorrentes de Compensação Financeira pela Exploraç	57.587,57
	62 - Transferências de Convênios – Estado/Educação	281.639,85
	64 - Transferências de Convênios – Estado/Outros (não relacionados à educação/saúde/assistência socia	790.564,26
	65 - Transferências do Sistema Único de Assistência Social – SUAS/Estado	23.103,90
	89 - Alienações de Bens destinados a Outros Programas	145.788,62
	<b>Total das Receitas Orçamentárias - Recursos Vinculados (II)</b>	<b>3.060.133,35</b>
	<b>TOTAL GERAL (I + II)</b>	<b>15.777.364,16</b>



**Unidade Gestora: (195 / Prefeitura Municipal de Romelândia)**

Deduções da Receita Orçamentária segundo as Fontes de Recurso - Anexo 2 ao Balanço Financeiro

Competência: 06/2016

<b>Código</b>	<b>Especificação</b>	<b>Valor</b>
<b>6.2.1.3.0.00.00</b>	<b>DEDUÇÃO RECEITA REALIZADA - RECURSOS ORDINÁRIOS</b>	
	00 - Recursos Ordinários	10.813,80
	01 - Receitas de Impostos e Transf de Impostos: Educação	2.192.032,50
	02 - Receitas de Impostos e Transf de impostos: Saúde	1.715,90
	<b>Total das Deduções de Receitas Orçamentárias - Recursos Ordinários (I)</b>	<b>2.204.562,20</b>
<b>6.2.1.3.0.00.00</b>	<b>DEDUÇÃO RECEITA ORÇAMENTÁRIAS - RECURSOS VINCULADOS</b>	
	64 - Transferências de Convênios – Estado/Outros (não relacionados à educação/saúde/assistência socia	2.468,16
	<b>Total das Deduções de Receitas Orçamentárias - Recursos Vinculados (II)</b>	<b>2.468,16</b>
	<b>TOTAL GERAL (I + II)</b>	<b>2.207.030,36</b>




**Unidade Gestora: (195 / Prefeitura Municipal de Romelândia)**

Despesas Orçamentárias segundo as Fontes de Recurso - Anexo 3 ao Balanço Financeiro

Competência: 06/2016

Código	Especificação	Valor
<b>6.2.2.1.3.00.00</b>	<b>DESPESAS ORÇAMENTÁRIAS - RECURSOS ORDINÁRIOS</b>	
	00 - Recursos Ordinários	5.576.886,76
	01 - Receitas de Impostos e Transf de Impostos: Educação	1.462.029,28
	<b>Total das Despesas Orçamentárias - Recursos Ordinários (I)</b>	<b>7.038.916,04</b>
<b>6.2.2.1.3.00.00</b>	<b>DESPESAS ORÇAMENTÁRIAS - RECURSOS VINCULADOS</b>	
	07 - Contribuição de Intervenção no Domínio Econômico - CIDE	139,94
	08 - Contribuição para o Custeio dos Serviços de Iluminação Pública - COSIP	137.495,64
	10 - Convênio de Trânsito - Militar	1.558,55
	11 - Convênio de Trânsito - Civil	3.289,65
	12 - Convênio de Trânsito - Prefeitura	97,66
	18 - Transf. do FUNDEF/FUNDEB - (aplic. remuneração dos prof. do Magist. em efet exercício na Ed. Bá	1.046.216,68
	34 - Transferências de Convênios – União/Outros (não relacionados à educação/saúde/assistência socia	196.560,89
	35 - Transferências do Sistema Único de Assistência Social – SUAS/União	143.035,50
	36 - Salário-Educação	116.007,23
	37 - Outras Transferências do Fundo Nacional de Desenvolvimento da Educação – FNDE (não repassadas p	79.260,88
	39 - Fundo Especial do Petróleo e Transferências Decorrentes de Compensação Financeira pela Exploraç	39.734,50
	62 - Transferências de Convênios – Estado/Educação	282.080,28
	64 - Transferências de Convênios – Estado/Outros (não relacionados à educação/saúde/assistência socia	727.518,09
	65 - Transferências do Sistema Único de Assistência Social – SUAS/Estado	23.572,14
	89 - Alienações de Bens destinados a Outros Programas	36.923,37
	<b>Total das Despesas Orçamentárias - Recursos Vinculados (II)</b>	<b>2.833.491,00</b>
	<b>TOTAL GERAL (I + II)</b>	<b>9.872.407,04</b>



**Unidade Gestora: (195 / Prefeitura Municipal de Romelândia)**

Saldos em espécie do exercício anterior, segundo as Fontes de Recursos - Anexo 4, ao balanço Financeiro

Competência: 06/2016

<b>Código</b>	<b>Especificação</b>	<b>Valor</b>
<b>1.1.1.0.0.00.00</b>	<b>CAIXA E EQUIVALENTES DE CAIXA - RECURSOS ORDINÁRIOS</b>	
	00 - Recursos Ordinários	291.744,66
	01 - Receitas de Impostos e Transf de Impostos: Educação	2.973,68
	<b>Total de Caixa e Equivalentes de Caixa - Recursos Ordinários (I)</b>	<b>294.718,34</b>
<b>1.1.1.0.0.00.00</b>	<b>CAIXA E EQUIVALENTES DE CAIXA - RECURSOS VINCULADOS</b>	
	08 - Contribuição para o Custeio dos Serviços de Iluminação Pública - COSIP	6.360,31
	10 - Convênio de Trânsito - Militar	4,16
	11 - Convênio de Trânsito - Civil	5.709,31
	18 - Transf. do FUNDEF/FUNDEB - (aplic. remuneração dos prof. do Magist. em efet exercício na Ed. Bá	1.200,96
	34 - Transferências de Convênios – União/Outros (não relacionados à educação/saúde/assistência socia	5.628,66
	35 - Transferências do Sistema Único de Assistência Social – SUAS/União	29.558,58
	36 - Salário-Educação	114,03
	37 - Outras Transferências do Fundo Nacional de Desenvolvimento da Educação – FNDE (não repassadas p	14.145,18
	62 - Transferências de Convênios – Estado/Educação	461,25
	64 - Transferências de Convênios – Estado/Outros (não relacionados à educação/saúde/assistência socia	8.794,12
	65 - Transferências do Sistema Único de Assistência Social – SUAS/Estado	38.336,62
	83 - Operações de Crédito Internas - Outros Programas	62,60
	87 - Alienações de Bens destinados a Programas da Educação Básica	504,94
	89 - Alienações de Bens destinados a Outros Programas	32.139,88
	<b>Total de Caixa e Equivalentes de Caixa - Recursos Vinculados (II)</b>	<b>143.020,60</b>
	<b>TOTAL GERAL (I + II)</b>	<b>437.738,94</b>



**Unidade Gestora: (195 / Prefeitura Municipal de Romelândia)**

Saldos em espécie do exercício anterior, segundo as Fontes de Recursos - Anexo 4, ao balanço Financeiro

Competência: 06/2016

<b>Código</b>	<b>Especificação</b>	<b>Valor</b>
1.1.3.5.1.04.00 a 1.1.3.5.1.08.00	<b>DEPÓSITOS RESTITUÍVEIS E VALORES VINCULADOS - RECURSOS ORDINÁRIOS</b>	
	<b>Total de Depósitos Restituíveis e Valores Vinculados - Recursos Ordinários (I)</b>	
1.1.3.5.1.04.00 a 1.1.3.5.1.08.00	<b>DEPÓSITOS RESTITUÍVEIS E VALORES VINCULADOS - RECURSOS VINCULADOS</b>	
	<b>Total de Depósitos Restituíveis e Valores Vinculados - Recursos Vinculados (II)</b>	
	<b>TOTAL GERAL (I + II)</b>	




**Unidade Gestora: (195 / Prefeitura Municipal de Romelândia)**

Saldos em espécie para o exercício seguinte, segundo as Fontes de Recursos - Anexo 5, ao Balanço Financeiro

Competência: 06/2016

Código	Especificação	Valor
<b>1.1.1.0.0.00.00</b>	<b>CAIXA E EQUIVALENTES DE CAIXA - RECURSOS ORDINÁRIOS</b>	
	00 - Recursos Ordinários	492.012,50
	01 - Receitas de Impostos e Transf de Impostos: Educação	2.550,24
	<b>Total de Caixa e Equivalentes de Caixa - Recursos Ordinários (I)</b>	<b>494.562,74</b>
<b>1.1.1.0.0.00.00</b>	<b>CAIXA E EQUIVALENTES DE CAIXA - RECURSOS VINCULADOS</b>	
	07 - Contribuição de Intervenção no Domínio Econômico - CIDE	14.679,93
	08 - Contribuição para o Custeio dos Serviços de Iluminação Pública - COSIP	5.528,91
	10 - Convênio de Trânsito - Militar	947,93
	11 - Convênio de Trânsito - Civil	5.408,95
	12 - Convênio de Trânsito - Prefeitura	2.618,56
	18 - Transf. do FUNDEF/FUNDEB - (aplic. remuneração dos prof. do Magist. em efet exercício na Ed. Bá	17.491,90
	34 - Transferências de Convênios – União/Outros (não relacionados à educação/saúde/assistência socia	85.457,52
	35 - Transferências do Sistema Único de Assistência Social – SUAS/União	25.470,37
	36 - Salário-Educação	479,00
	37 - Outras Transferências do Fundo Nacional de Desenvolvimento da Educação – FNDE (não repassadas p	18.005,86
	39 - Fundo Especial do Petróleo e Transferências Decorrentes de Compensação Financeira pela Exploraç	17.853,07
	62 - Transferências de Convênios – Estado/Educação	20,82
	64 - Transferências de Convênios – Estado/Outros (não relacionados à educação/saúde/assistência socia	86.001,35
	65 - Transferências do Sistema Único de Assistência Social – SUAS/Estado	14.641,28
	83 - Operações de Crédito Internas - Outros Programas	62,60
	87 - Alienações de Bens destinados a Programas da Educação Básica	504,94
	89 - Alienações de Bens destinados a Outros Programas	141.005,13
	<b>Total de Caixa e Equivalentes de Caixa - Recursos Vinculados (II)</b>	<b>436.178,12</b>
	<b>TOTAL GERAL (I + II)</b>	<b>930.740,86</b>





**Unidade Gestora: (195 / Prefeitura Municipal de Romelândia)**

Saldo em espécie para o exercício seguinte, segundo as Fontes de Recursos - Anexo 5, ao Balanço Financeiro

Competência: 06/2016

<b>Código</b>	<b>Especificação</b>	<b>Valor</b>
1.1.3.5.1.04.00 a	<b>DEPÓSITOS RESTITUÍVEIS E VALORES VINCULADOS - RECURSOS</b>	
1.1.3.5.1.08.00	<b>ORDINÁRIOS</b>	
	<b>Total de Depósitos Restituíveis e Valores Vinculados - Recursos Ordinários (I)</b>	
1.1.3.5.1.04.00 a	<b>DEPÓSITOS RESTITUÍVEIS E VALORES VINCULADOS - RECURSOS</b>	
1.1.3.5.1.08.00	<b>VINCULADOS</b>	
	<b>Total de Depósitos Restituíveis e Valores Vinculados - Recursos Vinculados (II)</b>	
	<b>TOTAL GERAL (I + II)</b>	



Unidade Gestora: (195 / Prefeitura Municipal de Romelândia)

Competência: 06/2016

<b>ATIVO</b>	<b>Exercício Atual</b>	<b>PASSIVO</b>	<b>Exercício Atual</b>
<b>ATIVO CIRCULANTE</b>		<b>PASSIVO CIRCULANTE</b>	
Caixa e Equivalentes de Caixa	930.740,86	Obrigações Trabalhistas, Previdenciárias e Assistenciais a Pagar a Curto Prazo	0,00
Créditos a Curto Prazo		Empréstimos e Financiamentos a Curto Prazo	0,00
Créditos Tributários a Receber	381.192,82	Fornecedores e Contas a Pagar a Curto Prazo	51.009,22
Clientes		Obrigações Fiscais a Curto Prazo	
Créditos de Transferências a Receber		Provisões a Curto Prazo	
Empréstimos e Financiamentos Concedidos		Demais Obrigações a Curto Prazo	25.012,64
Dívida Ativa Tributária			
Dívida Ativa Não Tributária			
(-) Ajuste de Perdas de Créditos a Curto Prazo			
Demais Créditos e Valores a Curto Prazo	1.500,00		
Investimentos e Aplicações Temporárias a Curto Prazo			
Títulos e valores mobiliários			
Investimento do RPPS			
Aplicações em segmentos de Imóveis			
(-) Ajustes de Perdas e Investimentos de aplicações temporários			
Estoques	0,00		
Variação Patrimoniais Diminutivas Pagas Antecipadamente	0,00		

Unidade Gestora: (195 / Prefeitura Municipal de Romelândia)

Competência: 06/2016

<b>ATIVO NÃO CIRCULANTE</b>		<b>PASSIVO NÃO CIRCULANTE</b>	
Ativo Realizável a Longo Prazo		Obrigações Trabalhistas, Previdenciárias e Assistenciais a Pagar a Longo Prazo	1.198.270,06
Créditos a Longo Prazo		Empréstimos e Financiamentos a Longo Prazo	470.197,26
Créditos Tributários a Receber		Fornecedores a Longo Prazo	506.267,03
Clientes		Obrigações Fiscais a Longo Prazo	
Empréstimos e Financiamentos Concedidos		Provisões a Longo Prazo	
Dívida Ativa Tributária	609.256,51	Provisões Matemáticas Previdenciárias	
Dívida Ativa Não Tributária	596,70	Demais Provisões a Longo Prazo	
(-) Ajuste de Perdas de Créditos a Longo Prazo		Demais Obrigações a Longo Prazo	
Demais Créditos e Valores a Longo Prazo		Resultado Diferido	
Investimentos e Aplicações Temporárias a Longo Prazo			
Estoques			
VPD Pagas Antecipadamente			
Investimentos			
Participações Permanentes		<b>TOTAL DO PASSIVO</b>	
Participações Avaliadas pelo Método de Equivalência Patrimonial			
Participações Avaliadas pelo Método de Custo		<b>PATRIMÔNIO LÍQUIDO</b>	0,00
(-) Redução ao Valor Recuperável de Participação Permanente			
Propriedades para Investimento			

Unidade Gestora: (195 / Prefeitura Municipal de Romelândia)

Competência: 06/2016

(-) Depreciação acumulada de Investimentos		Patrimônio Social e Capital Social	
(-) Redução do Valor Recuperável de Propriedade para Investimento		Adiantamento para Futuro Aumento de Capital	
Investimento do RPPS de Longo Prazo		Reservas de Capital	
(-) Redução ao Valor Recuperável de Investimento do RPPS		Ajustes de Avaliação Patrimonial	
Demais Investimentos Permanentes		Reservas de Lucros	
(-) Redução ao Valor Recuperável de Investimento - Demais		Demais Reservas	
Imobilizado		Resultados Acumulados	
Bens Móveis	7.648.559,41	Resultado do Exercício	1.503.454,91
(-) Depreciação, exaustão e amortizações acumuladas - Bens Móveis		Resultado de Exercícios Anteriores	8.156.666,64
(-) Redução ao valor recuperável do imobilizado - Bens Móveis		Ajustes de exercícios anteriores	-11.634,89
Bens Imóveis	2.327.396,57	outros Resultados	
(-) Depreciação, exaustão e amortizações acumuladas Imóveis		(-) Ações/Cotas em Tesouraria	
(-) Redução ao valor recuperável do imobilizado - Bens Imóveis			
Intangível			
Diferido			
<b>TOTAL</b>		<b>TOTAL</b>	



**QUADRO DOS ATIVOS E PASSIVOS FINANCEIROS E PERMANENTES**

Unidade Gestora: (195 / Prefeitura Municipal de Romelândia)

Competência: 06/2016

	Exercício Atual
<b>ATIVO</b>	
ATIVO FINANCEIRO	930.740,86
ATIVO PERMANENTE	10.968.502,01
<b>PASSIVO</b>	
PASSIVO FINANCEIRO	144.109,65
PASSIVO PERMANENTE	2.174.734,35
<b>SALDO PATRIMONIAL</b>	





## QUADRO DAS CONTAS DE COMPENSAÇÃO

Unidade Gestora: (195 / Prefeitura Municipal de Romelândia)

Competência: 06/2016

<b>ATOS POTENCIAIS ATIVOS</b>	<b>Exercício Atual</b>	<b>ATOS POTENCIAIS PASSIVOS</b>	<b>Exercício Atual</b>
Garantias e Contragarantias Recebidas		Garantias e Contragarantias Concedidas	
Direitos Conveniados e Outros Instrumentos Congêneres		Obrigações Conveniadas e Outros Instrumentos Congêneres	
Direitos Contratuais		Obrigações Contratuais	
Outros Atos Potenciais Ativos		Outros Atos Potenciais Passivos	
<b>TOTAL</b>		<b>TOTAL</b>	





**BALANÇO PATRIMONIAL - ANEXO 14**  
**DEMONSTRATIVO DO SUPERÁVIT/DÉFICIT FINANCEIRO**

Unidade Gestora: (195 / Prefeitura Municipal de Romelândia)

Competência: 06/2016

Destinação de Recursos	Superávit/Déficit Financeiro
00 - Recursos Ordinários	442.684,28
01 - Receitas de Impostos e Transf de Impostos: Educação	403,24
07 - Contribuição de Intervenção no Domínio Econômico - CIDE	14.679,93
08 - Contribuição para o Custeio dos Serviços de Iluminação Pública - COSIP	5.528,91
10 - Convênio de Trânsito - Militar	947,93
11 - Convênio de Trânsito - Civil	5.408,95
12 - Convênio de Trânsito - Prefeitura	2.618,56
18 - Transf. do FUNDEF/FUNDEB - (aplic. remuneração dos prof. do Magist. em efet exercício na Ed. Bá	17.491,90
34 - Transferências de Convênios – União/Outros (não relacionados à educação/saúde/assistência socia	9.545,85
35 - Transferências do Sistema Único de Assistência Social – SUAS/União	25.376,83
36 - Salário-Educação	479,00
37 - Outras Transferências do Fundo Nacional de Desenvolvimento da Educação – FNDE (não repassadas p	18.005,86
39 - Fundo Especial do Petróleo e Transferências Decorrentes de Compensação Financeira pela Exploraç	17.853,07
62 - Transferências de Convênios – Estado/Educação	20,82
64 - Transferências de Convênios – Estado/Outros (não relacionados à educação/saúde/assistência socia	69.372,13
65 - Transferências do Sistema Único de Assistência Social – SUAS/Estado	14.641,28





**BALANÇO PATRIMONIAL - ANEXO 14**  
**DEMONSTRATIVO DO SUPERÁVIT/DÉFICIT FINANCEIRO**

Unidade Gestora: (195 / Prefeitura Municipal de Romelândia)

Competência: 06/2016

83 - Operações de Crédito Internas - Outros Programas	62,60
87 - Alienações de Bens destinados a Programas da Educação Básica	504,94
89 - Alienações de Bens destinados a Outros Programas	141.005,13
<b>TOTAL</b>	<b>786.631,21</b>







# Município de Romelândia

Administração | Receitas | Despesas | Transferências Financeiras | Credores | Gestão de Pessoas | Acesso à Informação | Publicações

Última Atualização em: 26/04/2017

[Voltar](#) | [Imprimir](#) | [Exportar PDF](#) | [Exportar Excel](#)

Filtros Utilizados	
<b>Período</b>	01/12/2016 a 31/12/2016
<b>Tipos de Empenho</b>	Orçamentário, Extras, Restos
<b>Unidade Gestora</b>	CONSOLIDADA


Histórico de Navegação							
Descrição	Acumulado até o Período - Dotação Inicial	Acumulado até o Período - Créditos Adicionais/Reduções	Acumulado até o Período - Dotação Atualizada	No Período - Valor Empenhado	No Período - Valor Em Liquidação	No Período - Valor Liquidado	No Período - Valor Pago
Nr. Empenho: 001282				R\$ 18.960,00	R\$ 0,00	R\$ 12.540,00	R\$ 12.540,00

PRONIM TB 517.01.01-001

quinta-feira, 27 de abril de 2017

← abril de 2017 →

D	S	T	Q	Q	S	S
26	27	28	29	30	31	1
2	3	4	5	6	7	8
9	10	11	12	13	14	15
16	17	18	19	20	21	22
23	24	25	26	27	28	29
30	1	2	3	4	5	6



13:45:01

[Alterar configurações de data e hora...](#)



**TRIBUNAL DE CONTAS DO ESTADO DE SANTA CATARINA**

**LOTAÇÃO: DMU/CGEM/DIV1**


**PROCESSO Nº: @PCP 17/00153789**  
**INTERESSADO: Valdocí Saul**  
**UNIDADE GESTORA: Prefeitura Municipal de Romelândia**

## **TERMO DE JUNTADA**

Por determinação do Sr. Diretor, juntei aos autos, na presente data, os documentos(s) de folha(s) 161 à 162.

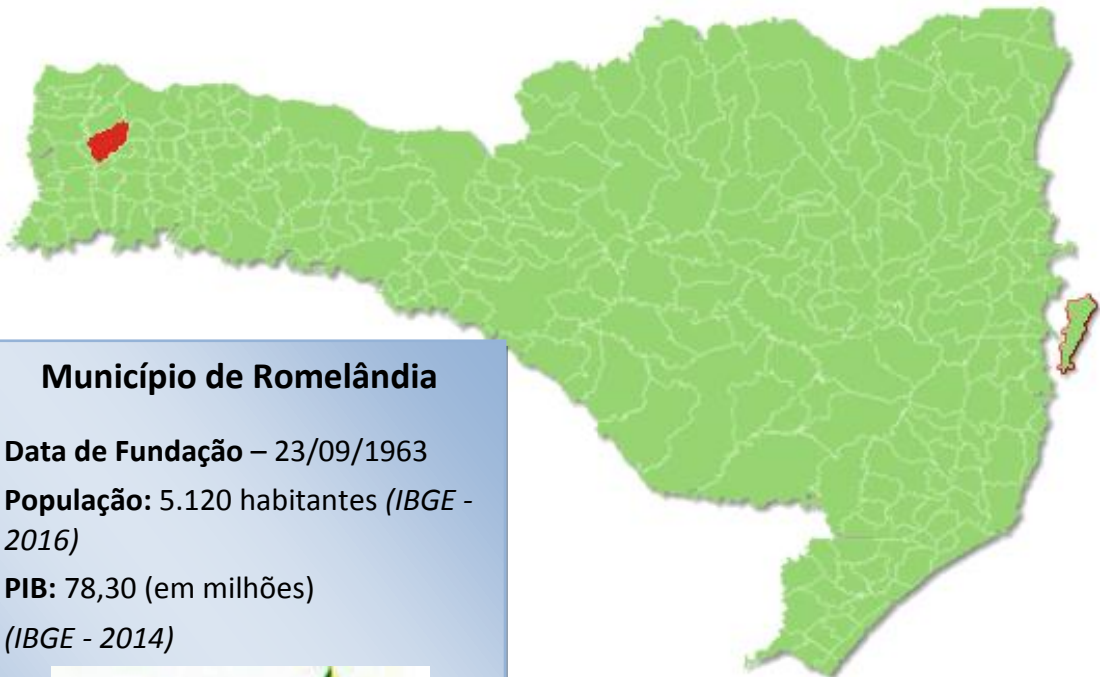
Florianópolis, 10 de agosto de 2017.

ALEXANDRE FONSÊCA OLIVEIRA



TRIBUNAL  
DE CONTAS  
DE SANTA  
CATARINA

## PRESTAÇÃO DE CONTAS DO PREFEITO EXERCÍCIO DE 2016



### Município de Romelândia

**Data de Fundação** – 23/09/1963

**População:** 5.120 habitantes (IBGE - 2016)

**PIB:** 78,30 (em milhões)  
(IBGE - 2014)



## SUMÁRIO

INTRODUÇÃO.....	4
2. CARACTERIZAÇÃO DO MUNICÍPIO.....	5
3. ANÁLISE DA GESTÃO ORÇAMENTÁRIA.....	6
3.1. Apuração do resultado orçamentário.....	7
3.2. Análise do resultado orçamentário.....	7
3.3. Análise das receitas e despesas orçamentárias.....	8
4. ANÁLISE DA GESTÃO PATRIMONIAL E FINANCEIRA.....	14
4.1. Situação Patrimonial.....	15
4.2. Análise do resultado financeiro.....	15
4.2.1. Análise do resultado financeiro por especificação de fontes de recursos.....	16
4.3. Análise da evolução patrimonial e financeira.....	18
5. ANÁLISE DO CUMPRIMENTO DE LIMITES.....	21
5.1. Saúde.....	21
5.2. Ensino.....	23
5.2.1. Limite de 25% das receitas de impostos e transferências.....	23
5.2.2. FUNDEB.....	24
5.3. Limites de gastos com pessoal (LRF).....	27
5.3.1. Limite máximo para os gastos com pessoal do Município.....	27
5.3.2. Limite máximo para os gastos com pessoal do Poder Executivo.....	28
5.3.3. Limite máximo para os gastos com pessoal do Poder Legislativo.....	30
6. CONSELHOS MUNICIPAIS.....	31
6.1. Conselho Municipal de Acompanhamento e Controle Social do FUNDEB (CACS – FUNDEB).....	31
6.2. Conselho Municipal de Saúde (CMS).....	33
6.3. Conselho Municipal dos Direitos da Criança e do Adolescente.....	36
6.4. Conselho Municipal de Assistência Social (CMAS).....	37
6.5. Conselho Municipal de Alimentação Escolar (CMAE).....	37
6.6. Conselho Municipal do Idoso (ou da Pessoa Idosa ou dos Direitos da Pessoa Idosa).....	39

---

7. DO CUMPRIMENTO DA LEI COMPLEMENTAR N° 131/2009 E DO DECRETO FEDERAL N° 7.185/2010 .....	39
8. DO CUMPRIMENTO DO ARTIGO 42 DA LEI DE RESPONSABILIDADE FISCAL - LRF.....	43
9. RESTRIÇÕES APURADAS .....	48
10. SÍNTESE DO EXERCÍCIO DE 2016.....	48
CONCLUSÃO .....	49
ANEXO .....	51
APÊNDICE.....	52

<b>PROCESSO</b>	<b>PCP 17/00153789</b>
<b>UNIDADE</b>	Município de <b>Romelândia</b>
<b>RESPONSÁVEL</b>	Sr. Valdoci Saul - Prefeito Municipal
<b>ASSUNTO</b>	Prestação de Contas do Prefeito referente ao ano de 2016
<b>RELATÓRIO N°</b>	1304/2017

## INTRODUÇÃO

O Tribunal de Contas de Santa Catarina, no uso de suas competências para a efetivação do controle externo consoante disposto no artigo 31, § 1º, da Constituição Federal e dando cumprimento às atribuições assentes nos artigos 113 da Constituição Estadual e 50 e 54 da Lei Complementar nº 202/2000, procedeu ao exame das Contas apresentadas pelo Município de Romelândia, relativas ao exercício de 2016.

O presente Relatório abrange a análise do Balanço Anual do exercício financeiro de 2016 e as informações dos registros contábeis e de execução orçamentária enviadas por meio eletrônico, buscando evidenciar os resultados alcançados pela Administração Municipal, em atendimento às disposições do artigo 7º da Instrução Normativa nº TC-20/2015 e artigo 22 da Instrução Normativa nº TC-02/2001, bem como o artigo 3º, I da Instrução Normativa nº TC-04/2004.

A referida análise deu-se basicamente na situação Patrimonial, Financeira e na Execução Orçamentária do Município, não envolvendo o exame de legalidade e legitimidade dos atos de gestão, o resultado de eventuais auditorias oriundas de denúncias, representações e outras, que devem integrar processos específicos, a serem submetidos à apreciação deste Tribunal de Contas.

No que tange a análise da situação Patrimonial e Financeira foram abordados aspectos sobre a composição do Balanço, apuração do resultado financeiro e de quocientes patrimoniais e financeiros para auxiliar a análise dos resultados ao longo dos últimos cinco exercícios.

Registre-se que a média regional indicada no presente relatório corresponde à respectiva Associação de Municípios que abrange Romelândia, sendo que as médias do exercício em análise foram geradas em 10/08/2017 conforme base de dados constituída a partir das informações bimestrais

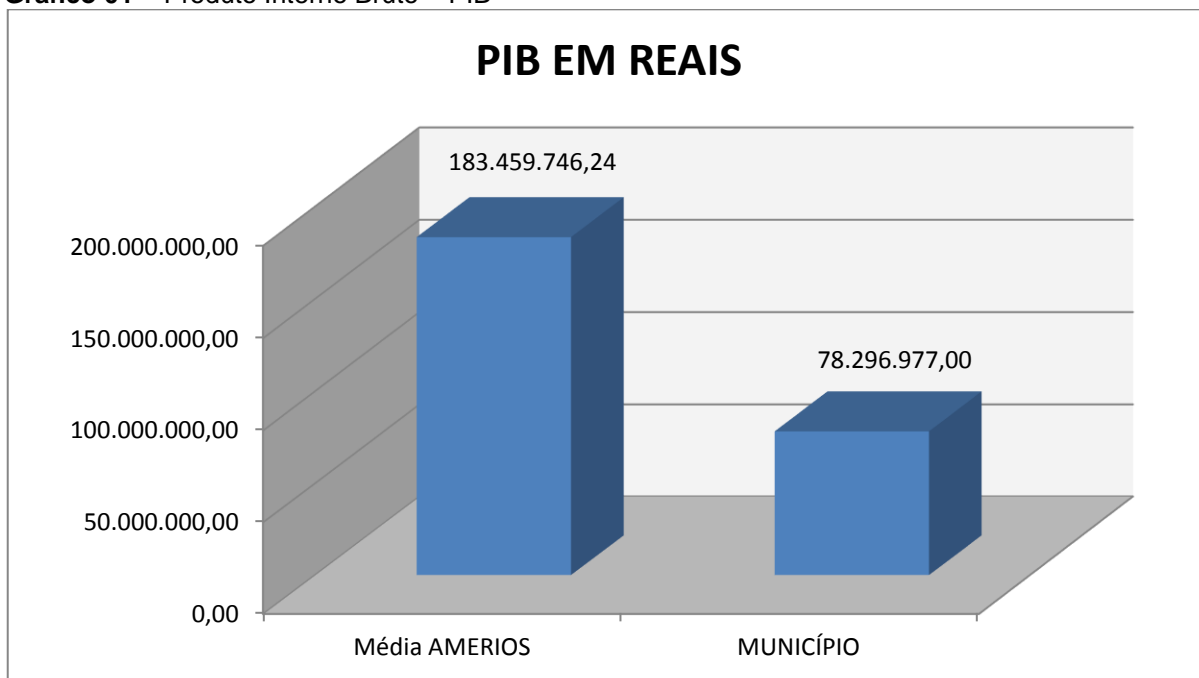
encaminhadas pelos municípios através do Sistema e-Sfinge e as médias dos exercícios anteriores a partir dos dados analisados, julgados ou apreciados por este Tribunal.

Com referência a análise da Gestão Orçamentária tomou-se por base os instrumentos legais do processo orçamentário, a execução do orçamento de forma consolidada a apuração e a evolução do resultado orçamentário, atentando-se para o cumprimento dos limites constitucionais e legais estabelecidos no ordenamento jurídico vigente.

## 2. CARACTERIZAÇÃO DO MUNICÍPIO

O Município de Romelândia tem uma população estimada em 5.120<sup>1</sup> habitantes e Índice de Desenvolvimento Humano de 0,69<sup>2</sup>. O Produto Interno Bruto alcançava o valor de R\$ 78.296.977,00<sup>3</sup>, revelando um PIB per capita à época de R\$ 14.717,48, considerando uma população estimada em 2014 de 5.320 habitantes.

**Gráfico 01** – Produto Interno Bruto – PIB



**Fonte:** IBGE – 2013

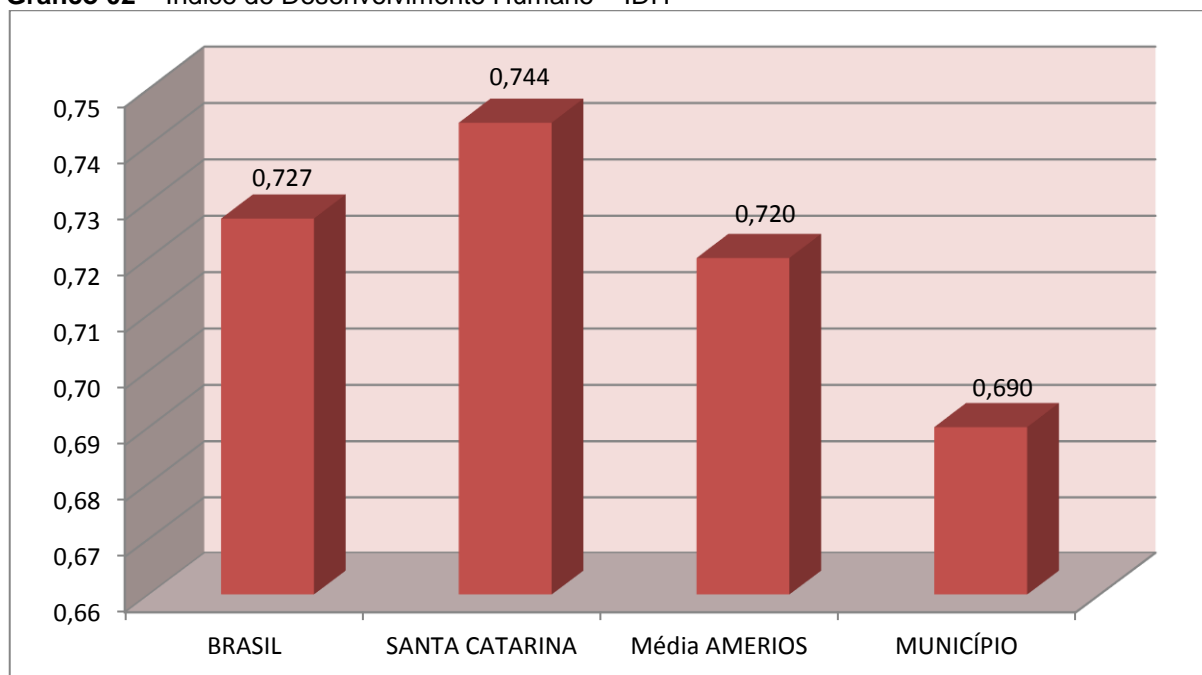
No tocante ao desenvolvimento econômico e social mensurado pelo IDH/PNUD/2010, o Município de Romelândia encontra-se na seguinte situação:

<sup>1</sup> IBGE - 2016

<sup>2</sup> PNUD - 2010

<sup>3</sup> Produto Interno Bruto dos Municípios – IBGE/2014

**Gráfico 02 – Índice de Desenvolvimento Humano – IDH**



Fonte: PNUD – 2010

### 3. ANÁLISE DA GESTÃO ORÇAMENTÁRIA

A análise da gestão orçamentária envolve os seguintes aspectos: demonstração da apuração do resultado orçamentário do presente exercício, com a demonstração dos valores previstos ou autorizados pelo Poder Legislativo; apurando-se quocientes que demonstram a evolução relativa do resultado da execução orçamentária do Município; a demonstração da execução das receitas e despesas, cotejando-as com os valores orçados, bem como a evolução do esforço tributário, IPTU per capita e o esforço de cobrança da dívida ativa. Por fim, apura-se o total da receita com impostos (incluindo as transferências de impostos) e a receita corrente líquida.

Segue abaixo os instrumentos de planejamento aplicáveis ao exercício em análise, as datas das audiências públicas realizadas e o valor da receita e despesa inicialmente orçadas:

**Quadro 01 – Leis Orçamentárias**

LEIS		DATA DAS AUDIÊNCIAS	RECEITA ESTIMADA	
PPA	2.071/2013	30/10/2013		14.573.345,56
LDO	2.176/2015	30/10/2015	DESPESA FIXADA	14.573.345,56
LOA	2.177/2015	30/10/2015		



### 3.1. Apuração do resultado orçamentário

O confronto entre a receita arrecadada e a despesa realizada, resultou no Superávit de execução orçamentária da ordem de **R\$ 609.432,61**, correspondendo a **4,12%** da receita arrecadada.

Salienta-se que o resultado consolidado, Superávit de R\$ 609.432,61, é composto pelo resultado do Orçamento Centralizado - Prefeitura Municipal, Superávit de R\$ 497.252,60 e do conjunto do Orçamento das demais Unidades Municipais Superávit de R\$ 112.180,01.

Assim, a execução orçamentária do Município pode ser demonstrada, sinteticamente, da seguinte forma:

**Quadro 02** – Demonstração do Resultado da Execução Orçamentária (em Reais) – 2016

Descrição	Previsão/Autorização	Execução	% Executado
RECEITA	14.573.345,56	14.784.218,48	101,45
DESPESA (considerando as alterações orçamentárias)	16.155.103,85	14.174.785,87	87,74
<b>Superávit de Execução Orçamentária</b>		<b>609.432,61</b>	

Fonte: Demonstrativos do Balanço Geral consolidado.

Obs.: A divergência no valor de R\$ 8.517,54, apurada entre a variação do saldo patrimonial financeiro (R\$ 617.950,15) e o resultado da execução orçamentária – Superávit (R\$ 609.432,61), refere-se ao cancelamento de restos a pagar.

### 3.2. Análise do resultado orçamentário

A análise da evolução do resultado orçamentário é facilitada com o uso de quocientes, pois os resultados absolutos expressos nas demonstrações contábeis são relativizados, permitindo a comparação de dados entre exercícios e Municípios distintos.

A seguir é exibido quadro que evidencia a evolução do Quociente de Resultado Orçamentário do Município de Romelândia nos últimos 5 anos:

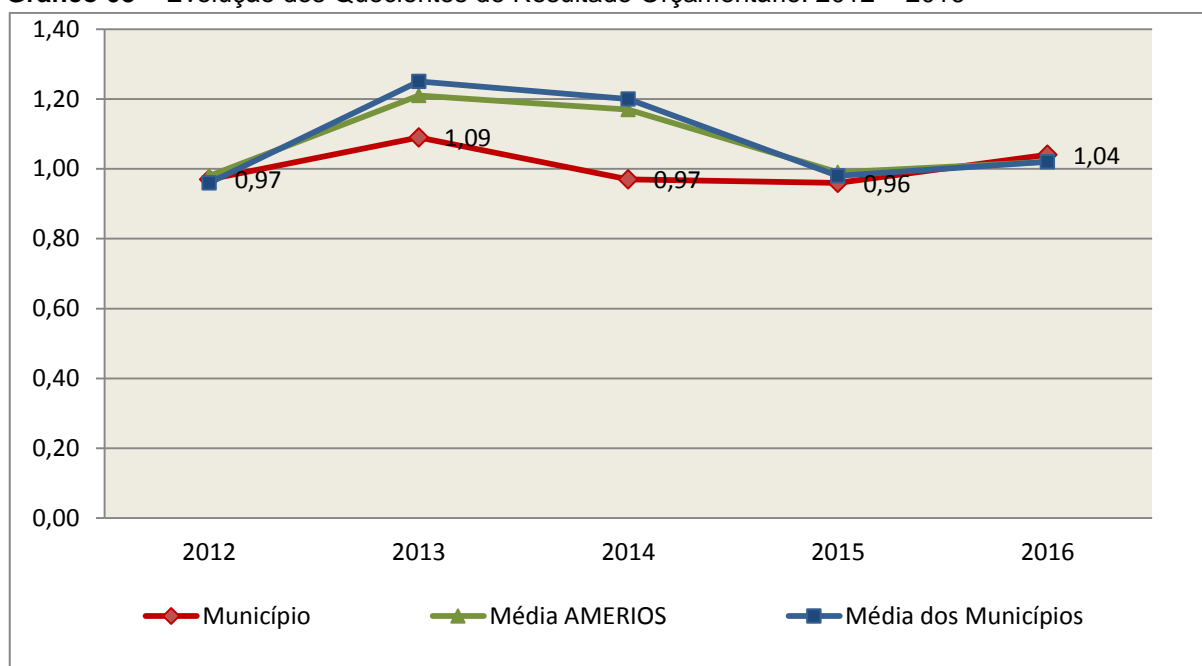
**Quadro 03** – Quocientes de Resultado Orçamentário – 2012-2016

ITENS / ANO		2012	2013	2014	2015	2016
1	Receita realizada	10.929.947,74	12.141.812,33	15.210.565,95	13.069.248,14	14.784.218,48
2	Despesa executada	11.233.036,11	11.136.739,94	15.647.988,08	13.629.432,55	14.174.785,87
QUOCIENTE		2012	2013	2014	2015	2016
Resultado Orçamentário (1÷2)		0,97	1,09	0,97	0,96	1,04

Fonte: Demonstrativos do Balanço Geral Consolidado e análise técnica.

O resultado orçamentário pode ser verificado por meio do quociente entre a receita orçamentária e a despesa orçamentária. Quando esse indicador for superior a 1,00 tem-se que o resultado orçamentário foi superavitário (receitas superiores às despesas).

**Gráfico 03** – Evolução dos Quocientes de Resultado Orçamentário: 2012 – 2016



**Fonte:** Demonstrativos dos Balanços Gerais consolidados e análise técnica.

### 3.3. Análise das receitas e despesas orçamentárias

Os quadros que sintetizam a execução das receitas e despesas no exercício trazem também os valores previstos ou autorizados pelo Legislativo Municipal, de forma que se possa avaliar a destinação de recursos pelo Poder Executivo, bem como o cumprimento de imposições constitucionais.

No âmbito do Município, a receita orçamentária pode ser entendida como os recursos financeiros arrecadados para fazer frente às suas despesas.

A receita arrecadada do exercício em exame atingiu o montante de **R\$ 14.784.218,48**, equivalendo a **101,45%** da receita orçada.

As receitas por origem e o cotejamento entre os valores previstos e os arrecadados são assim demonstrados:

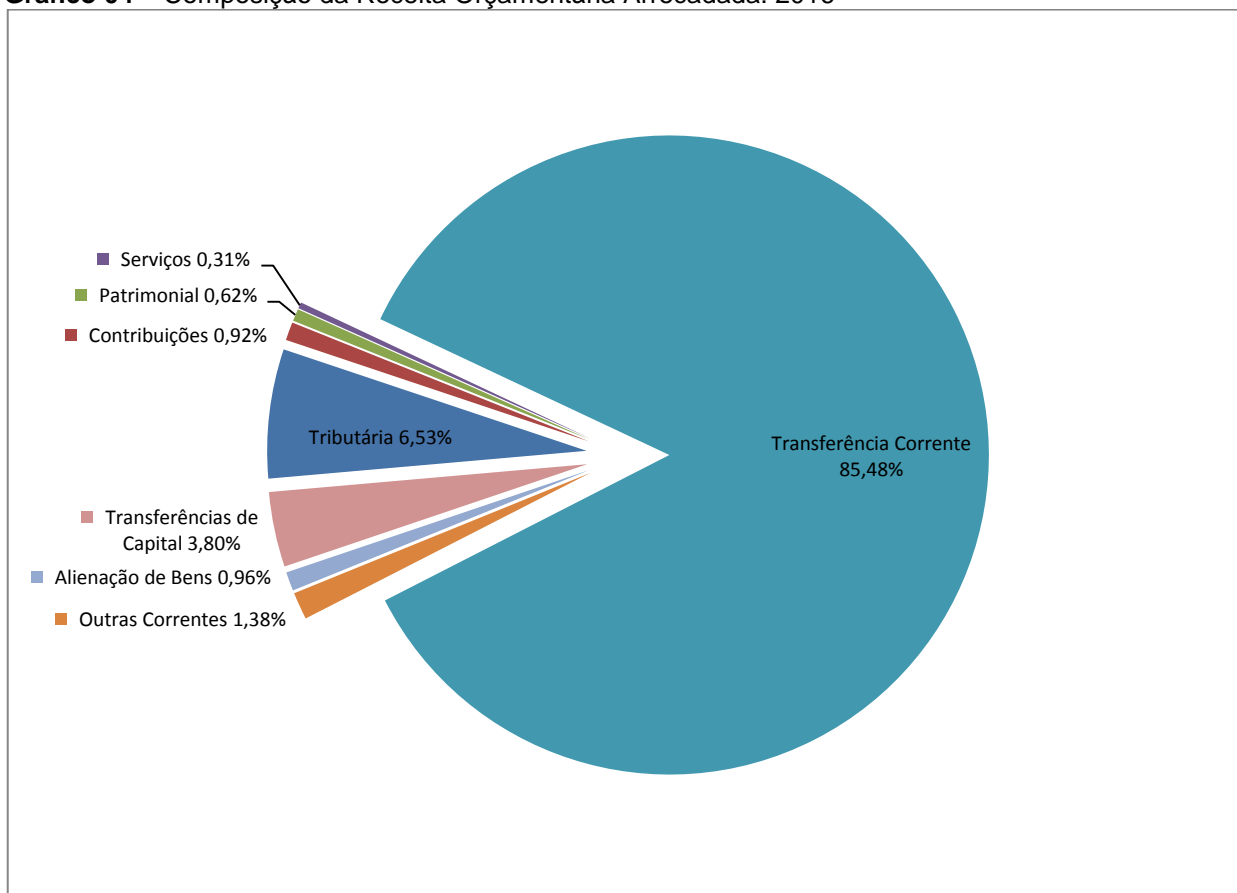
**Quadro 04** – Comparativo da Receita Orçamentária Prevista e Arrecadada (em Reais): 2016

RECEITA POR ORIGEM	PREVISÃO	ARRECAÇÃO	% ARRECADADO
Receita Tributária	696.110,00	965.585,06	138,71
Receita de Contribuições	145.000,00	136.406,34	94,07
Receita Patrimonial	68.500,00	91.129,10	133,04
Receita de Serviços	60.000,00	46.044,99	76,74
Transferências Correntes	12.148.735,56	12.637.904,99	104,03
Outras Receitas Correntes	215.000,00	204.381,29	95,06
<b>RECEITA CORRENTE</b>	<b>13.333.345,56</b>	<b>14.081.451,77</b>	<b>105,61</b>

RECEITA POR ORIGEM	PREVISÃO	ARRECADÇÃO	% ARRECADADO
Alienação de Bens	40.000,00	141.350,00	353,38
Transferências de Capital	1.200.000,00	561.416,71	46,78
<b>RECEITA DE CAPITAL</b>	<b>1.240.000,00</b>	<b>702.766,71</b>	<b>56,67</b>
<b>TOTAL DA RECEITA</b>	<b>14.573.345,56</b>	<b>14.784.218,48</b>	<b>101,45</b>

Fonte: <sup>1</sup>Dados do Sistema e-Sfinge – Módulo Planejamento e <sup>2</sup>Demonstrativos do Balanço Geral consolidado.

**Gráfico 04** – Composição da Receita Orçamentária Arrecadada: 2016

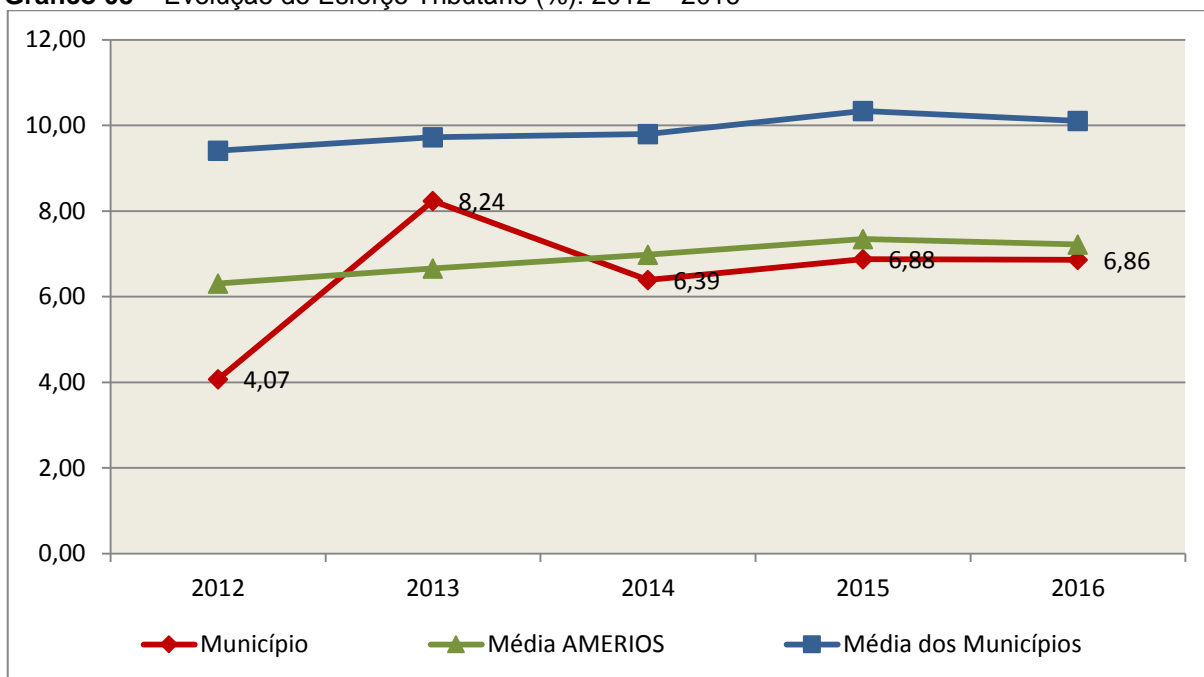


Fonte: Demonstrativos do Balanço Geral consolidado.

O gráfico anterior apresenta a relação de cada receita por origem com o total arrecadado no exercício. Destaca-se que parcela significativa da receita, **85,48%**, está concentrada nas transferências correntes.

Um aspecto importante a ser analisado na gestão da receita orçamentária pode ser traduzido como “esforço tributário”. O gráfico que segue mostra a evolução da receita tributária em relação ao total das receitas correntes do Município.

**Gráfico 05** – Evolução do Esforço Tributário (%): 2012 – 2016

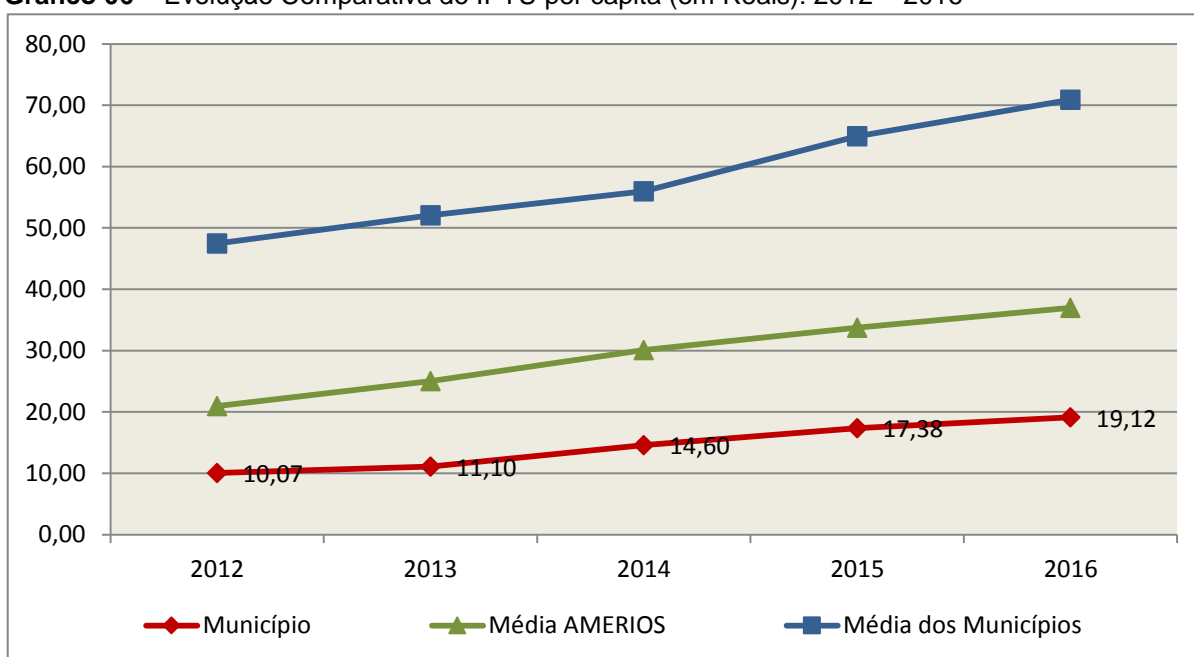


**Fonte:** Demonstrativos dos Balanços Gerais consolidados e análise técnica.

Relativamente às receitas arrecadadas, deve-se dar destaque às receitas próprias com impostos no exercício da competência tributária estabelecida constitucionalmente e exigida pela Lei de Responsabilidade Fiscal.

Nesse sentido, destaca-se no gráfico a seguir a evolução do IPTU arrecadado *per capita* nos últimos 5 (cinco) anos.

**Gráfico 06** – Evolução Comparativa do IPTU per capita (em Reais): 2012 – 2016



**Fonte:** Demonstrativos dos Balanços Gerais consolidados, IBGE e análise técnica.

A Dívida Ativa apresentou o seguinte comportamento no exercício em análise:

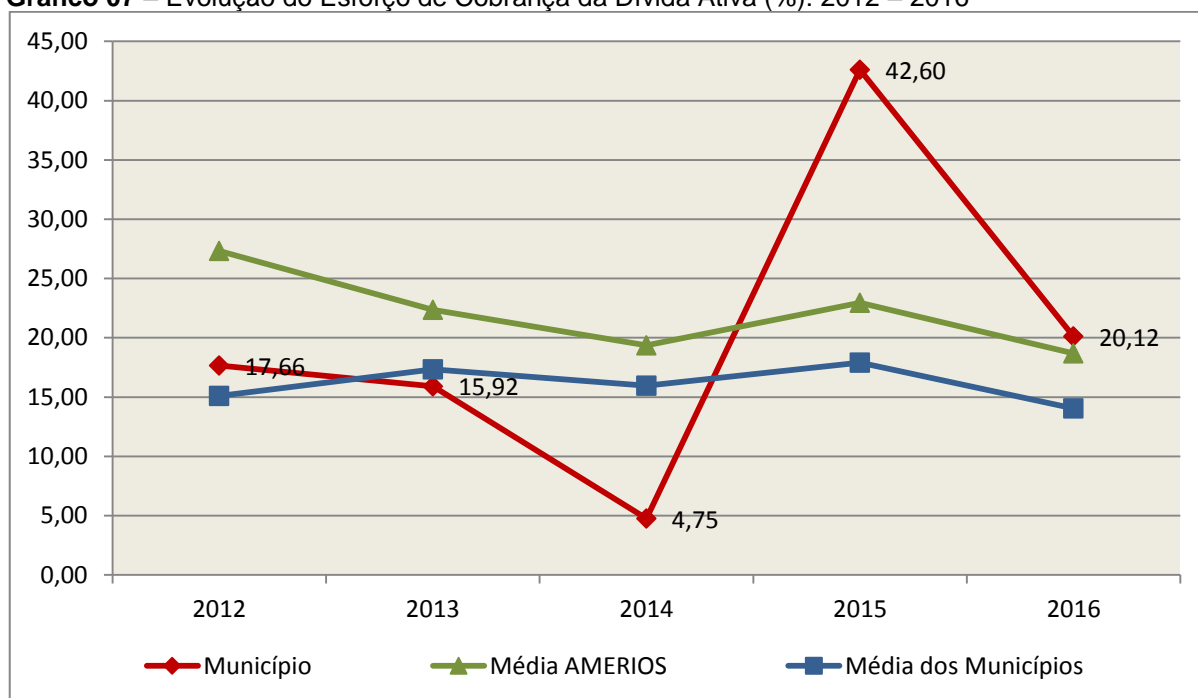
**Quadro 05** – Movimentação da Dívida Ativa (em Reais): 2016

Saldo Anterior	Inscrição/Transferências/Atualização	Recebimento	Transferências/Outras Baixas	Saldo Final
458.364,13	443.992,87	92.234,52	200.269,27	609.853,21

**Fonte:** Demonstrativos dos Balanços Gerais consolidados.

Importante também analisar a eficiência na cobrança da dívida ativa ao longo dos últimos cinco anos. O gráfico seguinte mostra o percentual de dívida ativa recebida em relação ao saldo do exercício anterior:

**Gráfico 07** – Evolução do Esforço de Cobrança da Dívida Ativa (%): 2012 – 2016



**Fonte:** Demonstrativos dos Balanços Gerais consolidados e análise técnica.

No tocante as despesas executadas em contraposição às orçadas (incluindo as alterações orçamentárias), segundo a classificação funcional, tem-se a demonstração do próximo quadro:

**Quadro 06** – Comparativo entre a Despesa por Função de Governo Autorizada e Executada: 2016

DESPESA POR FUNÇÃO DE GOVERNO	AUTORIZAÇÃO <sup>1</sup> (R\$)	EXECUÇÃO <sup>2</sup> (R\$)	% EXECUTADO
01-Legislativa	723.500,00	630.674,16	87,17
04-Administração	1.924.778,48	1.902.007,80	98,82
06-Segurança Pública	53.416,35	24.095,65	45,11

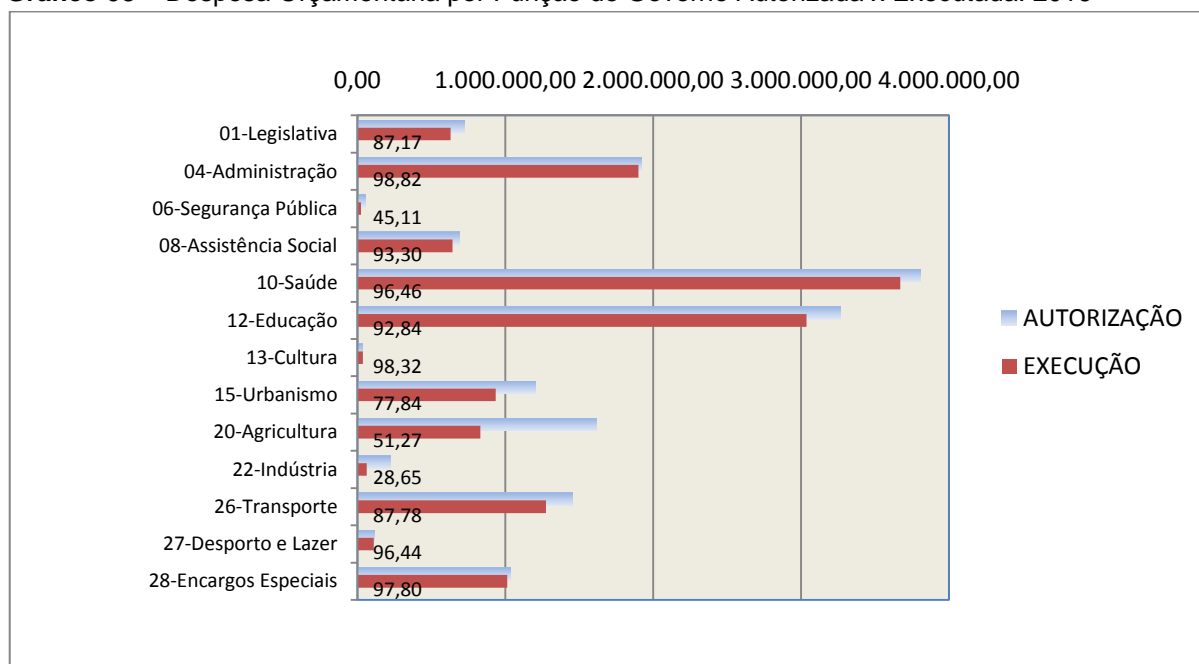
DESPESA POR FUNÇÃO DE GOVERNO	AUTORIZAÇÃO <sup>1</sup> (R\$)	EXECUÇÃO <sup>2</sup> (R\$)	% EXECUTADO
08-Assistência Social	688.400,70	642.251,77	93,30
10-Saúde	3.806.381,81	3.671.704,67	96,46
12-Educação	3.270.543,42	3.036.413,33	92,84
13-Cultura	37.200,00	36.576,42	98,32
15-Urbanismo	1.202.918,14	936.331,65	77,84
20-Agricultura	1.620.028,67	830.583,05	51,27
22-Indústria	223.487,68	64.024,55	28,65
26-Transporte	1.452.290,00	1.274.873,01	87,78
27-Desporto e Lazer	115.500,00	111.391,81	96,44
28-Encargos Especiais	1.036.658,60	1.013.858,00	97,80
<b>TOTAL DA DESPESA</b>	<b>16.155.103,85</b>	<b>14.174.785,87</b>	<b>87,74</b>

**Fontes:** <sup>1</sup>Dados do Sistema e-Sfinge – Módulo Planejamento e <sup>2</sup>Demonstrativos do Balanço Geral consolidado.

A análise entre despesa autorizada e executada configura-se importante quando se tem como objetivo subsidiar o parecer prévio, permitindo identificar quais funções foram priorizadas ou contingenciadas em relação à deliberação legislativa no tocante ao orçamento municipal.

O gráfico seguinte demonstra o cotejamento entre as despesas autorizadas e executadas segundo as funções de governo. Trata-se de uma representação gráfica do Quadro anterior.

**Gráfico 08** – Despesa Orçamentária por Função de Governo Autorizada x Executada: 2016



**Fonte:** Demonstrativos do Balanço Geral consolidado e análise técnica.

A evolução das despesas executadas por função de governo está demonstrada no quadro a seguir:

**Quadro 07** – Evolução das Despesas Executadas por Função de Governo (em Reais): 2012 – 2016

DESPESA POR FUNÇÃO DE GOVERNO	2012	2013	2014	2015	2016
01-Legislativa	347.450,62	530.293,51	605.137,06	566.502,41	630.674,16
04-Administração	1.400.165,22	1.681.342,17	1.795.460,66	1.921.396,38	1.902.007,80
06-Segurança Pública	22.431,93	28.318,93	32.150,98	53.372,61	24.095,65
08-Assistência Social	634.915,60	791.275,46	766.377,06	723.947,37	642.251,77
10-Saúde	2.671.359,59	2.937.087,23	3.667.503,75	3.889.649,55	3.671.704,67
12-Educação	2.423.232,42	2.374.100,47	2.857.471,52	2.989.422,67	3.036.413,33
13-Cultura	59.059,24	56.705,93	60.128,98	50.555,47	36.576,42
15-Urbanismo	874.535,36	574.617,15	890.872,94	624.184,13	936.331,65
18-Gestão Ambiental	4.851,00	2.187,50	3.231,50	-	-
20-Agricultura	1.120.575,39	830.978,49	1.493.490,64	971.806,44	830.583,05
22-Indústria	124.500,00	84.000,00	95.000,00	154.007,25	64.024,55
23-Comércio e Serviços	37.560,76	19.743,75	17.615,50	28.064,38	-
26-Transporte	1.104.007,44	835.888,81	2.859.414,63	963.757,33	1.274.873,01
27-Desporto e Lazer	163.357,68	85.432,08	117.173,91	147.824,07	111.391,81
28-Encargos Especiais	245.033,86	304.768,46	386.958,95	544.942,49	1.013.858,00
<b>TOTAL DA DESPESA REALIZADA</b>	<b>11.233.036,11</b>	<b>11.136.739,94</b>	<b>15.647.988,08</b>	<b>13.629.432,55</b>	<b>14.174.785,87</b>

**Fonte:** Demonstrativos do Balanço Geral consolidado.

No quadro a seguir, demonstra-se a apuração das receitas decorrente de impostos, informação utilizada no cálculo dos limites com saúde e educação.

**Quadro 08** – Apuração da Receita com Impostos: 2016

RECEITAS COM IMPOSTOS (incluídas as transferências de impostos)	Valor (R\$)	%
Imposto Predial e Territorial Urbano	97.901,06	0,79
Imposto sobre Serviços de Qualquer Natureza	396.788,42	3,20
Imposto sobre a Renda e Proventos de qualquer Natureza	208.799,55	1,69
Imposto s/Transmissão Inter vivos de Bens Imóveis e Direitos Reais sobre Bens Imóveis	169.232,02	1,37
Cota do ICMS	3.869.374,22	31,23
Cota-Parte do IPVA	282.391,02	2,28
Cota-Parte do IPI sobre Exportação	55.289,27	0,45
Cota-Parte do FPM	6.721.901,94	54,26
Cota-Parte do FPM (1%, entregue no mês de dezembro) - art. 159, I, alínea “d” da C.F.	496.065,06	4,00

RECEITAS COM IMPOSTOS (incluídas as transferências de impostos)	Valor (R\$)	%
Cota do ITR	7.539,33	0,06
Transferências Financeiras do ICMS - Desoneração L.C. nº 87/96	15.434,16	0,12
Receita de Dívida Ativa Proveniente de Impostos	55.413,80	0,45
Receita de Multas e Juros provenientes de impostos, inclusive da dívida ativa decorrente de impostos	12.393,38	0,10
<b>TOTAL DA RECEITA COM IMPOSTOS (Base de cálculo para a Educação)</b>	<b>12.388.523,23</b>	<b>100,00</b>
(-) Cota-Parte do FPM (1%, entregue no mês de dezembro) - art. 159, I, alínea "d" da C.F.	496.065,06	
<b>TOTAL DA RECEITA COM IMPOSTOS (Base de cálculo para a Saúde)</b>	<b>11.892.458,17</b>	<b>100,00</b>

Fonte: Demonstrativos do Balanço Geral consolidado.

O ingresso de recursos provenientes de impostos tem importância na gestão orçamentária municipal, eis que serve como denominador dos percentuais mínimos de aplicação em saúde e educação.

Da mesma forma, o total da Receita Corrente Líquida (RCL), demonstrado no quadro seguinte, serve como parâmetro para o cálculo dos percentuais máximos das despesas de pessoal estabelecidos na Lei de Responsabilidade Fiscal.

**Quadro 09** – Apuração da Receita Corrente Líquida: 2016

DEMONSTRATIVO DA RECEITA CORRENTE LÍQUIDA DO MUNICÍPIO	Valor (R\$)
Receitas Correntes Arrecadadas	16.271.835,97
(-) Dedução das receitas para formação do FUNDEB	2.190.384,20
<b>TOTAL DA RECEITA CORRENTE LÍQUIDA</b>	<b>14.081.451,77</b>

Fonte: Demonstrativos do Balanço Geral consolidado.

#### 4. ANÁLISE DA GESTÃO PATRIMONIAL E FINANCEIRA

A análise compreendida neste capítulo consiste em demonstrar a situação patrimonial existente ao final do exercício, em contraposição à situação existente no final do exercício anterior; discriminando especificamente a variação da situação financeira do Município e sua capacidade de pagamento de curto prazo.



## 4.1. Situação Patrimonial

A situação patrimonial do Município está assim demonstrada:

**Quadro 10** – Balanço Patrimonial do Município de Romelândia (em Reais): 2016

ATIVO	2015	2016	PASSIVO	2015	2016
<b>ATIVO CIRCULANTE</b>	<b>729.820,52</b>	<b>1.573.614,45</b>	<b>PASSIVO CIRCULANTE</b>	<b>65.169,23</b>	<b>96.281,01</b>
<u>Caixa e Equivalentes de Caixa</u>	<b>596.561,53</b>	<b>1.166.985,03</b>	Obrigações Trabalhistas, Previdenciárias e Assistenciais a Pagar a Curto Prazo	22.725,95	19.956,42
<u>Créditos a Curto Prazo</u>	125.282,47	381.192,82	Fornecedores e Contas a Pagar a Curto Prazo	23.237,23	51.311,95
Créditos Tributários a Receber	125.282,47	381.192,82	Demais Obrigações a Curto Prazo	19.206,05	25.012,64
<u>Demais Créditos e Valores a Curto Prazo</u>	3.000,00	11.120,40			
<u>Variação Patrimoniais Diminutivas Pagas Antecipadamente</u>	4.976,52	14.316,20			
<b>ATIVO NÃO CIRCULANTE</b>	<b>11.064.924,35</b>	<b>11.766.106,45</b>	<b>PASSIVO NÃO CIRCULANTE</b>	<b>2.294.025,19</b>	<b>2.174.734,35</b>
<u>Ativo Realizável a Longo Prazo</u>	<b>458.364,13</b>	<b>609.853,21</b>	Obrigações Trabalhistas, Previdenciárias e Assistenciais a Pagar a Longo Prazo	1.031.446,16	1.198.270,06
Créditos a Longo Prazo	458.364,13	609.853,21	Empréstimos e Financiamentos a Longo Prazo	767.163,90	470.197,26
Dívida Ativa Tributária	458.364,13	609.256,51	Fornecedores a Longo Prazo	495.415,13	506.267,03
Dívida Ativa Não Tributária	-	596,70			
<u>Imobilizado</u>	10.606.560,22	11.156.253,24	<b>TOTAL DO PASSIVO</b>	<b>2.359.194,42</b>	<b>2.271.015,36</b>
Bens Móveis	8.549.167,16	8.471.178,16	<b>PATRIMÔNIO LIQUIDO</b>	<b>9.435.550,45</b>	<b>11.068.705,54</b>
(-) Depreciação, exaustão e amortizações acumuladas - Bens Móveis)	-13.191,06	-24.597,91	Patrimônio Social e Capital Social	269.224,60	269.224,60
Bens Imóveis	2.070.584,12	2.709.672,99	Resultados Acumulados	9.166.325,85	10.799.480,94
<b>TOTAL</b>	<b>11.794.744,87</b>	<b>13.339.720,90</b>	Resultado do Exercício	650.758,43	1.644.789,98
			Resultado de Exercícios Anteriores	8.445.902,45	9.166.325,85
			Ajustes de exercícios anteriores	69.664,97	-11.634,89
			<b>TOTAL</b>	<b>11.794.744,87</b>	<b>13.339.720,90</b>

Fonte: Demonstrativos do Balanço Geral Consolidado.

## 4.2. Análise do resultado financeiro

Dentre os componentes patrimoniais é relevante no processo de análise das contas municipais, para fins de emissão do parecer prévio, a verificação da evolução do patrimônio financeiro e, sobretudo, a apuração da situação financeira no final do exercício, eis que a existência de passivos financeiros superiores a ativos financeiros revela restrições na capacidade de pagamento do Município frente às suas obrigações financeiras de curto prazo.

O confronto entre o Ativo Financeiro e o Passivo Financeiro do exercício encerrado resulta em Superávit Financeiro de **R\$ 1.014.679,35** e a sua correlação demonstra que para cada R\$ 1,00 (um real) de recursos financeiros existentes, o Município possui **R\$ 0,13** de dívida de curto prazo.

Em relação ao exercício anterior, ocorreu variação positiva de **R\$ 617.950,15** passando de um Superávit de R\$ 396.729,20 para um Superávit de **R\$ 1.014.679,35**.

Registre-se que a Prefeitura apresentou um Superávit de **R\$ 786.631,21**.

Dessa forma, a variação do patrimônio financeiro do Município durante o exercício é demonstrada no quadro seguinte:

**Quadro 11** – Variação do patrimônio financeiro do Município (em Reais) – 2015 - 2016

<b>Grupo Patrimonial</b>	<b>Saldo inicial</b>	<b>Saldo final</b>	<b>Variação</b>
Ativo Financeiro	596.561,53	1.166.985,03	570.423,50
Passivo Financeiro	199.832,33	152.305,68	-47.526,65
<b>Saldo Patrimonial Financeiro</b>	<b>396.729,20</b>	<b>1.014.679,35</b>	<b>617.950,15</b>

**Fonte:** Demonstrativos do Balanço Geral consolidado.

#### **4.2.1. Análise do resultado financeiro por especificação de fontes de recursos**

A situação financeira analisada neste item tem como objetivo demonstrar o confronto entre os recursos financeiros e as respectivas obrigações financeiras, segregadas por vínculo de recurso.

Referida análise atende ao que determina o artigo 8º, 50, I da Lei de Responsabilidade Fiscal – LRF, ou seja, vincular os recursos a sua disponibilidade específica.

Para o cálculo utilizou-se os seguintes critérios:

a) FR – Fonte de Recursos: refere-se à discriminação das especificações das fontes de recursos, conforme tabela de destinação de receita deste Tribunal de Contas;

b) Disponibilidade de Caixa Bruta: constitui-se dos saldos recursos financeiros (caixa, bancos, aplicações financeiras e outras disponibilidades financeiras) em 31/12/2016, segregados por especificações de fontes de recursos;

c) Obrigações financeiras: representa os valores, igualmente por disponibilidade de fontes de recursos, dos depósitos de terceiros e resultantes de consignações, cauções, outros depósitos de diversas origens e dos restos a

pagar, sendo que, este último refere-se às despesas empenhadas, liquidadas ou não, e que estão pendentes de pagamento.

Ressalta-se, todavia, que em razão da análise técnica decorrente de auditorias, levantamentos, ofícios circulares encaminhados aos jurisdicionados, entre outros instrumentos de verificações, poderá haver ajustes na disponibilidade de caixa e nas obrigações financeiras apresentadas pelo ente.

d) Disponibilidade de Caixa líquida/resultado financeiro: evidencia o resultado financeiro por especificações de fontes de recursos, apurado entre o confronto dos recursos financeiros e as obrigações financeiras, levando-se em consideração os possíveis ajustes.

No tocante ao Samae - Serviço Autônomo Municipal de Água e Esgoto, Autarquias e Empresas Públicas, suas disponibilidades de caixa serão consideradas como recursos vinculados, mesmo que registradas contabilmente com especificação de Fonte de Recursos 00 - recursos ordinários. O mesmo procedimento será adotado com relação às obrigações financeiras.

A seguir, expõe-se resumo da situação constatada do Município de Romelândia, sendo que no Apêndice, deste Relatório, encontra-se o cálculo de forma detalhada.

Quadro 11- A – Demonstrativo do Resultado Financeiro por especificações de Fonte de Recurso.

FONTE DE RECURSOS	DISPONIBILIDADE DE CAIXA LÍQUIDA / INSUFICIÊNCIA FINANCEIRA	Superávit / Déficit
<b>RECURSOS VINCULADOS</b>		
00 - Recursos Ordinários	0,00	SUPERAVIT
01- Receitas e Transferências de Impostos - Educação	403,24	SUPERAVIT
02 - Receitas e Transferências de Impostos - Saúde	31.177,89	SUPERAVIT
03 - Contribuição para Fundo Previdenciário do Regime Próprio de Previdência Social – RPPS (patronal, servidores e compensação financeira)	0,00	SUPERAVIT
04 - Contribuição para Fundo Financeiro do Regime Próprio de Previdência Social – RPPS (patronal, servidores e compensação financeira)	0,00	SUPERAVIT
05 - Aporte para Cobertura de Déficit Atuarial ao RPPS	0,00	SUPERAVIT
06 - Recursos Diretamente Arrecadados pela Administração Indireta e Fundos	0,00	SUPERAVIT
07 - Contribuição de Intervenção no Domínio Econômico - CIDE	14.679,93	SUPERAVIT
08 - Contribuição para o Custeio dos Serviços de Iluminação Pública - COSIP	5.528,91	SUPERAVIT
09 - FIA Imposto de Renda	0,00	SUPERAVIT
10 - Convênio de Trânsito - Militar	947,93	SUPERAVIT
11 - Convênio de Trânsito - Civil	5.408,95	SUPERAVIT
12 - Convênio de Trânsito - Prefeitura	2.618,56	SUPERAVIT
18 - Transferências do FUNDEB - (aplicação na remuneração dos profissionais do Magistério da Educação Básica em efetivo exercício) - R\$ 17.491,90	17.491,90	SUPERAVIT
19 - Transferências do FUNDEB - (aplicação em outras despesas da Educação Básica) - R\$ 0,00		
31 - Transferências de Convênios – União/Assistência Social	0,00	SUPERAVIT
32 - Transferências de Convênios – União/Educação	0,00	SUPERAVIT
33 - Transferências de Convênios – União/Saúde	16.748,93	SUPERAVIT
34 - Transferências de Convênios – União/Outros (não relacionados à educação/saúde/assistência social)	9.545,85	SUPERAVIT
35 - Transferências do Sistema Único de Assistência Social – SUAS/União	25.376,83	SUPERAVIT
36 - Salário-Educação	479,00	SUPERAVIT

FONTE DE RECURSOS	DISPONIBILIDADE DE CAIXA LÍQUIDA / INSUFICIÊNCIA FINANCEIRA	Superávit / Déficit
37 - Outras Transferências do Fundo Nacional de Desenvolvimento da Educação – FNDE (não repassadas por meio de convênios)	18.005,86	SUPERAVIT
38 - Transferências do Sistema Único de Saúde – SUS/União	125.959,51	SUPERAVIT
39 - Fundo Especial do Petróleo e Transferências Decorrentes de Compensação Financeira pela Exploração de Recursos Naturais	17.853,07	SUPERAVIT
40 - Royalties de Petróleo – Educação - Lei nº 12.858/2013	0,00	SUPERAVIT
41 - Royalties de Petróleo – Saúde - Lei nº 12.858/2013	0,00	SUPERAVIT
42 - Outras Transferências Legais e Constitucionais – União	0,00	SUPERAVIT
61 - Transferências de Convênios – Estado/Assistência Social	0,00	SUPERAVIT
62 - Transferências de Convênios – Estado/Educação	20,82	SUPERAVIT
63 - Transferências de Convênios – Estado/Saúde	0,00	SUPERAVIT
64 - Transferências de Convênios – Estado/Outros (não relacionados à educação/saúde/assistência social)	69.372,13	SUPERAVIT
65 - Transferências do Sistema Único de Assistência Social – SUAS/Estado	14.641,28	SUPERAVIT
66 - Transferências Legais e Constitucionais do Estado para o Desenvolvimento da Educação	0,00	SUPERAVIT
67 - Transferências do Sistema Único de Saúde – SUS/Estado	50.376,64	SUPERAVIT
68 - Outras Transferências Legais e Constitucionais - Estado	0,00	SUPERAVIT
80 - Outras Especificações	0,00	SUPERAVIT
81 - Operações de Crédito Internas para Programas da Educação Básica	0,00	SUPERAVIT
82 - Operações de Crédito Internas para Programas de Saúde	0,00	SUPERAVIT
83 - Operações de Crédito Internas - Outros Programas	62,60	SUPERAVIT
84 - Operações de Crédito Externas para Programas da Educação Básica	0,00	SUPERAVIT
85 - Operações de Crédito Externas para Programas de Saúde	0,00	SUPERAVIT
86 - Operações de Crédito Externas - Outros Programas	0,00	SUPERAVIT
87 - Alienações de Bens destinados a Programas da Educação Básica	504,94	SUPERAVIT
88 - Alienações de Bens destinados a Programas de Saúde	0,00	SUPERAVIT
89 - Alienações de Bens destinados a Outros Programas	141.005,13	SUPERAVIT
93 - Outras Receitas Não-Primárias	0,00	SUPERAVIT
95 - Antecipação de Depósitos Judiciais	0,00	SUPERAVIT
<b>TOTAL RECURSOS VINCULADOS</b>	<b>568.209,90</b>	
00 - Recursos Ordinários	446.469,45	SUPERAVIT
<b>TOTAL RECURSOS NÃO VINCULADOS</b>	<b>446.469,45</b>	

Fonte: e-Sfinge

Obs.: As disponibilidades de caixa da Câmara Municipal foram consideradas como recursos vinculados.

### 4.3. Análise da evolução patrimonial e financeira

A presente análise está baseada na demonstração de quocientes e/ou índices, os quais podem ser definidos como números comparáveis obtidos a partir da divisão de valores absolutos, destinados a medir componentes patrimoniais, financeiros e orçamentários existentes nas demonstrações contábeis.

Os quocientes escolhidos para viabilizar a análise da evolução patrimonial e financeira do Município, nos últimos cinco anos, estão dispostos no quadro a seguir, com a devida memória de cálculo:

**Quadro 12** – Quocientes de Situação Patrimonial e Financeira – 2012 – 2016

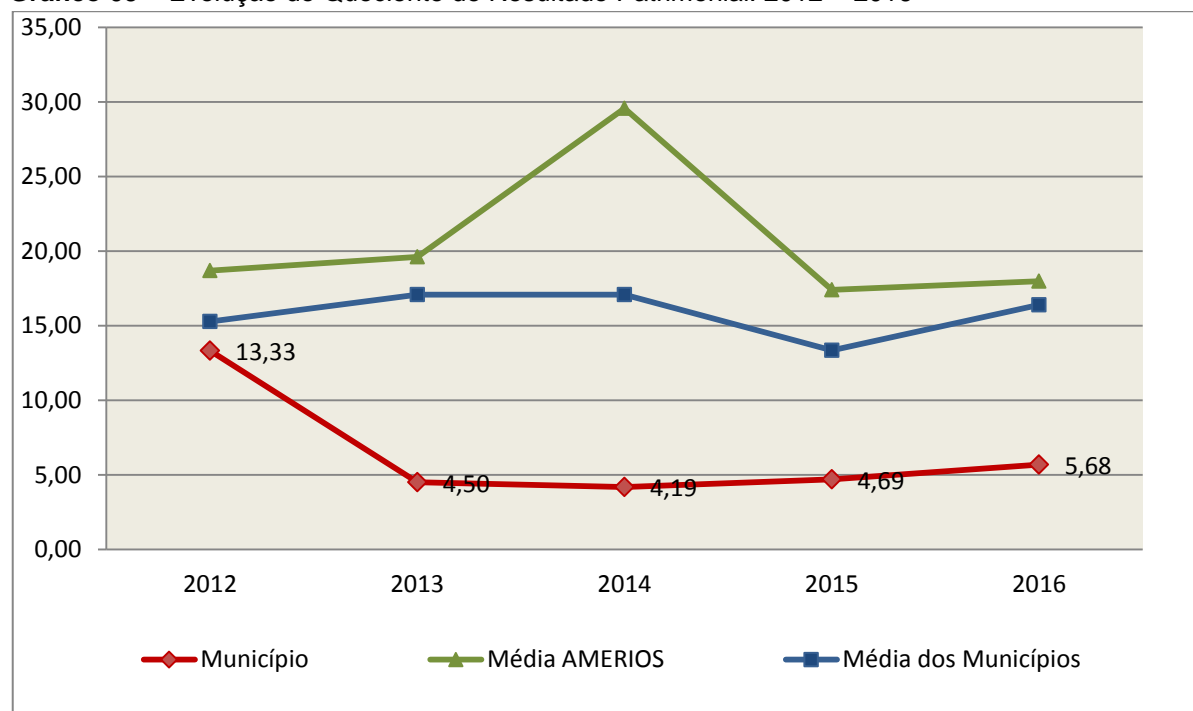
ITENS / ANO	2012	2013	2014	2015	2016
1 Despesa Executada	11.233.036,11	11.136.739,94	15.647.988,08	13.629.432,55	14.174.785,87
2 Restos a Pagar	0,00	43.930,85	120.847,81	180.626,28	127.293,04
3 Ativo Financeiro Ajustado	402.832,01	1.455.830,02	1.094.373,78	596.561,53	1.166.985,03
4 Passivo Financeiro Ajustado	16.226,76	63.963,97	137.648,58	199.832,33	152.305,68
5 Ativo Real	7.461.326,62	8.566.398,24	11.449.593,28	11.794.744,87	13.339.720,90
6 Passivo Real	559.902,72	1.903.850,14	2.734.466,23	2.516.583,47	2.346.996,45
QUOCIENTES	2012	2013	2014	2015	2016
Resultado Patrimonial (5÷6)	13,33	4,50	4,19	4,69	5,68
Situação Financeira (3÷4)	24,83	22,76	7,95	2,99	7,66
Restos a Pagar (2÷1)*100	0,00	0,39	0,77	1,33	0,90

**Fonte:** Demonstrativos do Balanço Geral consolidado e análise técnica.

O Quociente do Resultado Patrimonial é resultante da relação entre o Ativo Real e o Passivo Real.

Não há um parâmetro mínimo definido, mas se o resultado deste quociente apresentar-se inferior a 1,00 será indicativo da existência de dívidas (curto e longo prazo) sem ativos suficientes para cobri-las.

**Gráfico 09** – Evolução do Quociente de Resultado Patrimonial: 2012 – 2016



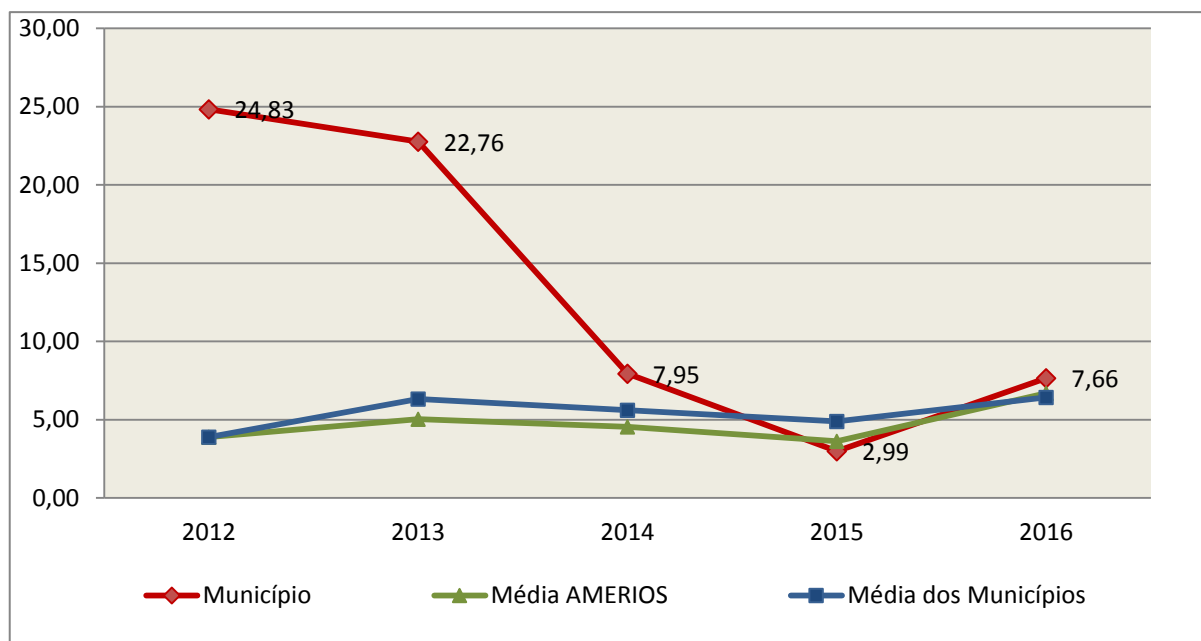
**Fonte:** Demonstrativos dos Balanços Gerais consolidados e análise técnica.

Como demonstra o gráfico anterior, no final do exercício de 2016 o Ativo Real apresenta-se **5,68** vezes maior que o Passivo Real (dívidas).

O Quociente da Situação Financeira é resultante da relação entre o Ativo Financeiro e o Passivo Financeiro, demonstrando a capacidade de pagamento de curto prazo do Município.

O ideal é que esse quociente apresente valor maior que 1,00, pois assim indicará que as obrigações financeiras de curto prazo podem ser cobertas pelos ativos financeiros do Município.

**Gráfico 10** – Evolução do Quociente da Situação Financeira: 2012 – 2016



**Fonte:** Demonstrativos dos Balanços Gerais consolidados e análise técnica.

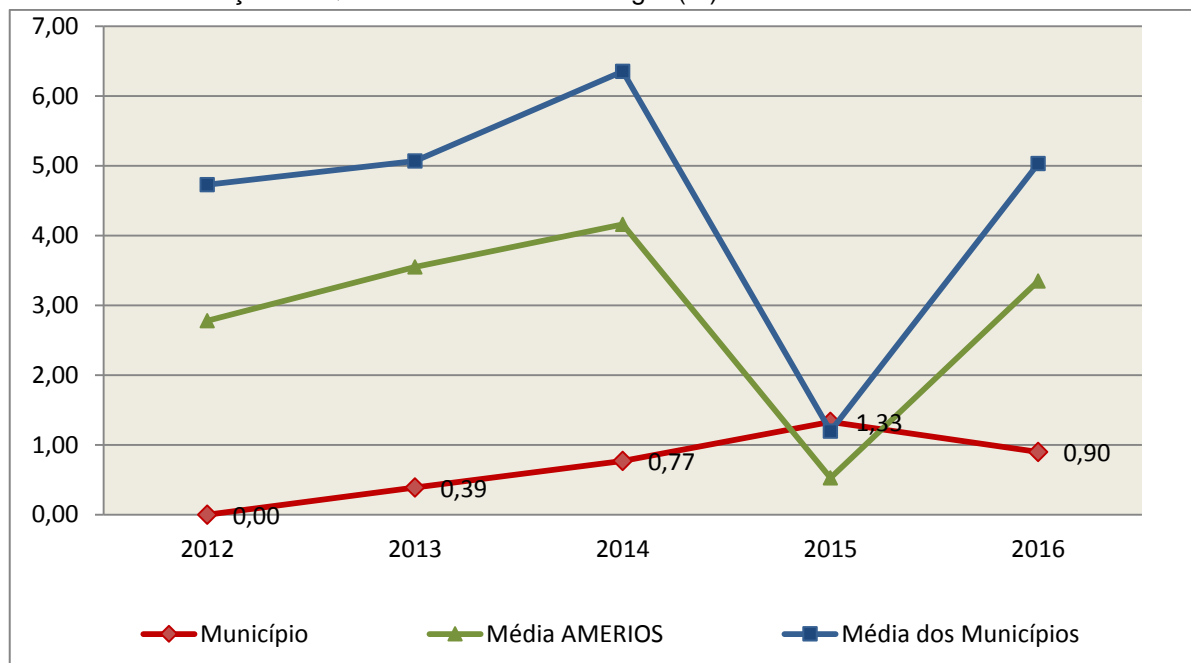
Como demonstra o gráfico, a situação financeira do Município apresenta-se Superavitária, sendo que no final do exercício de 2016 o Ativo Financeiro representa **7,66** vezes o valor do Passivo Financeiro.

O Quociente de Restos a Pagar (processados e não processados) expressa em termos percentuais à relação entre o saldo final dos restos a pagar e o total da Despesa Orçamentária.

Quanto menor esse quociente, menos comprometida será a gestão orçamentária e o fluxo financeiro do Município. Aumentos significativos deste quociente podem indicar que o Município não está conseguindo pagar no exercício as despesas que nele empenhou.

A situação apresentada pelo Município de Romelândia é demonstrada no gráfico a seguir:

**Gráfico 11** – Evolução do Quociente de Restos a Pagar (%): 2012 – 2016



**Fonte:** Demonstrativos dos Balanços Gerais consolidados e análise técnica.

Verifica-se no gráfico anterior que o saldo final de Restos a Pagar corresponde a **0,90%** da despesa orçamentária do exercício.

## 5. ANÁLISE DO CUMPRIMENTO DE LIMITES

O ordenamento vigente estabelece limites mínimos para aplicação de recursos na Educação e Saúde, bem como os limites máximos para despesas com pessoal.

### 5.1. Saúde

**Limite:** mínimo de 15% das receitas com impostos, inclusive transferências, de aplicação em Ações e Serviços Públicos de Saúde para o exercício de 2016 – artigo 77, III, e § 4º, do Ato das Disposições Constitucionais Transitórias - ADCT.

Constatou-se que o Município aplicou o montante de **R\$ 2.513.934,98** em gastos com Ações e Serviços Públicos de Saúde, o que corresponde a **21,14%** da receita proveniente de impostos, sendo aplicado A MAIOR o valor de **R\$ 730.066,25**, representando **6,14%** do mesmo parâmetro, **CUMPRINDO** o disposto no artigo 77, III, e § 4º, do Ato das Disposições Constitucionais Transitórias - ADCT.

A apuração das despesas com Ações e Serviços Públicos de Saúde, pode ser demonstrada da seguinte forma:

**Quadro 13** – Apuração das Despesas com Ações e Serviços Públicos de Saúde: 2016

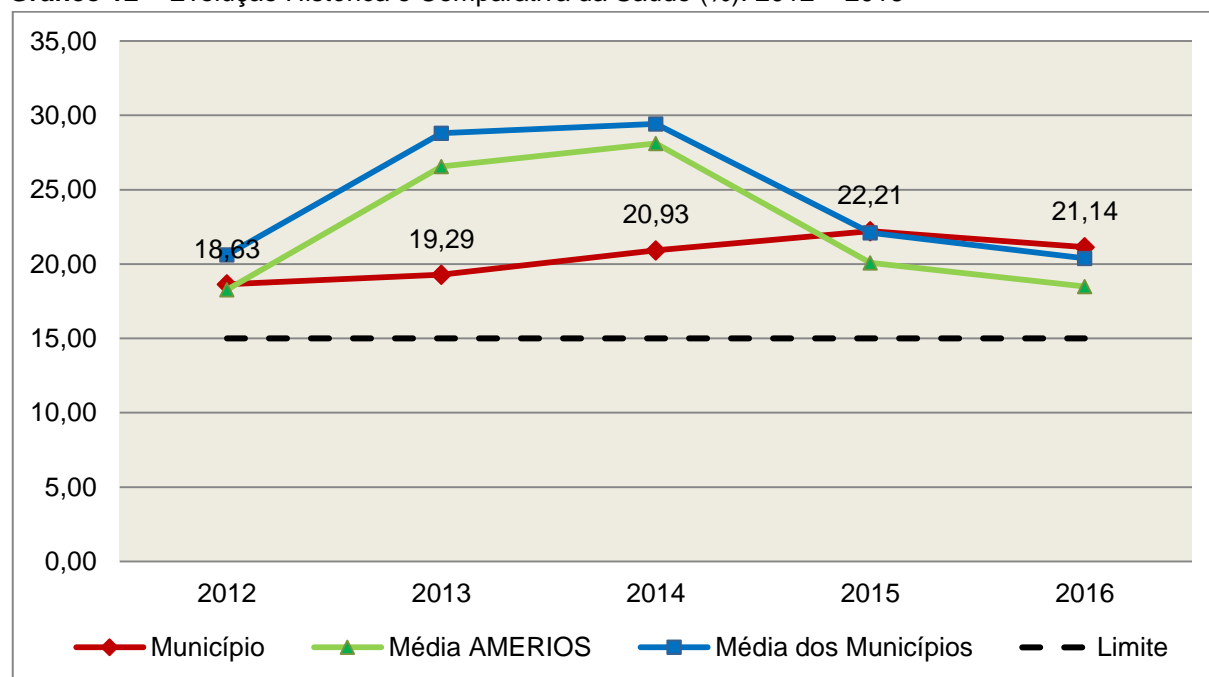
COMPONENTE	VALOR (R\$)	%
<b>Total da Receita com Impostos</b>	<b>11.892.458,17</b>	<b>100,00</b>
Total das Despesas com Ações e Serviços Públicos de Saúde	3.658.690,53	30,76
Atenção Básica	3.597.804,86	30,25
Vigilância Sanitária	60.885,67	0,51
(-) Total das Deduções com Ações e Serviços Públicos de Saúde*	1.144.755,55	9,63
<b>Total das Despesas para Efeito do Cálculo</b>	<b>2.513.934,98</b>	<b>21,14</b>
Valor Mínimo a ser Aplicado	1.783.868,73	15,00
<b>Valor Acima do Limite</b>	<b>730.066,25</b>	<b>6,14</b>

**Fonte:** Demonstrativos do Balanço Geral consolidado.

\*Deduções, incluindo-se os convênios, dispostas no Anexo deste Relatório.

O gráfico seguinte apresenta a evolução histórica e comparativa da aplicação em Ações e Serviços Públicos de Saúde:

**Gráfico 12** – Evolução Histórica e Comparativa da Saúde (%): 2012 – 2016



**Fonte:** Demonstrativos dos Balanços Gerais consolidados e análise técnica.



O gráfico anterior demonstra que o Município de Romelândia em 2016 reduziu seus gastos com Ações e Serviços Públicos de Saúde, em termos percentuais, quando comparado ao exercício anterior.

## 5.2. Ensino

### 5.2.1. Limite de 25% das receitas de impostos e transferências

**Limite:** mínimo de 25% proveniente de impostos, compreendida a proveniente de transferências, em gastos com Manutenção e Desenvolvimento do Ensino (exercício de 2016) – art. 212 da Constituição Federal.

Apurou-se que o Município aplicou o montante de **R\$ 3.635.719,30** em gastos com manutenção e desenvolvimento do ensino, o que corresponde a **29,35%** da receita proveniente de impostos, sendo aplicado A MAIOR o valor de **R\$ 538.588,49**, representando **4,35%** do mesmo parâmetro, **CUMPRINDO** o disposto no artigo 212 da Constituição Federal.

A apuração das despesas com a Manutenção e Desenvolvimento do Ensino, pode ser demonstrada da seguinte forma:

**Quadro 14** – Apuração das Despesas com Manutenção e Desenvolvimento do Ensino: 2016

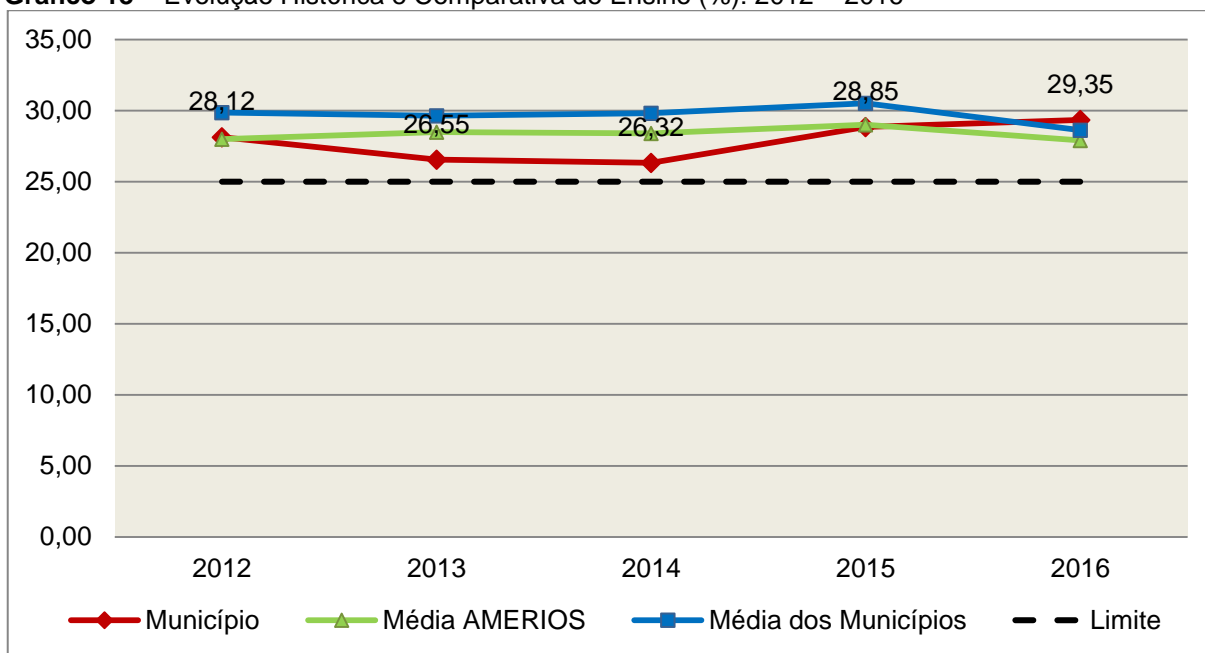
COMPONENTE	VALOR (R\$)	%
<b>Total da Receita com Impostos</b>	<b>12.388.523,23</b>	<b>100,00</b>
<b>Valor Aplicado Educação Infantil</b>	<b>1.134.719,85</b>	<b>9,16</b>
Educação Infantil	1.134.719,85	9,16
<b>Valor Aplicado Ensino Fundamental</b>	<b>1.808.857,01</b>	<b>14,60</b>
Ensino Fundamental	1.808.857,01	14,60
<b>(-) Total das Deduções consideradas para fins de apuração do Limite Constitucional*</b>	<b>-692.142,44</b>	<b>-5,59</b>
<b>Total das Despesas para efeito de Cálculo</b>	<b>3.635.719,30</b>	<b>29,35</b>
Valor Mínimo a ser Aplicado	3.097.130,81	25,00
<b>Valor Acima do Limite (25%)</b>	<b>538.588,49</b>	<b>4,35</b>

**Fonte:** Demonstrativos do Balanço Geral consolidado e análise técnica.

\*Deduções, incluindo-se os convênios, dispostas no Anexo deste Relatório.

O gráfico seguinte apresenta a evolução histórica e comparativa da aplicação em Manutenção e Desenvolvimento do Ensino:

**Gráfico 13** – Evolução Histórica e Comparativa do Ensino (%): 2012 – 2016



**Fonte:** Demonstrativos dos Balanços Gerais consolidados e análise técnica.

O gráfico anterior demonstra que o Município de Romelândia em 2016 aumentou seus gastos com Manutenção e Desenvolvimento do Ensino, em termos percentuais, quando comparado ao exercício anterior.

## 5.2.2. FUNDEB

**Limite 1:** mínimo de 60% dos recursos oriundos do FUNDEB na remuneração dos profissionais do magistério em efetivo exercício – art. 60, XII, do Ato das Disposições Constitucionais Transitórias - ADCT c/c art. 22 da Lei nº 11.494/07.

Verificou-se que o Município aplicou o valor de **R\$ 1.045.015,72**, equivalendo a **98,35%** dos recursos oriundos do FUNDEB, em gastos com a remuneração dos profissionais do magistério em efetivo exercício, **CUMPRINDO** o estabelecido no artigo 60, inciso XII do Ato das Disposições Constitucionais Transitórias (ADCT) e artigo 22 da Lei nº 11.494/2007.

A apuração das despesas com profissionais do magistério em efetivo exercício pode ser demonstrada da seguinte forma:

**Quadro 15** – Apuração das Despesas com Profissionais do Magistério em Efetivo Exercício – FUNDEB: 2016

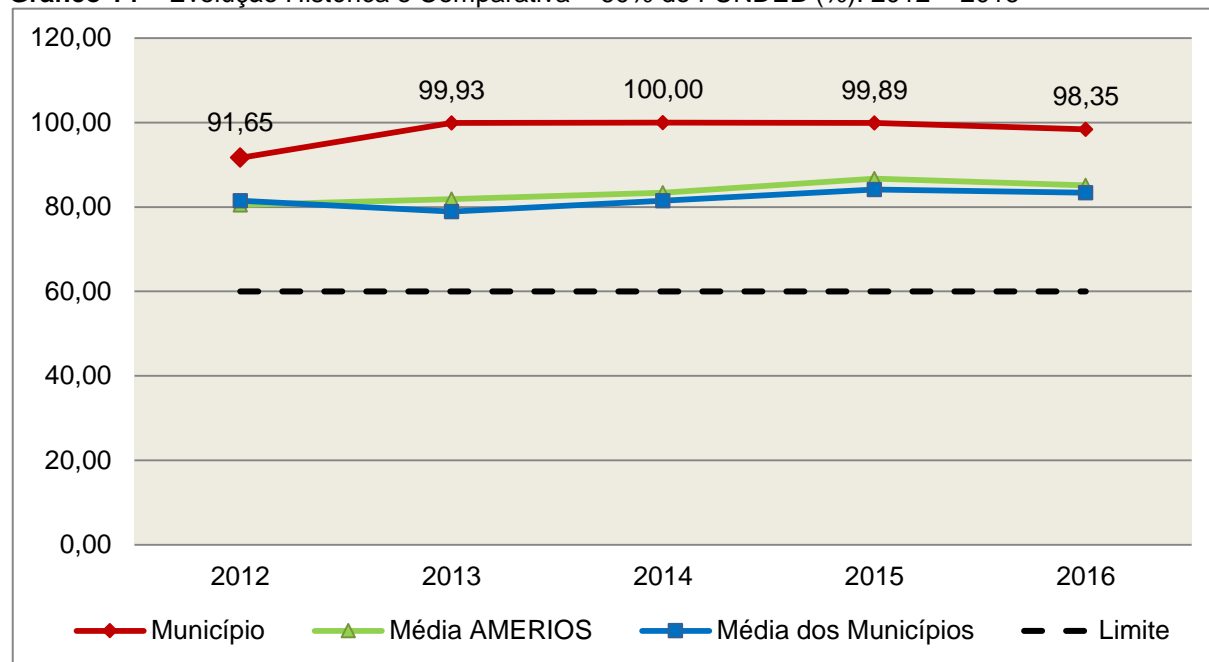
COMPONENTE	VALOR (R\$)
Transferências do FUNDEB	1.055.831,04
(+) Rendimentos de Aplicações Financeiras das Contas do FUNDEB	6.676,58
<b>Total dos recursos oriundos do FUNDEB</b>	<b>1.062.507,62</b>
60% dos Recursos Oriundos do FUNDEB	637.504,57
Despesas com Profissionais do Magistério em Efetivo Exercício aplicadas com Recursos do FUNDEB	1.045.015,72
<b>Valor Acima do Limite</b>	<b>407.511,15</b>

**Fonte:** Demonstrativos do Balanço Geral consolidado e da análise técnica.

Obs.: A ausência de remessa do parecer do Conselho do FUNDEB consta como restrição anotada no item Restrições de Ordem Legal do capítulo Restrições Apuradas, deste Relatório.

O gráfico seguinte apresenta a evolução histórica e comparativa da aplicação em despesas com Profissionais do Magistério em Efetivo Exercício:

**Gráfico 14** – Evolução Histórica e Comparativa – 60% do FUNDEB (%): 2012 – 2016



**Fonte:** Demonstrativos dos Balanços Gerais consolidados e análise técnica.

**Limite 2:** mínimo de 95% dos recursos oriundos do FUNDEB (no exercício financeiro em que forem creditados), em despesas com Manutenção e Desenvolvimento da Educação Básica – art. 21 da Lei nº 11.494/07.

Constatou-se que o Município aplicou o valor de **R\$ 1.045.015,72**, equivalendo a **98,35%** dos recursos oriundos do FUNDEB, em despesas com

Manutenção e Desenvolvimento da Educação Básica, **CUMPRINDO** o estabelecido no artigo 21 da Lei nº 11.494/2007.

A apuração das despesas com Manutenção e Desenvolvimento da Educação Básica com recursos oriundos do FUNDEB pode ser demonstrada da seguinte forma:

**Quadro 16** – Apuração das Despesas com FUNDEB: 2016

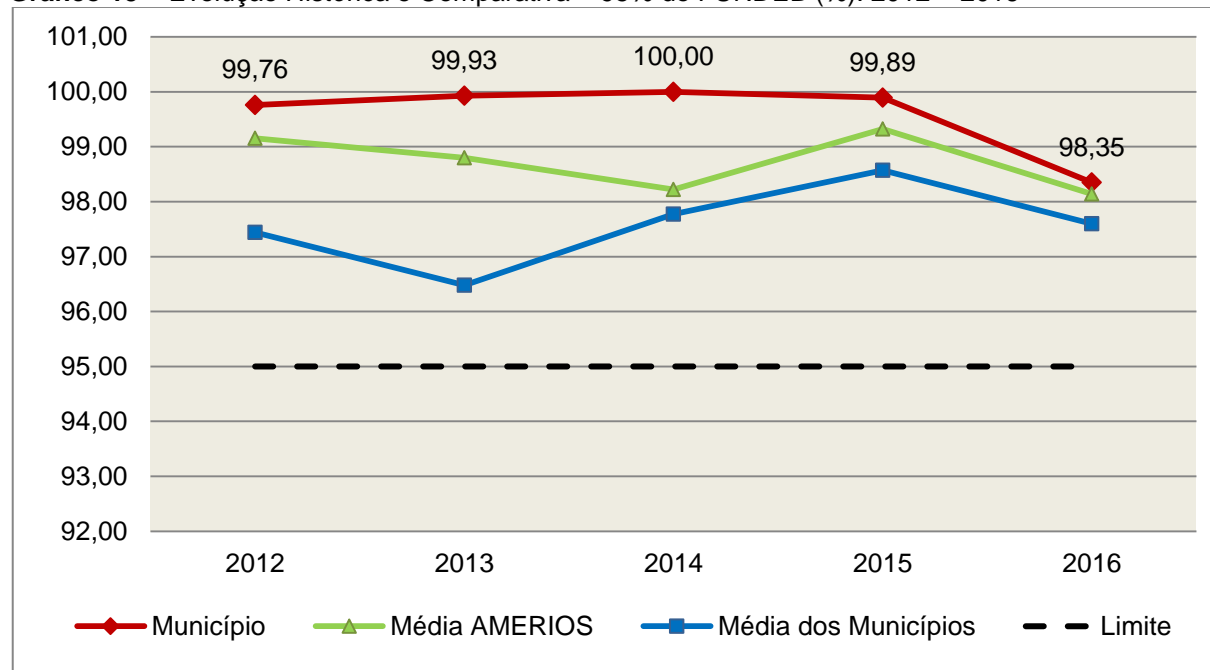
COMPONENTE	VALOR (R\$)
<b>Total dos Recursos Oriundos do FUNDEB</b>	<b>1.062.507,62</b>
95% dos Recursos do FUNDEB	1.009.382,24
Despesas com manutenção e desenvolvimento da educação básica aplicadas no exercício com recursos do FUNDEB *	1.045.015,72
<b>Valor Acima do Limite</b>	<b>35.633,48</b>

**Fonte:** Demonstrativos do Balanço Geral consolidado e análise técnica.

Obs.: \* Apuração efetuada com base na execução orçamentária (despesas empenhadas, liquidadas e pagas e os restos a pagar inscritos no exercício com disponibilidade financeira, considerando-se ainda as possíveis exclusões relativas às despesas impróprias, entre outras).

O gráfico seguinte apresenta a evolução histórica e comparativa da aplicação em Manutenção e Desenvolvimento da Educação Básica com recursos oriundos do FUNDEB:

**Gráfico 15** – Evolução Histórica e Comparativa – 95% do FUNDEB (%): 2012 – 2016



**Fonte:** Demonstrativos dos Balanços Gerais consolidados e análise técnica.

Com relação às despesas com Manutenção e Desenvolvimento da Educação Básica custeadas com recursos do FUNDEB, no exercício em análise, o Município de Romelândia reduziu sua aplicação, quando comparado ao exercício anterior.

**Limite 3:** utilização dos recursos do FUNDEB, no exercício seguinte ao do recebimento e mediante abertura de crédito adicional - artigo 21, § 2º da Lei nº 11.494/2007.

O Município utilizou, no 1º trimestre mediante a abertura de crédito adicional, integralmente o saldo anterior dos recursos do FUNDEB, no valor de **R\$ 1.200,96, CUMPRINDO** o estabelecido no artigo 21, § 2º da Lei nº 11.494/2007.

**Superávit financeiro do FUNDEB em 31/12/2016:** No tocante ao controle da utilização dos recursos do FUNDEB para o exercício seguinte apresenta-se o Quadro abaixo:

**Quadro 16A** – Controle da utilização de recursos para o exercício subsequente (art. 21, § 2º da Lei nº 11.494/2007)

COMPONENTE	VALOR (R\$)
Saldo Financeiro do FUNDEB em 31/12/2016	17.491,90
(-) Despesas inscritas em Restos a Pagar no exercício e em exercícios anteriores pendentes de pagamento e/ou despesas registradas em DDO no exercício, com disponibilidade dos recursos do FUNDEB	0,00
<b>(=) Recursos do FUNDEB que não foram utilizados</b>	<b>17.491,90</b>

**Fonte:** Dados do Sistema e-Sfinge e análise técnica.

### 5.3. Limites de gastos com pessoal (LRF)

#### 5.3.1. Limite máximo para os gastos com pessoal do Município

**Limite:** 60% da Receita Corrente Líquida para os gastos com pessoal do Município – art. 169 da Constituição Federal c/c o art. 19, III da Lei Complementar nº 101/2000 (LRF).

**Quadro 17** – Apuração das Despesas com Pessoal do Município: 2016

COMPONENTE	VALOR (R\$)	%
<b>TOTAL DA RECEITA CORRENTE LÍQUIDA</b>	<b>14.081.451,77</b>	<b>100,00</b>
LIMITE DE 60% DA RECEITA CORRENTE LÍQUIDA	8.448.871,06	60,00
Total das Despesas para efeito de Cálculo das Despesas com Pessoal do Poder Executivo	7.008.061,98	49,77
Total das Despesas para efeito de Cálculo das Despesas com Pessoal do Poder Legislativo	514.822,16	3,66

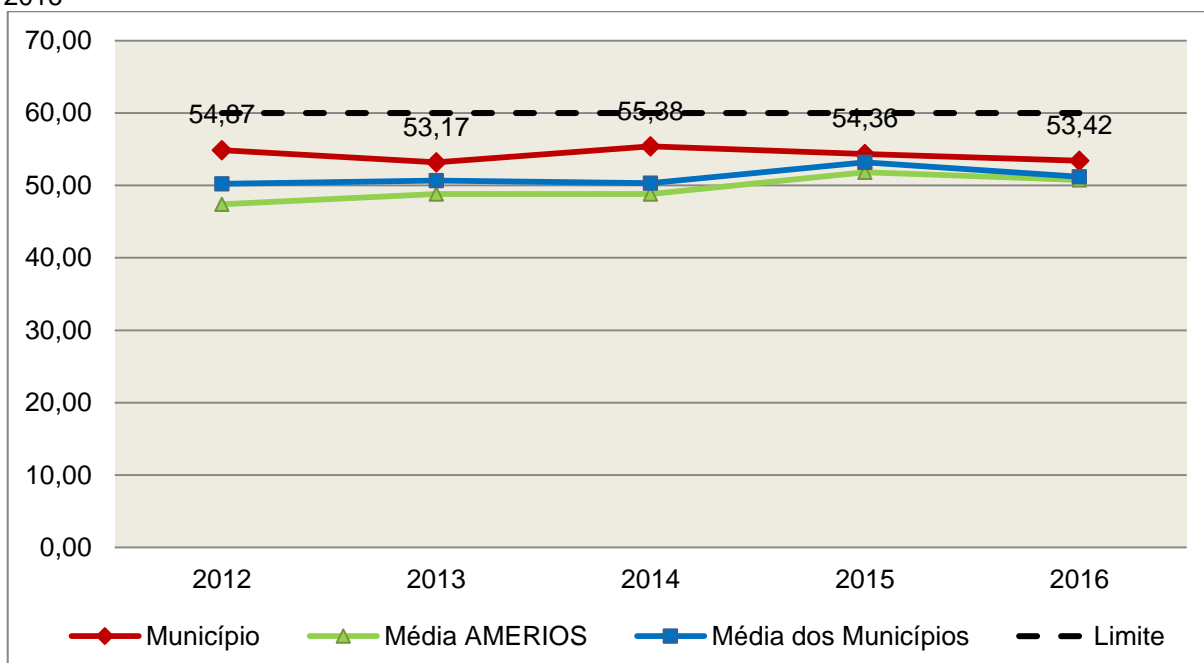
<b>TOTAL DA DESPESA PARA EFEITO DE CÁLCULO DA DESPESA COM PESSOAL DO MUNICÍPIO</b>	<b>7.522.884,14</b>	<b>53,42</b>
Valor Abaixo do Limite (60%)	925.986,92	6,58

Fonte: Sistema e-Sfinge/Demonstrativos do Balanço Geral consolidado.

No exercício em exame, o Município gastou **53,42%** do total da receita corrente líquida em despesas com pessoal, **CUMPRINDO** o limite contido no artigo 169 da Constituição Federal, regulamentado pela Lei Complementar nº 101/2000.

O gráfico seguinte apresenta a evolução histórica e comparativa das despesas com pessoal do Município:

**Gráfico 16** – Evolução Histórica e Comparativa da Despesa com Pessoal do Município: 2012 – 2016



Fonte: Demonstrativos dos Balanços Gerais consolidados e análise técnica.

O gráfico anterior mostra a redução dos gastos com pessoal do Município de Romelândia, quando comparado ao exercício anterior.

### 5.3.2. Limite máximo para os gastos com pessoal do Poder Executivo

**Limite:** 54% da Receita Corrente Líquida para os gastos com pessoal do Poder Executivo (Prefeitura, Fundos, Fundações, Autarquias e Empresas Estatais Dependentes) – Artigo 20, III, 'b' da Lei Complementar nº 101/2000 (LRF).

**Quadro 18** – Apuração das Despesas com Pessoal do Poder Executivo: 2016

COMPONENTE	VALOR (R\$)	%
<b>TOTAL DA RECEITA CORRENTE LÍQUIDA</b>	<b>14.081.451,77</b>	<b>100,00</b>
LIMITE DE 54% DA RECEITA CORRENTE LÍQUIDA	7.603.983,96	54,00
Total das Despesas com Pessoal do Poder Executivo	7.211.326,63	51,21
Pessoal e Encargos*	7.211.326,63	51,21
<b>Deduções das Despesas com Pessoal do Poder Executivo**</b>	<b>203.264,65</b>	<b>1,44</b>
<b>Total das Despesas para efeito de Cálculo das Despesas com Pessoal do Poder Executivo</b>	<b>7.008.061,98</b>	<b>49,77</b>
Valor Abaixo do Limite (54%)	595.921,98	4,23

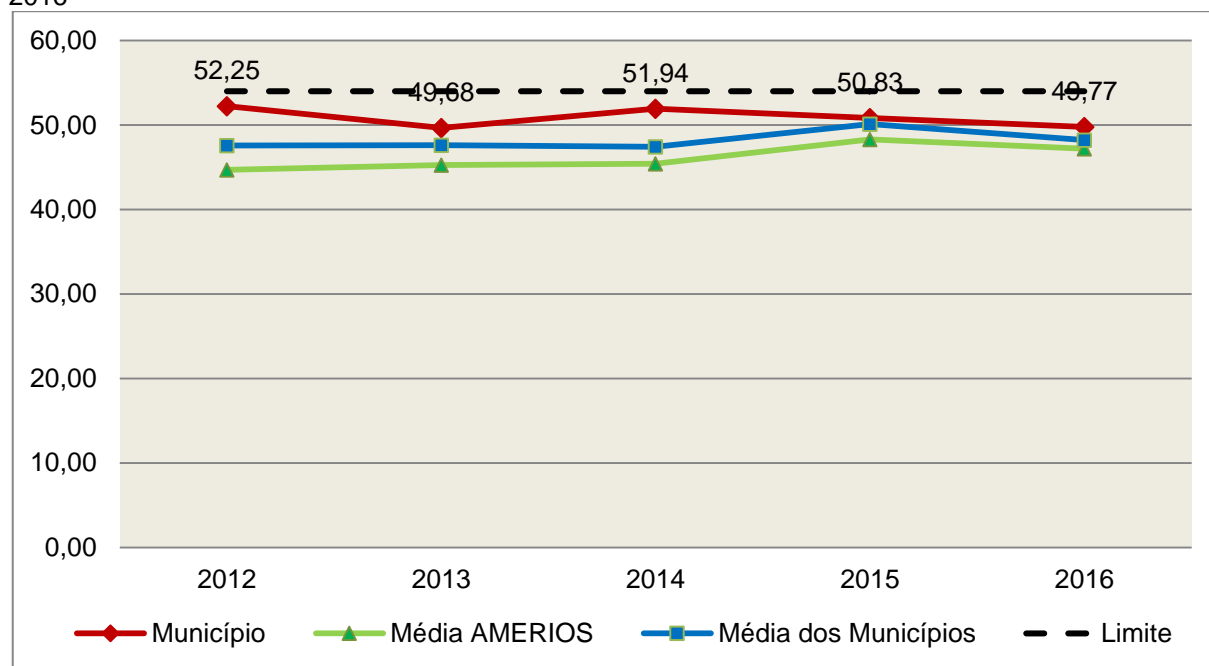
**Fonte:** \* Sistema e-Sfinge/4Demonstrativos do Balanço Geral consolidado.

\*\*Deduções dispostas no Anexo deste Relatório.

O demonstrativo acima comprova que, no exercício em exame, o Poder Executivo gastou **49,77%** do total da receita corrente líquida em despesas com pessoal, **CUMPRINDO** a norma contida no artigo 20, III, 'b' da Lei Complementar nº 101/2000.

O gráfico seguinte apresenta a evolução histórica e comparativa das despesas com pessoal do Poder Executivo:

**Gráfico 17** – Evolução Histórica e Comparativa da Despesa com Pessoal do Executivo: 2012 – 2016



**Fonte:** Demonstrativos dos Balanços Gerais consolidados e análise técnica.

Da análise do gráfico, verifica-se que os gastos com pessoal do Poder Executivo reduziram, quando comparado ao exercício anterior.

4 Apuração da Despesa de Pessoal: conforme orientação do Manual dos Demonstrativos Fiscais 6ª edição, publicado no endereço <http://www.stn.fazenda.gov.br/pt/web/stn/mdf>

### 5.3.3. Limite máximo para os gastos com pessoal do Poder Legislativo

**Limite:** 6% da Receita Corrente Líquida para os gastos com pessoal do Poder Legislativo (Câmara Municipal) – Artigo 20, III, 'a' da Lei Complementar nº 101/2000 (LRF).

**Quadro 19** – Apuração das Despesas com Pessoal do Poder Legislativo: 2016

COMPONENTE	VALOR (R\$)	%
<b>TOTAL DA RECEITA CORRENTE LÍQUIDA</b>	<b>14.081.451,77</b>	<b>100,00</b>
LIMITE DE 6% DA RECEITA CORRENTE LÍQUIDA	844.887,11	6,00
Total das Despesas com Pessoal do Poder Legislativo	523.182,59	3,72
Pessoal e Encargos*	523.182,59	3,72
<b>Total das Deduções das Despesas com Pessoal do Poder Legislativo</b>	<b>8.360,43</b>	<b>0,06</b>
<b>Total das Despesas para efeito de Cálculo das Despesas com Pessoal do Poder Legislativo</b>	<b>514.822,16</b>	<b>3,66</b>
Valor Abaixo do Limite (6%)	330.064,95	2,34

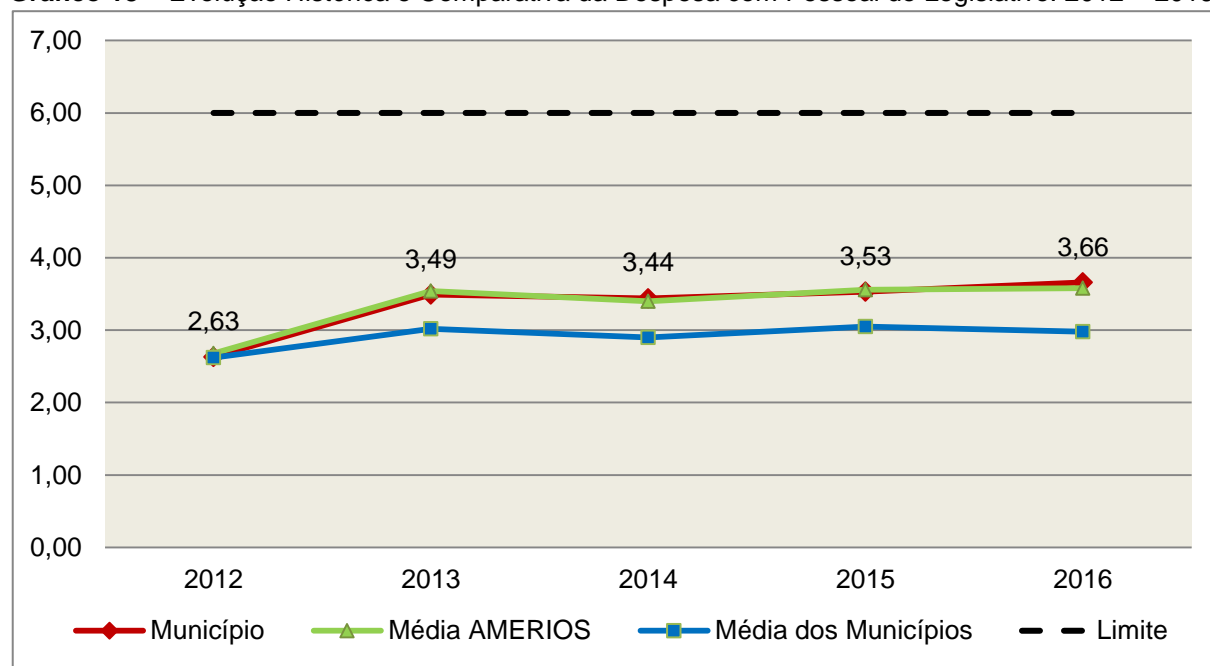
**Fonte:** \* Sistema e-Sfinge/Demonstrativos do Balanço Geral consolidado.

\*Deduções dispostas no Anexo deste Relatório.

O Poder Legislativo gastou, no exercício em exame, **3,66%** do total da receita corrente líquida em despesas com pessoal, **CUMPRINDO** a norma contida no artigo 20, III, 'a' da Lei Complementar nº 101/2000.

O gráfico seguinte apresenta a evolução histórica e comparativa das despesas com pessoal do Poder Legislativo:

**Gráfico 18** – Evolução Histórica e Comparativa da Despesa com Pessoal do Legislativo: 2012 – 2016



**Fonte:** Demonstrativos dos Balanços Gerais consolidados e análise técnica.



O estudo evolutivo dos gastos com pessoal da Câmara expõe que houve um aumento do percentual quando comparado ao exercício anterior.

## 6. CONSELHOS MUNICIPAIS

Os Conselhos Municipais são considerados órgãos públicos que contribuem de forma significativa na execução de políticas públicas setoriais.

Podem ser de natureza obrigatória ou discricionária, ou seja, os de criação obrigatória são exigidos por leis federais, cujas funções são definidas como deliberativas, fiscalizadoras, assessoramento, supervisora e executiva; enquanto que os discricionários são decorrentes de legislação municipal.

O artigo 7º, § único, da Instrução Normativa nº 20, de 01 de março de 2015 exige a remessa dos pareceres dos conselhos obrigatórios, juntamente com a prestação de contas anual, quais sejam:

- a) Conselho Municipal de Acompanhamento e Controle Social do Fundeb, previsto no art. 24, da Lei Federal n.º 11.494, de 20 de junho de 2007.
- b) Conselho Municipal de Saúde, previsto no art. 1º, caput e § 2º da Lei Federal n.º 8.142, de 28 de dezembro de 1990;
- c) Conselho Municipal dos Direitos da Infância e do Adolescente, previsto no art. 88, inciso II da Lei Federal n.º 8.069, de 13 de junho de 1990;
- d) Conselho Municipal de Assistência Social, previsto no art. 16, inciso IV, da Lei Federal n.º 8.742, de 07 de dezembro de 1993;
- e) Conselho Municipal de Alimentação Escolar, previsto no art. 18 da Lei Federal n.º 11.947, de 16 de junho de 2009;
- f) Conselho Municipal do Idoso, previsto no art. 6º da Lei Federal n.º 8.842, de 04 de janeiro de 1994.

### 6.1. Conselho Municipal de Acompanhamento e Controle Social do FUNDEB (CACs – FUNDEB)

O Conselho Municipal de Acompanhamento e Controle Social do Fundeb está previsto no artigo 24 da Lei Federal n.º 44.494, de 20 de junho de 2007.

Referido órgão tem a função de acompanhar a correta aplicação dos recursos do Fundeb e do Programa Nacional de Apoio ao Transporte Escolar (PNATE), bem como supervisionar o censo escolar anual.

O Conselho Municipal do Fundeb é autônomo, não é subordinado ao Poder Executivo e seus membros não são remunerados. No entanto, deverá ser criado por lei específica municipal, e sua composição deve obedecer ao que prescreve o art. 24, § 1º, IV e § 2º da Lei n.º 11.494/2007:

Art. 24. O acompanhamento e o controle social sobre a distribuição, a transferência e a aplicação dos recursos dos Fundos serão exercidos, junto aos respectivos governos, no âmbito da União, dos Estados, do Distrito Federal e dos Municípios, por conselhos instituídos especificamente para esse fim.

§ 1º Os conselhos serão criados por legislação específica, editada no pertinente âmbito governamental, observados os seguintes critérios de composição:

[....]

IV - em âmbito municipal, por no mínimo 9 (nove) membros, sendo:

- a) 2 (dois) representantes do Poder Executivo Municipal, dos quais pelo menos 1 (um) da Secretaria Municipal de Educação ou órgão educacional equivalente;
- b) 1 (um) representante dos professores da educação básica pública;
- c) 1 (um) representante dos diretores das escolas básicas públicas;
- d) 1 (um) representante dos servidores técnico-administrativos das escolas básicas públicas;
- e) 2 (dois) representantes dos pais de alunos da educação básica pública;
- f) 2 (dois) representantes dos estudantes da educação básica pública, um dos quais indicado pela entidade de estudantes secundaristas.

§ 2º Integrarão ainda os conselhos municipais dos Fundos, quando houver, 1 (um) representante do respectivo Conselho Municipal de Educação e 1 (um) representante do Conselho Tutelar a que se refere a [Lei nº 8.069, de 13 de julho de 1990](#), indicados por seus pares.

Em consulta ao processo eletrônico gerado através dos dados encaminhados pelo **Município de Romelândia**, constata-se que o Parecer do Conselho Municipal de Acompanhamento e Controle Social do FUNDEB não foi encaminhado, em desatendimento em desacordo com o artigo 27, da Lei nº 11.494/07 c/c artigo 7º, III da Instrução Normativa N.TC-20/2015.

O arquivo anexado à folha 134 do processo não foi conclusivo acerca da aprovação ou não da prestação de contas.

## 6.2. Conselho Municipal de Saúde (CMS)

O Conselho Municipal de Saúde – CMS está previsto no art. 1º, inciso II da Lei Federal n.º 8.142, de 28 de dezembro de 1990.

Trata-se de um órgão colegiado composto por representantes do governo, prestadores de serviço, profissionais de saúde e usuários, atua na formação de estratégias e no controle da execução das políticas de saúde, inclusive nos aspectos econômicos e financeiros, cujas decisões serão homologadas pelo chefe do poder executivo municipal<sup>5</sup>.

Compõe-se, conforme prescreve a terceira diretriz da Resolução n.º 453, de 10 de maio de 2012:

- a) 50% de entidades e movimentos representativos de usuários;
- b) 25% de entidades representativas dos trabalhadores da área de Saúde;
- c) 25% de representação de governo e prestadores de serviços privados conveniados, ou sem fins lucrativos.

O Conselho Municipal de Saúde tem as competências elencadas pela quinta diretriz da Resolução n.º 453/2012:

Quinta Diretriz: aos Conselhos de Saúde Nacional, Estaduais, Municipais e do Distrito Federal, que têm competências definidas nas leis federais, bem como em indicações advindas das Conferências de Saúde, compete:

I - fortalecer a participação e o Controle Social no SUS, mobilizar e articular a sociedade de forma permanente na defesa dos princípios constitucionais que fundamentam o SUS;

II - elaborar o Regimento Interno do Conselho e outras normas de funcionamento;

III - discutir, elaborar e aprovar propostas de operacionalização das diretrizes aprovadas pelas Conferências de Saúde;

IV - atuar na formulação e no controle da execução da política de saúde, incluindo os seus aspectos econômicos e financeiros, e propor estratégias para a sua aplicação aos setores público e privado;

V - definir diretrizes para elaboração dos planos de saúde e deliberar sobre o seu conteúdo, conforme as diversas

---

<sup>5</sup> Viana, Luiz Cláudio. O papel dos conselhos municipais na gestão pública [monografia]; orientadora, Maria Eliana Cristina Bar. - Florianópolis, SC, 2011. p. 26

situações epidemiológicas e a capacidade organizacional dos serviços;

VI - anualmente deliberar sobre a aprovação ou não do relatório de gestão;

VII - estabelecer estratégias e procedimentos de acompanhamento da gestão do SUS, articulando-se com os demais colegiados, a exemplo dos de segurança social, meio ambiente, justiça, educação, trabalho, agricultura, idosos, criança e adolescente e outros;

VIII - proceder à revisão periódica dos planos de saúde;

IX - deliberar sobre os programas de saúde e aprovar projetos a serem encaminhados ao Poder Legislativo, propor a adoção de critérios definidores de qualidade e resolutividade, atualizando-os face ao processo de incorporação dos avanços científicos e tecnológicos na área da Saúde;

X - a cada quadrimestre deverá constar dos itens da pauta o pronunciamento do gestor, das respectivas esferas de governo, para que faça a prestação de contas, em relatório detalhado, sobre andamento do plano de saúde, agenda da saúde pactuada, relatório de gestão, dados sobre o montante e a forma de aplicação dos recursos, as auditorias iniciadas e concluídas no período, bem como a produção e a oferta de serviços na rede assistencial própria, contratada ou conveniada, de acordo com a Lei Complementar no 141/2012.

XI - avaliar e deliberar sobre contratos, consórcios e convênios, conforme as diretrizes dos Planos de Saúde Nacional, Estaduais, do Distrito Federal e Municipais;

XII - acompanhar e controlar a atuação do setor privado credenciado mediante contrato ou convênio na área de saúde;

XIII - aprovar a proposta orçamentária anual da saúde, tendo em vista as metas e prioridades estabelecidas na Lei de Diretrizes Orçamentárias, observado o princípio do processo de planejamento e orçamento ascendentes, conforme legislação vigente;

XIV - propor critérios para programação e execução financeira e orçamentária dos Fundos de Saúde e acompanhar a movimentação e destino dos recursos;

XV - fiscalizar e controlar gastos e deliberar sobre critérios de movimentação de recursos da Saúde, incluindo o Fundo de Saúde e os recursos transferidos e próprios do Município, Estado, Distrito Federal e da União, com base no que a lei disciplina;

XVI - analisar, discutir e aprovar o relatório de gestão, com a prestação de contas e informações financeiras, repassadas em tempo hábil aos conselheiros, e garantia do devido assessoramento;

XVII - fiscalizar e acompanhar o desenvolvimento das ações e dos serviços de saúde e encaminhar denúncias aos respectivos órgãos de controle interno e externo, conforme legislação vigente;

XVIII - examinar propostas e denúncias de indícios de irregularidades, responder no seu âmbito a consultas sobre assuntos pertinentes às ações e aos serviços de saúde, bem como apreciar recursos a respeito de deliberações do Conselho nas suas respectivas instâncias;

XIX - estabelecer a periodicidade de convocação e organizar as Conferências de Saúde, propor sua convocação ordinária ou extraordinária e estruturar a comissão organizadora, submeter o respectivo regimento e programa ao Pleno do Conselho de Saúde correspondente, convocar a sociedade para a participação nas pré-conferências e conferências de saúde;

XX - estimular articulação e intercâmbio entre os Conselhos de Saúde, entidades, movimentos populares, instituições públicas e privadas para a promoção da Saúde;

XXI - estimular, apoiar e promover estudos e pesquisas sobre assuntos e temas na área de saúde pertinente ao desenvolvimento do Sistema Único de Saúde (SUS);

XXII - acompanhar o processo de desenvolvimento e incorporação científica e tecnológica, observados os padrões éticos compatíveis com o desenvolvimento sociocultural do País;

XXIII - estabelecer ações de informação, educação e comunicação em saúde, divulgar as funções e competências do Conselho de Saúde, seus trabalhos e decisões nos meios de comunicação, incluindo informações sobre as agendas, datas e local das reuniões e dos eventos;

XXIV - deliberar, elaborar, apoiar e promover a educação permanente para o controle social, de acordo com as Diretrizes e a Política Nacional de Educação Permanente para o Controle Social do SUS;

XXV - incrementar e aperfeiçoar o relacionamento sistemático com os poderes constituídos, Ministério Público, Judiciário e Legislativo, meios de comunicação, bem como setores relevantes não representados nos conselhos;

XXVI - acompanhar a aplicação das normas sobre ética em pesquisas aprovadas pelo CNS;

XXVII - deliberar, encaminhar e avaliar a Política de Gestão do Trabalho e Educação para a Saúde no SUS;

XXVIII - acompanhar a implementação das propostas constantes do relatório das plenárias dos Conselhos de Saúde; e

XXIX - atualizar periodicamente as informações sobre o Conselho de Saúde no Sistema de Acompanhamento dos Conselhos de Saúde (SIACS).

Salienta-se que os membros do Conselho não são remunerados e suas funções são consideradas de relevância pública.

Em consulta ao processo eletrônico gerado através dos dados encaminhados pelo Município de Romelândia, constata-se que o Parecer do Conselho Municipal de Saúde não foi encaminhado, em desatendimento ao que dispõe o art. 7º, Parágrafo Único, inciso I da Instrução Normativa N.TC-20/2015.

O arquivo anexado à folha 136 do processo não contém assinatura dos conselheiros.

### **6.3. Conselho Municipal dos Direitos da Criança e do Adolescente**

A Constituição Federal trata do dever da família, da sociedade e do Estado, em caráter prioritário, em assegurar à criança e ao adolescente uma série de direitos, conforme pode ser constatado em seu artigo 227:

É dever da família, da sociedade e do Estado assegurar à criança, ao adolescente e ao jovem, com absoluta prioridade, o direito à vida, à saúde, à alimentação, à educação, ao lazer, à profissionalização, à cultura, à dignidade, ao respeito, à liberdade e à convivência familiar e comunitária, além de colocá-los a salvo de toda forma de negligência, discriminação, exploração, violência, crueldade e opressão.

Nessa linha foi promulgada a Lei nº 8.069, de 13 de julho de 1990, que dispõe sobre o Estatuto da Criança e do Adolescente (ECA) e trata sobre a proteção integral desses.

A referida Lei prevê em seu artigo 88, incisos II e IV, a criação do Conselho Municipal dos Direitos da Criança e do Adolescente e a manutenção de fundo especial, respectivamente. Esse fundo, no caso dos Municípios, deve

ser criado por lei municipal, obedecendo ao disposto no artigo 167, IX da Constituição Federal e artigo 74 da Lei nº 4.320/64.

O Conselho Municipal da Criança e do Adolescente é órgão deliberativo e controlador das ações relacionadas à política de atendimento dos direitos da criança e do adolescente.

Em consulta ao processo eletrônico gerado através dos dados encaminhados pelo Município de **Romelândia**, constata-se que as contas foram aprovadas pelo Conselho Municipal dos Direitos da Criança e do Adolescente.

#### **6.4. Conselho Municipal de Assistência Social (CMAS)**

O Conselho Municipal de Assistência Social está previsto no art. 16, inciso IV da Lei Federal nº 8.742, de 07 de dezembro de 1993.

Citado órgão tem a competência de acompanhar a execução da política de assistência social, e seus membros não são remunerados. No entanto, conforme parágrafo único do art. 16 da Lei nº 8.742/93 as despesas referentes a passagens e diárias de conselheiros representantes do governo ou da sociedade civil, quando estiverem no exercício de suas atribuições devem ser custeadas pelo órgão gestor da Assistência Social.

Conforme consta do processo eletrônico gerado através dos dados encaminhados pelo Município de **Romelândia**, a análise do Parecer do Conselho Municipal de Assistência Social indica que as contas foram aprovadas.

#### **6.5. Conselho Municipal de Alimentação Escolar (CMAE)**

O Conselho Municipal de Alimentação Escolar está previsto no artigo 18 da Lei Federal nº 11.947, de 16 de junho de 2009:

Art. 18. Os Estados, o Distrito Federal e os Municípios instituirão, no âmbito de suas respectivas jurisdições administrativas, Conselhos de Alimentação Escolar - CAE, órgãos colegiados de caráter fiscalizador, permanente, deliberativo e de assessoramento, compostos da seguinte forma:

I - 1 (um) representante indicado pelo Poder Executivo do respectivo ente federado;

II - 2 (dois) representantes das entidades de trabalhadores da educação e de discentes, indicados pelo respectivo órgão de representação, a serem escolhidos por meio de assembleia específica;

III - 2 (dois) representantes de pais de alunos, indicados pelos Conselhos Escolares, Associações de Pais e Mestres ou entidades similares, escolhidos por meio de assembleia específica;

IV - 2 (dois) representantes indicados por entidades civis organizadas, escolhidos em assembleia específica.

§ 1º Os Estados, o Distrito Federal e os Municípios poderão, a seu critério, ampliar a composição dos membros do CAE, desde que obedecida a proporcionalidade definida nos incisos deste artigo.

§ 2º Cada membro titular do CAE terá 1 (um) suplente do mesmo segmento representado.

§ 3º Os membros terão mandato de 4 (quatro) anos, podendo ser reconduzidos de acordo com a indicação dos seus respectivos segmentos.

§ 4º A presidência e a vice-presidência do CAE somente poderão ser exercidas pelos representantes indicados nos incisos II, III e IV deste artigo.

§ 5º O exercício do mandato de conselheiros do CAE é considerado serviço público relevante, não remunerado.

§ 6º Caberá aos Estados, ao Distrito Federal e aos Municípios informar ao FNDE a composição do seu respectivo CAE, na forma estabelecida pelo Conselho Deliberativo do FNDE.

A sua atuação está prevista no artigo 19 da citada lei:

Art. 19. Compete ao CAE:

I - acompanhar e fiscalizar o cumprimento das diretrizes estabelecidas na forma do art. 2º desta Lei;

II - acompanhar e fiscalizar a aplicação dos recursos destinados à alimentação escolar;

III - zelar pela qualidade dos alimentos, em especial quanto às condições higiênicas, bem como a aceitabilidade dos cardápios oferecidos;

IV - receber o relatório anual de gestão do PNAE e emitir parecer conclusivo a respeito, aprovando ou reprovando a execução do Programa.

Parágrafo único. Os CAEs poderão desenvolver suas atribuições em regime de cooperação com os Conselhos de Segurança Alimentar e Nutricional estaduais e municipais e demais conselhos afins, e deverão observar as diretrizes estabelecidas pelo Conselho Nacional de Segurança Alimentar e Nutricional - CONSEA.

Conforme consta do processo eletrônico gerado através dos dados encaminhados pelo Município de **Romelândia**, a análise do Parecer do Conselho Municipal de Alimentação Escolar indica que as contas foram aprovadas.



## 6.6. Conselho Municipal do Idoso (ou da Pessoa Idosa ou dos Direitos da Pessoa Idosa)

O Conselho Municipal do Idoso está previsto no artigo 6º da Lei Federal n.º 8.842, de 04 de janeiro de 1994.

Suas competências estão previstas no artigo 7º da mesma lei, na redação dada pela Lei n.º 10.741/2003:

Art. 7º Os Conselhos Nacional, Estaduais, do Distrito Federal e Municipais do Idoso, previstos na [Lei nº 8.842, de 4 de janeiro de 1994](#), zelarão pelo cumprimento dos direitos do idoso, definidos nesta Lei.

Conforme consta do processo eletrônico gerado através dos dados encaminhados pelo Município de **Romelândia**, a análise do Parecer do Conselho Municipal do Idoso indica que as contas foram aprovadas.

## 7. DO CUMPRIMENTO DA LEI COMPLEMENTAR Nº 131/2009 E DO DECRETO FEDERAL Nº 7.185/2010

A transparência da gestão fiscal, entendida como a produção e divulgação sistemática de informações, é um dos pilares em que se assenta a Lei Complementar nº 101/2000.

Para assegurar essa transparência a Lei Complementar nº 131/2009 acrescentou dispositivos a referida Lei a fim de determinar a disponibilização, em tempo real, de informações pormenorizadas sobre a execução orçamentária e financeira, referentes à receita e à despesa, da União, dos Estados, do Distrito Federal e dos Municípios, bem como definiu prazos para a implantação.

O artigo 48, parágrafo único, da Lei Complementar nº 101/2000 alterado pela Lei Complementar nº 131/2009, assim determina:

Art. 48. [...]

Parágrafo único. A transparência será assegurada também mediante:

I – incentivo à participação popular e realização de audiências públicas, durante os processos de elaboração e discussão dos planos, lei de diretrizes orçamentárias e orçamentos;

II – liberação ao pleno conhecimento e acompanhamento da sociedade, em tempo real, de informações pormenorizadas sobre a execução orçamentária e financeira, em meios eletrônicos de acesso público;

III – adoção de sistema integrado de administração financeira e controle, que atenda a padrão mínimo de qualidade estabelecido pelo Poder Executivo da União e ao disposto no art. 48-A.

Os conteúdos das informações sobre a execução orçamentária e financeira, liberados em meios eletrônicos de acesso público, são definidos no artigo 48-A, I e II, da Lei Complementar nº 101/2000 incluído pela Lei Complementar nº 131/2009, a saber:

Art. 48-A. Para os fins a que se refere o inciso II do parágrafo único do art. 48, os entes da Federação disponibilizarão a qualquer pessoa física ou jurídica o acesso a informações referentes a:

I – quanto à despesa: todos os atos praticados pelas unidades gestoras no decorrer da execução da despesa, no momento de sua realização, com a disponibilização mínima dos dados referentes ao número do correspondente processo, ao bem fornecido ou ao serviço prestado, à pessoa física ou jurídica beneficiária do pagamento e, quando for o caso, ao procedimento licitatório realizado;

II – quanto à receita: o lançamento e o recebimento de toda a receita das unidades gestoras, inclusive referente a recursos extraordinários.

Quanto aos prazos para o cumprimento das determinações dispostas nos referidos artigos a Lei Complementar nº 131/2009 estabeleceu:

Art. 73-B. Ficam estabelecidos os seguintes prazos para o cumprimento das determinações dispostas nos incisos II e III do parágrafo único do art. 48 e do art. 48-A:

I – 1 (um) ano para a União, os Estados, o Distrito Federal e os Municípios com mais de 100.000 (cem mil) habitantes;

II – 2 (dois) anos para os Municípios que tenham entre 50.000 (cinquenta mil) e 100.000 (cem mil) habitantes;

III – 4 (quatro) anos para os Municípios que tenham até 50.000 (cinquenta mil) habitantes.

Parágrafo único. Os prazos estabelecidos neste artigo serão contados a partir da data de publicação da lei complementar que introduziu os dispositivos referidos no caput deste artigo.”

O sistema integrado de administração financeira e controle – SISTEMA mencionado no inciso III do parágrafo único do artigo 48 da Lei Complementar nº 101/2000 alterado pela Lei Complementar nº 131/2009, foi regulamentado por meio do Decreto Federal nº 7.185/2010, que em seu artigo 1º assim determina:

Art. 1º A transparência da gestão fiscal dos entes da Federação referidos no art. 1º, § 3º, da Lei Complementar nº 101, de 4 de maio de 2000, será assegurada mediante a observância do disposto no art. 48, parágrafo único, da referida Lei e das normas estabelecidas neste Decreto.

Dessa forma, o referido Decreto também estabeleceu requisitos com padrão mínimo de qualidade necessário para assegurar a transparência da gestão fiscal, onde se extraiu os seguintes:

Art. 2º O sistema integrado de administração financeira e controle utilizado no âmbito de cada ente da Federação, doravante denominado SISTEMA, deverá permitir a liberação em tempo real das informações pormenorizadas sobre a execução orçamentária e financeira das unidades gestoras, referentes à receita e à despesa, com a abertura mínima estabelecida neste Decreto, bem como o registro contábil tempestivo dos atos e fatos que afetam ou possam afetar o patrimônio da entidade.

§ 1º Integrarão o SISTEMA todas as entidades da administração direta, as autarquias, as fundações, os fundos e as empresas estatais dependentes, sem prejuízo da autonomia do ordenador de despesa para a gestão dos créditos e recursos autorizados na forma da legislação vigente e em conformidade com os limites de empenho e o cronograma de desembolso estabelecido.

§ 2º Para fins deste Decreto, entende-se por:

I – [...]

II - liberação em tempo real: a disponibilização das informações, em meio eletrônico que possibilite amplo acesso público, até o primeiro dia útil subsequente à data do registro contábil no respectivo SISTEMA, sem prejuízo do desempenho e da preservação das rotinas de segurança operacional necessários ao seu pleno funcionamento;

III - meio eletrônico que possibilite amplo acesso público: a Internet, sem exigências de cadastramento de usuários ou utilização de senhas para acesso; e

IV - [...]

Art. 4º Sem prejuízo da exigência de características adicionais no âmbito de cada ente da Federação, consistem requisitos tecnológicos do padrão mínimo de qualidade do SISTEMA:

I - [...]

II - permitir o armazenamento, a importação e a exportação de dados; e

III - [...]

Art. 7º Sem prejuízo dos direitos e garantias individuais constitucionalmente estabelecidos, o SISTEMA deverá gerar, para disponibilização em meio eletrônico que possibilite amplo acesso público, pelo menos, as seguintes informações relativas aos atos praticados pelas unidades gestoras no decorrer da execução orçamentária e financeira:

I - quanto à despesa:

a) o valor do empenho, liquidação e pagamento;

b) o número do correspondente processo da execução, quando for o caso;

c) a classificação orçamentária, especificando a unidade orçamentária, função, subfunção, natureza da despesa e a fonte dos recursos que financiaram o gasto;

d) a pessoa física ou jurídica beneficiária do pagamento, inclusive nos desembolsos de operações independentes da execução orçamentária, exceto no caso de folha de pagamento de pessoal e de benefícios previdenciários;

e) o procedimento licitatório realizado, bem como à sua dispensa ou inexigibilidade, quando for o caso, com o número do correspondente processo; e

f) o bem fornecido ou serviço prestado, quando for o caso;

II - quanto à receita, os valores de todas as receitas da unidade gestora, compreendendo no mínimo sua natureza, relativas a:

a) previsão;

b) lançamento, quando for o caso; e

c) arrecadação, inclusive referente a recursos extraordinários.

A análise, por amostragem, do cumprimento das normas estabelecidas na Lei Complementar nº 101/2000, alterada pela Lei Complementar nº 131/2009, em conjunto com o Decreto Federal nº 7.185/2010, pelo Município de **Romelândia**, no tocante aos dados relativos do exercício em exame é demonstrada no Quadro a seguir:

**Quadro 20** – Cumprimento da Lei Complementar nº 131/2009 e do Decreto Federal nº 7.185/2010

<b>I – QUANTO À FORMA</b>	
Disponibilização de informações de todas as unidades municipais (art. 2º, § 1º, do Decreto Federal nº 7.185/2010)	<b>CUMPRIU</b>
Disponibilização até o primeiro dia útil subsequente à data do registro contábil municipal (art. 2º, § 2º, II, do Decreto Federal nº 7.185/2010)	<b>CUMPRIU</b>
Disponibilização em meio eletrônico que possibilite amplo acesso público na Internet, sem exigências de cadastramento de usuários ou utilização de senhas para acesso (art. 2º, § 2º, III, do Decreto Federal nº 7.185/2010)	<b>CUMPRIU</b>
Permitir o armazenamento, a importação e a exportação de dados (art. 4º, II, do Decreto Federal nº 7.185/2010)	<b>CUMPRIU</b>

<b>I – QUANTO AO CONTEÚDO</b>	
<b>DESPESA</b>	
(art. 48-A, I, da Lei Complementar nº 101/2000 e art. 7º, I, do Decreto Federal nº 7.185/2010)	
a) o valor do empenho, liquidação e pagamento	<b>CUMPRIU</b>
b) o número do empenho	<b>CUMPRIU</b>
c) a classificação orçamentária, especificando a unidade orçamentária, função, subfunção, natureza da despesa e a fonte dos recursos que financiaram o gasto	<b>CUMPRIU</b>

d) a pessoa física ou jurídica beneficiária do pagamento, inclusive nos desembolsos de operações independentes da execução orçamentária, exceto no caso de folha de pagamento de pessoal e de benefícios previdenciários	<b>CUMPRIU</b>
e) o procedimento licitatório realizado, bem como à sua dispensa ou inexigibilidade, quando for o caso, com o número do correspondente processo	<b>CUMPRIU</b>
f) o bem fornecido ou serviço prestado, quando for o caso	<b>CUMPRIU</b>

<b>RECEITA</b> (art. 48-A, II, da Lei Complementar nº 101/2000 e art. 7º, II, do Decreto Federal nº 7.185/2010)	
a) previsão	<b>CUMPRIU</b>
b) lançamento	<b>CUMPRIU</b>
c) arrecadação	<b>CUMPRIU</b>

**Fonte:** Site da Prefeitura Municipal – Portal da Transparência.

## 8. DO CUMPRIMENTO DO ARTIGO 42 DA LEI DE RESPONSABILIDADE FISCAL - LRF

A Lei de Responsabilidade Fiscal em seu artigo 42 dispõe que:

Art. 42. É vedado ao titular de Poder ou órgão referido no art. 20, nos últimos dois quadrimestres do seu mandato, contrair obrigações de despesa que não possa ser cumprida integralmente dentro dele, ou que tenha parcelas a serem pagas no exercício seguinte sem que haja suficiente disponibilidade de caixa para este efeito.

Parágrafo único. Na determinação da disponibilidade de caixa serão considerados os encargos e despesas compromissadas a pagar até o final do exercício.

Para fins de verificação do cumprimento do dispositivo legal antes mencionado, foi apurada a disponibilidade de caixa líquida por fonte de recursos, conforme metodologia da Portaria STN nº 553, de 22 de dezembro de 2014, que "aprova a 6ª edição do Manual de Demonstrativos Fiscais (MDF)".

A Fonte de Recursos trata-se de mecanismo integrador entre a receita e a despesa, onde é atribuído um código que exerce duplo papel no processo orçamentário permitindo compatibilizar a execução orçamentária com as disponibilidades financeiras:

a) na receita orçamentária: indica a destinação de recursos para a realização de determinadas despesas;

b) na despesa orçamentária: identifica a origem dos recursos que estão sendo utilizados e respectiva destinação específica.

Como processo pelo qual os recursos públicos são correlacionados a uma aplicação, pode ser classificada em:

a) destinação vinculada: é o processo de vinculação entre a origem e a aplicação de recursos, em atendimento às finalidades estabelecidas pela norma<sup>1</sup>. Ex.: FR 09 – Fia Imposto de Renda e FR 89 – Alienação de Bens destinados a outros programas;

b) destinação ordinária: é o processo de alocação livre entre a origem e a aplicação de recursos, para atender a quaisquer finalidades <sup>ii</sup>(FR 00 – Recursos Ordinários).

No que tange aos recursos disponíveis para cobertura dos compromissos contraídos, objeto de verificação do cumprimento do art. 42 da L.C. 101/00, considera-se Disponibilidade de Caixa Bruta:

a) Caixa – O saldo total, em 31 de dezembro do exercício de referência, da disponibilidade financeira de numerário e de outros valores em tesouraria;

b) Bancos – O saldo total, em 31 de dezembro do exercício de referência, da disponibilidade financeira em bancos;

c) Aplicações Financeiras – O saldo, em 31 de dezembro do exercício de referência, da disponibilidade financeira referente a aplicações financeiras. No caso dos recursos destinados ao Regime Próprio de Previdência dos Servidores, as aplicações financeiras equivalem ao grupo Investimentos, conforme plano de contas aplicado aos RPPS.

d) Outras Disponibilidades Financeiras – O saldo total, em 31 de dezembro do exercício de referência, de outras disponibilidades financeiras, que representam recursos com livre movimentação e para os quais não existam restrições para uso imediato.

Com base nesses conceitos, para verificar o cumprimento do art. 42 da LRF, aplicou-se no cálculo os seguintes critérios:

a) Para a disponibilidade de caixa bruta: foram considerados os saldos por fonte de recursos das Contas do Ativo Financeiro com atributo F (1.1.1.X.X.XX.XX – Caixa e Equivalente de Caixa; 1.1.3.8.x.08.00 – Créditos a Receber por Reembolso de Salário Família Pago; 1.1.3.8.X.09.00 – Créditos a Receber por Reembolso de Salário Maternidade Pago; 1.1.3.8.X.10.00 – Auxílio Natalidade Pago a Recuperar; 1.1.3.8.X.11.00 – Créditos a Receber por Reembolso de Auxílio Doença e Acidentes Pagos) em 31/12/2016.

Convém esclarecer que o controle das disponibilidades por especificações de fontes de recursos é realizado simultaneamente tanto nas contas com atributo F das Classes 1 – Ativo e 2 – Passivo como nas contas 7.2.1.X.X.XX.XX – Disponibilidades por Destinação e 8.2.1.X.X.XX.XX – Execução das Disponibilidades por Destinação das Classes 7 – Controles Devedores e 8 – Controles Credores, cujos saldos de disponibilidade de caixa devem ser iguais.

b) Obrigações Financeiras: considerou-se todas as despesas contraídas, por especificações de fontes de recursos, divididas em até o 1º quadrimestre de 2016 (despesas de exercícios anteriores e as contraídas até 30/04/2016) e as do 2º e 3º quadrimestres de 2016.

Ressalta-se que as despesas de exercícios anteriores e aquelas assumidas até 30/04/2016 já estão compromissadas para serem pagas, e conseqüentemente, devem ser consideradas para efeito de projeção de fluxo de caixa para verificação das disponibilidades financeiras ao final do mandato.

Neste sentido, esses compromissos interferem no comprometimento dos recursos financeiros quando do levantamento das disponibilidades de caixa para efeito da LRF. Assim, segundo a mesma, disponibilidade de caixa não é o valor financeiro existente em espécie na tesouraria ou nos bancos (componente do Ativo com atributo F), sendo pois o resultado entre esses saldos e as dívidas existentes registradas no Passivo com atributo F, além de outras despesas não contabilizadas, todas pendentes de pagamento. Este entendimento advém da redação do parágrafo único do artigo 42, o qual estabelece que "na determinação da disponibilidade de caixa serão considerados os encargos e despesas compromissadas a pagar até o final do exercícios".

As obrigações financeiras são compostas pelos seguintes itens:

a) Depósitos - total dos Depósitos em 31/12/2016, pertencentes a terceiros e resultantes de consignações, cauções e outros depósitos de diversas origens;

b) Despesas liquidadas e não pagas - total em 31/12/2016, divididas em até o 1º quadrimestre e 2º e 3º quadrimestres (tomando-se por base a data da emissão do empenho), as quais referem-se a obrigações a pagar com fornecedores, convênios, precatórios, pessoal, encargos sociais, provisões diversas, benefícios diversos e débitos diversos.

c) Despesas empenhadas e não liquidadas de exercícios anteriores - saldo em 31/12/2016 das despesas empenhadas e não liquidadas de anos anteriores, referentes a obrigações a pagar com fornecedores, convênios,

precatórios, pessoal, encargos sociais, provisões diversas, benefícios diversos e débitos diversos.

d) Outras obrigações financeiras - total em 31/12/2016, relativos as operações realizadas com terceiros, independentes da execução orçamentária e são constituídas dos grupos de contas de Serviço da Dívida a Pagar, Outras Obrigações a Curto Prazo, Depósitos Exigíveis a Longo Prazo e Valores Pendentes a Curto Prazo, evidenciadas no Balanço Patrimonial - Passivo Financeiro.

Com relação aos ajustes das disponibilidades de caixa e das obrigações financeiras, foram utilizadas as seguintes fontes de informações: inspeções; resposta do ofício circular n.º 1.815/2017; dados encaminhados via Sistema e-Sfinge e demais análises técnicas subsidiadas em Diligências, informações da Ouvidoria e Denúncias e Representações.

Informa-se que na verificação do cumprimento do artigo 42 da LRF não serão consideradas as disponibilidades de caixa e conseqüentemente as obrigações financeiras das Câmaras Municipais, dos Regimes Próprios de Previdência Social e dos Fundos de Assistência à Saúde do Servidor.

No tocante ao Samae - Serviço Autônomo Municipal de Água e Esgoto, Autarquias e Empresas Públicas, suas disponibilidades de caixa serão consideradas como recursos vinculados, mesmo que registradas contabilmente com especificação de Fonte de Recursos 00 - recursos ordinários. O mesmo procedimento será adotado com relação as obrigações financeiras.

A seguir, expõe-se resumo da situação constatada no Município de Romelândia, sendo que no Apêndice, deste Relatório, encontra-se o cálculo de forma detalhada.

**Quadro 21 - Apuração do cumprimento do art. 42 da LRF (em Reais)**

FONTE DE RECURSOS	DISPONIBILIDADE DE CAIXA LÍQUIDA / INSUFICIÊNCIA FINANCEIRA	Cumpriu / Descumpriu
<b>RECURSOS VINCULADOS</b>		
00 - Recursos Ordinários	0,00	<b>CUMPRIU</b>
01- Receitas e Transferências de Impostos - Educação	403,24	<b>CUMPRIU</b>
02 - Receitas e Transferências de Impostos - Saúde	39.071,19	<b>CUMPRIU</b>
03 - Contribuição para Fundo Previdenciário do Regime Próprio de Previdência Social – RPPS (patronal, servidores e compensação financeira)	0,00	<b>CUMPRIU</b>
04 - Contribuição para Fundo Financeiro do Regime Próprio de Previdência Social – RPPS (patronal, servidores e compensação financeira)	0,00	<b>CUMPRIU</b>
05 - Aporte para Cobertura de Déficit Atuarial ao RPPS	0,00	<b>CUMPRIU</b>
06 - Recursos Diretamente Arrecadados pela Administração Indireta e Fundos	0,00	<b>CUMPRIU</b>
07 - Contribuição de Intervenção no Domínio Econômico - CIDE	14.679,93	<b>CUMPRIU</b>
08 - Contribuição para o Custeio dos Serviços de Iluminação Pública - COSIP	5.528,91	<b>CUMPRIU</b>
09 - FIA Imposto de Renda	0,00	<b>CUMPRIU</b>
10 - Convênio de Trânsito - Militar	947,93	<b>CUMPRIU</b>
11 - Convênio de Trânsito - Civil	5.408,95	<b>CUMPRIU</b>
12 Convênio de Trânsito - Prefeitura	2.618,56	<b>CUMPRIU</b>
18 - Transferências do FUNDEB - (aplicação na remuneração dos profissionais do Magistério da Educação Básica em efetivo exercício) - R\$ 17.491,90	17.491,90	<b>CUMPRIU</b>



<b>FONTE DE RECURSOS</b>	<b>DISPONIBILIDADE DE CAIXA LÍQUIDA / INSUFICIÊNCIA FINANCEIRA</b>	<b>Cumpriu / Descumpriu</b>
19 - Transferências do FUNDEB - (aplicação em outras despesas da Educação Básica) - R\$ 0,00		
31 - Transferências de Convênios – União/Assistência Social	0,00	CUMPRIU
32 - Transferências de Convênios – União/Educação	0,00	CUMPRIU
33 - Transferências de Convênios – União/Saúde	16.748,93	CUMPRIU
34 - Transferências de Convênios – União/Outros (não relacionados à educação/saúde/assistência social)	62.736,50	CUMPRIU
35 - Transferências do Sistema Único de Assistência Social – SUAS/União	25.376,83	CUMPRIU
36 - Salário-Educação	479,00	CUMPRIU
37 - Outras Transferências do Fundo Nacional de Desenvolvimento da Educação – FNDE (não repassadas por meio de convênios)	18.005,86	CUMPRIU
38 - Transferências do Sistema Único de Saúde – SUS/União	125.959,51	CUMPRIU
39 - Fundo Especial do Petróleo e Transferências Decorrentes de Compensação Financeira pela Exploração de Recursos Naturais	17.853,07	CUMPRIU
40 - Royalties de Petróleo – Educação - Lei nº 12.858/2013	0,00	CUMPRIU
41 - Royalties de Petróleo – Saúde - Lei nº 12.858/2013	0,00	CUMPRIU
42 - Outras Transferências Legais e Constitucionais – União	0,00	CUMPRIU
61 - Transferências de Convênios – Estado/Assistência Social	0,00	CUMPRIU
62 - Transferências de Convênios – Estado/Educação	20,82	CUMPRIU
63 - Transferências de Convênios – Estado/Saúde	0,00	CUMPRIU
64 - Transferências de Convênios – Estado/Outros (não relacionados à educação/saúde/assistência social)	69.372,13	CUMPRIU
65 - Transferências do Sistema Único de Assistência Social – SUAS/Estado	14.641,28	CUMPRIU
66 - Transferências Legais e Constitucionais do Estado para o Desenvolvimento da Educação	0,00	CUMPRIU
67 - Transferências do Sistema Único de Saúde – SUS/Estado	50.376,64	CUMPRIU
68 - Outras Transferências Legais e Constitucionais - Estado	0,00	CUMPRIU
80 - Outras Especificações	0,00	CUMPRIU
81 - Operações de Crédito Internas para Programas da Educação Básica	0,00	CUMPRIU
82 - Operações de Crédito Internas para Programas de Saúde	0,00	CUMPRIU
83 - Operações de Crédito Internas - Outros Programas	62,60	CUMPRIU
84 - Operações de Crédito Externas para Programas da Educação Básica	0,00	CUMPRIU
85 - Operações de Crédito Externas para Programas de Saúde	0,00	CUMPRIU
86 - Operações de Crédito Externas - Outros Programas	0,00	CUMPRIU
87 - Alienações de Bens destinados a Programas da Educação Básica	504,94	CUMPRIU
88 - Alienações de Bens destinados a Programas de Saúde	0,00	CUMPRIU
89 - Alienações de Bens destinados a Outros Programas	141.005,13	CUMPRIU
93 - Outras Receitas Não-Primárias	0,00	CUMPRIU
95 -	0,00	CUMPRIU
<b>SOMATÓRIO DAS FONTES DE RECURSOS COM INSUFICIÊNCIA FINANCEIRA</b>	<b>0,00</b>	
00 - Recursos Ordinários	447.975,29	CUMPRIU
<b>TOTAL RECURSOS NÃO VINCULADOS</b>	<b>447.975,29</b>	

Fonte: Dados do Sistema e-Sfinge, de auditorias, resposta de ofícios.

Portanto, conforme demonstrativo anterior, verificou-se que o Município de Romelândia não contraiu obrigações de despesas sem disponibilidade caixa, tanto com RECURSOS ORDINÁRIOS como com VINCULADOS, restando evidenciado o cumprimento do artigo 42 da Lei Complementar nº 101/2000.

## 9. RESTRIÇÕES APURADAS

- 9.1 RESTRIÇÃO DE ORDEM LEGAL
- 9.1.1 Ausência de remessa do Parecer do Conselho Municipal de Acompanhamento e Controle Social do FUNDEB, em desacordo com o artigo 27, da Lei nº 11.494/07 c/c artigo 7º, III da Instrução Normativa N.TC-20/2015 (item 6.1).
- 9.2 RESTRIÇÃO DE ORDEM REGULAMENTAR
- 9.2.1 Ausência de encaminhamento do Parecer do Conselho Municipal de Saúde, em desatendimento ao que dispõe o artigo 7º, Parágrafo Único, inciso I da Instrução Normativa N.TC-20/2015 (item 6.2).

## 10. SÍNTESE DO EXERCÍCIO DE 2016

### Quadro 22 – Síntese

1) Balanço Anual Consolidado	As demonstrações contábeis <b>demonstram adequadamente</b> a posição financeira, orçamentária e patrimonial, apresentando divergências relevantes entre as peças que o compõem.	
2) Resultado Orçamentário	Superávit	R\$ 609.432,61
3) Resultado Financeiro	Superávit	R\$ 1.014.679,35
4) LIMITES	<b>PARÂMETRO MÍNIMO</b>	<b>REALIZADO</b>
4.1) Saúde	15,00%	21,14%
4.2) Ensino	25,00%	29,35%
4.3) FUNDEB	60,00%	98,35%
	95,00%	98,35%
4.4) Despesas com pessoal	<b>PARÂMETRO MÁXIMO</b>	<b>REALIZADO</b>
a) Município	60,00%	53,42%
b) Poder Executivo	54,00%	49,77%
c) Poder Legislativo	6,00%	3,66%
4.5) L.C. Nº 131/2009 E DEC. Nº 7.185/2010	<b>CUMPRIU</b>	
4.6) Artigo 42 da L.C. nº 101/00	<b>CUMPRIU</b>	

## CONCLUSÃO

Considerando que a apreciação das contas tomou por base os dados e informações exigidos pela legislação aplicável, de veracidade ideológica apenas presumida, podendo o Tribunal de Contas - a qualquer época e desde que venha a ter ciência de ato ou fato que a desabone - reapreciar, reformular seu entendimento e emitir novo pronunciamento a respeito;

Considerando que a análise foi efetuada conforme técnicas apropriadas de auditoria, que preveem inclusive a realização de inspeção *in loco* e a utilização de amostragem, conforme o caso;

Considerando que o julgamento das contas de governo do Prefeito Municipal, pela Colenda Câmara de Vereadores, não envolve exame da responsabilidade de administradores municipais, inclusive do Prefeito, quanto a atos de competência do exercício em causa, que devem ser objeto de exame em processos específicos;

Considerando o exposto e mais o que dos autos consta, para efeito de emissão de PARECER PRÉVIO a que se refere o art. 50 da Lei Complementar nº 202/2000, referente às contas do **exercício de 2016 do Município de Romelândia**.

Diante das **Restrições de Ordem Legal e Regulamentar** apuradas, respectivamente, nos itens **9.1 e 9.2**, deste Relatório, entende esta Diretoria que possa o Tribunal de Contas, além da emissão do parecer prévio, decidir por:

I - **RECOMENDAR** à Câmara de Vereadores anotação e verificação de acatamento, pelo Poder Executivo, das observações constantes do presente Relatório;

II - **SOLICITAR** à Câmara de Vereadores seja o Tribunal de Contas comunicado do resultado do julgamento das Contas Anuais em questão, conforme prescreve o art. 59 da Lei Complementar nº 202/2000, inclusive com a remessa do ato respectivo e da ata da sessão de julgamento da Câmara.

É o Relatório,

DMU/Divisão 7, em 22/08/2017.

ALEXANDRE FONSECA OLIVEIRA  
**Auditor Fiscal de Controle Externo**

EDSON JOSÉ SEHNEM  
**Auditor Fiscal de Controle Externo**  
**Chefe da Divisão 7**

De Acordo

Em 22/08/2017.

SALETE OLIVEIRA  
**Coordenadora de Controle**  
**Coordenadoria de Controle de**  
**Contas de Prefeito**

Encaminhem-se os autos ao MPjTC para a necessária manifestação.

Moises Hoegenn  
**Diretor**  
**Diretoria de Controle dos Municípios**

## ANEXO

### Deduções das Despesas com Ações e Serviços Públicos de Saúde

Descrição	R\$
Despesas Empenhadas com Recursos de Convênios Destinados às Ações e Serviços de Saúde	1.108.669,17
Despesas excluídas por não serem consideradas como de Ações e Serviços Públicos de Saúde	36.086,38
<b>Total das Deduções com Ações e Serviços Públicos de Saúde do Município</b>	<b>1.144.755,55</b>

### Deduções consideradas para fins de Limite Constitucional: Gastos com Manutenção e Desenvolvimento do Ensino

Descrição	R\$
Despesas com Recursos de Convênios e/ou Receitas Vinculadas destinadas à Educação Infantil	34.500,00
Valor referente a despesas consideradas na Educação Infantil em exercícios anteriores (fontes 0 e/ou 1 e/ou 18 e/ou 19) inscritas em Restos a Pagar e canceladas no exercício em análise	33,38
Despesas com Recursos de Convênios e/ou Receitas Vinculadas destinados ao Ensino Fundamental	400.830,90
Valor referente a despesas consideradas no Ensino Fundamental em exercícios anteriores (fontes 0 e/ou 1 e/ou 18 e/ou 19) inscritas em Restos a Pagar e canceladas no exercício em análise	369,86
Resultado líquido das transferências do Fundeb	-1.134.553,16
Receita de aplicação financeira dos recursos do Fundeb	6.676,58
<b>Total das deduções consideradas para fins de Limite Constitucional</b>	<b>-692.142,44</b>

### Deduções da Despesa com Pessoal

Descrição	R\$
Executivo: Despesas de Exercícios Anteriores* (Grupo de Natureza de Despesa 1; elemento de Despesa 92)	3.629,94
Executivo: Indenizações e Restituições Trabalhistas* (Grupo de Natureza de Despesa 1; elemento de Despesa 94)	199.634,71
<b>Total das Deduções das Despesas com Pessoal do Poder Executivo</b>	<b>203.264,65</b>
Legislativo: Indenizações e Restituições Trabalhistas* (Grupo de Natureza de Despesa 1; elemento de Despesa 94)	8.360,43
<b>Total das deduções das despesas com pessoal do Poder Legislativo</b>	<b>8.360,43</b>

\* Fonte Sistema e-Sfinge

### Apuração Financeira da aplicação dos recursos oriundos do FUNDEB

Descrição	R\$
Transferências do FUNDEB	1.055.831,04
(+) Rendimentos de Aplicações Financeiras das Contas do FUNDEB	6.676,58
(-) Saldo Financeiro do FUNDEB em 31/12/2016	17.491,90
(+) Despesas inscritas em Restos a Pagar no exercício e/ou despesas registradas em DDO no exercício, com disponibilidade dos recursos do FUNDEB	0,00
<b>(=) Total de utilização dos recursos do FUNDEB no exercício de 2016</b>	<b>1.045.015,72</b>

**Fonte:** Demonstrativos do Balanço Geral consolidado, dados do Sistema e-Sfinge e análise técnica.

## APÊNDICE

### Despesas com Recursos de Convênios e/ou Receitas Vinculadas destinadas à Saúde:

Fonte de Recurso	Ano	Sub Função	Valor Empenho (R\$)	Valor Liquidação (R\$)	Valor Pagamento (R\$)
33 - Transferências de Convênios – União/Saúde	2016	301	45.651,00	45.651,00	45.651,00
38 - Transferências do Sistema Único de Saúde – SUS/União	2016	301	951.478,54	951.478,54	951.478,54
38 - Transferências do Sistema Único de Saúde – SUS/União	2016	304	21.357,88	21.357,88	21.357,88
67 - Transferências do Sistema Único de Saúde – SUS/Estado	2016	301	90.181,75	90.181,75	90.181,75
<b>TOTAL</b>			<b>1.108.669,17</b>	<b>1.108.669,17</b>	<b>1.108.669,17</b>

### Despesas excluídas por não serem consideradas como de Ações e Serviços Públicos de Saúde:

Unidade	Fonte de Recurso	Sub Função	Nº Empenho	Data Empenho	Credor	Valor Empenho (R\$)	Valor Liquidação (R\$)	Valor Pagamento (R\$)	Histórico
Fundo Municipal de Saúde de Romelândia	02 - Receitas de Impostos e Transf de Saúde	301	329	01/03/2016	DANIEL MONTEIRO FAGUNDES 08459651908	311,00	311,00	311,00	Bolo recheadoPastelzinho mistoCoxinha de FrangoRefrigerante 2 LREF AQUISICAO DE GENEROS ALIMENTICIOS BOLO RECHEADO PASTEIS COCHINHAS E REFRIGERANTE PARA FUNCIONARIOS DA UNIDADE BASICA DE SAUDE QUANDO DA REALIZACAO DE REUNIAO COM OS MESMOS CFE ORDEM DE COMPRA 3642016
Fundo Municipal de Saúde de Romelândia	02 - Receitas de Impostos e Transf de Saúde	301	259	16/02/2016	GLOBALPED MATERIAIS DIDATICOS E PEDAGOGICOS LTDA	1.490,00	1.490,00	1.490,00	NecessaireREF AQUISICAO DE 100 NECESSAIRE PERSONALIZADA PARA DISTRIBUICAO AS MULHERES EM COMEMORACAO AO DIA 08 MARCO DIA DA MULHER CFE ORDEM DE COMPRA 2842016
Fundo Municipal de Saúde de Romelândia	02 - Receitas de Impostos e Transf de Saúde	301	444	24/03/2016	LR CONSULTORIA E ASSESSORIA LTDA	34.184,37	34.184,37	34.184,37	Prestacao de servico de consultoria tecnica de forma presencial de 8 horas semanais e via telefone internet sempre que necessario Dentro da consultoria englobase auxilio na confeccao de projetos para captacao de recursos Programas Unidades de Saude Capacitacao revisao periodica da Programacao Pactuada e Integrada PPI FPO Sistemas de informacao SIASUS SCNES SISMOB SIAB SISCAN SINAN SISVAN ESUS SISPACTO Horus Consultoria e assessoria para preenchimento e envio SIOPS organizacao do orcamento publico aplicacao recursos vinculados respeitado os blocos de financiamento Consultoria tecnica para coordenacao das ESFs Saude Bucal e NASF para avaliacao de desempenho PMAQREF CONTRATACAO DE SERVICOS DE CONSULTORIA TECNICA PARA AREA DA SAUDE CFE PEDIDO DE EMPENHO 8332016 E CONTRATO 0522016
Fundo	02 - Receitas	301	1244	16/12/2016	COOPERATIVA	101,01	101,01	101,01	REEMPENHAMENTO DO EMPENHO 11282016 ANULADO

Unidade	Fonte de Recurso	Sub Função	Nº Empenho	Data Empenho	Credor	Valor Empenho (R\$)	Valor Liquidação (R\$)	Valor Pagamento (R\$)	Histórico
Municipal de Saúde de Romelândia	de Impostos e Transf de impostos: Saúde				AGROINDUSTRIAL ALFA				INCORRETAMENTE EM 18112016 REF AQUISICAO DE GENEROS ALIMENTICIOS PARA CONFECCAO DE CESTA PARA PALESTRANTE DO OUTUBRO ROSA CFE ORDEM DE COMPRA 15982016
<b>TOTAL</b>						<b>36.086,38</b>	<b>36.086,38</b>	<b>36.086,38</b>	

### Despesas com Recursos de Convênios e/ou Receitas Vinculadas destinadas à Educação Infantil:

Fonte de Recurso	Ano	Sub Função	Valor Empenho (R\$)	Valor Liquidação (R\$)	Valor Pagamento (R\$)
37 - Outras Transferências do Fundo Nacional de Desenvolvimento da Educação – FNDE (não repassadas por meio de convênios)	2016	365	34.500,00	34.500,00	34.500,00
<b>TOTAIS</b>			<b>34.500,00</b>	<b>34.500,00</b>	<b>34.500,00</b>

### Despesas com Recursos de Convênios e/ou Receitas Vinculadas destinadas ao Ensino Fundamental:

Fonte de Recurso	Ano	Sub Função	Valor Empenho (R\$)	Valor Liquidação (R\$)	Valor Pagamento (R\$)
36 - Salário-Educação	2016	361	116.007,23	116.007,23	116.007,23
37 - Outras Transferências do Fundo Nacional de Desenvolvimento da Educação – FNDE (não repassadas por meio de convênios)	2016	361	2.743,39	2.743,39	2.743,39
62 - Transferências de Convênios – Estado/Educação	2016	361	282.080,28	282.080,28	282.080,28
<b>TOTAL</b>			<b>400.830,90</b>	<b>400.830,90</b>	<b>400.830,90</b>

### Cálculo Detalhado do Resultado Financeiro por especificações de Fonte de Recurso

A - RECURSOS VINCULADOS											
FR	DISPONIBILIDADE DE CAIXA BRUTA (A)	OBRIGAÇÕES FINANCEIRAS (B)			DISPONIBILIDADE DE CAIXA LÍQUIDA / INSUFICIÊNCIA FINANCEIRA (A - B)						SUPERÁVIT/ DÉFICIT
	VALOR REGISTRADO	DEPÓSITOS E OUTRAS OBRIGAÇÕES	RESTOS A PAGAR PROCESSADOS	RESTOS A PAGAR NÃO PROCESSADOS	AJUSTE QUADRO 42 - DESPESAS NÃO EMPENHADAS/CANCELADAS	AJUSTES	COM RPPS	DO RPPS	AJUSTE RPPS	EXCLUÍDO RPPS	
00	0,00	0,00	0,00	0,00	0,00	0,00	0,00	0,00	0,00	0,00	SUPERAVIT
01	2.550,24	0,00	2.147,00	0,00	0,00	0,00	403,24	0,00	0,00	403,24	SUPERAVIT
02	39.373,92	0,00	302,73	7.893,30	0,00	0,00	31.177,89	0,00	0,00	31.177,89	SUPERAVIT
03	0,00	0,00	0,00	0,00	0,00	0,00	0,00	0,00	0,00	0,00	SUPERAVIT
04	0,00	0,00	0,00	0,00	0,00	0,00	0,00	0,00	0,00	0,00	SUPERAVIT
05	0,00	0,00	0,00	0,00	0,00	0,00	0,00	0,00	0,00	0,00	SUPERAVIT
06	0,00	0,00	0,00	0,00	0,00	0,00	0,00	0,00	0,00	0,00	SUPERAVIT
07	14.679,93	0,00	0,00	0,00	0,00	0,00	14.679,93	0,00	0,00	14.679,93	SUPERAVIT
08	5.528,91	0,00	0,00	0,00	0,00	0,00	5.528,91	0,00	0,00	5.528,91	SUPERAVIT
09	0,00	0,00	0,00	0,00	0,00	0,00	0,00	0,00	0,00	0,00	SUPERAVIT
10	947,93	0,00	0,00	0,00	0,00	0,00	947,93	0,00	0,00	947,93	SUPERAVIT
11	5.408,95	0,00	0,00	0,00	0,00	0,00	5.408,95	0,00	0,00	5.408,95	SUPERAVIT
12	2.618,56	0,00	0,00	0,00	0,00	0,00	2.618,56	0,00	0,00	2.618,56	SUPERAVIT
18	17.491,90	0,00	0,00	0,00	0,00	0,00	17.491,90	0,00	0,00	17.491,90	SUPERAVIT
19	0,00	0,00	0,00	0,00	0,00	0,00	0,00	0,00	0,00	0,00	SUPERAVIT
31	0,00	0,00	0,00	0,00	0,00	0,00	0,00	0,00	0,00	0,00	SUPERAVIT
32	0,00	0,00	0,00	0,00	0,00	0,00	0,00	0,00	0,00	0,00	SUPERAVIT
33	16.748,93	0,00	0,00	0,00	0,00	0,00	16.748,93	0,00	0,00	16.748,93	SUPERAVIT
34	85.457,52	3.798,31	18.922,71	53.190,65	0,00	0,00	9.545,85	0,00	0,00	9.545,85	SUPERAVIT
35	25.470,37	0,00	93,54	0,00	0,00	0,00	25.376,83	0,00	0,00	25.376,83	SUPERAVIT





TRIBUNAL DE CONTAS DO ESTADO DE SANTA CATARINA  
DIRETORIA DE CONTROLE DOS MUNICÍPIOS – DMU

36	479,00	0,00	0,00	0,00	0,00	0,00	479,00	0,00	0,00	479,00	SUPERAVIT
37	18.005,86	0,00	0,00	0,00	0,00	0,00	18.005,86	0,00	0,00	18.005,86	SUPERAVIT
38	125.959,51	0,00	0,00	0,00	0,00	0,00	125.959,51	0,00	0,00	125.959,51	SUPERAVIT
39	17.853,07	0,00	0,00	0,00	0,00	0,00	17.853,07	0,00	0,00	17.853,07	SUPERAVIT
40	0,00	0,00	0,00	0,00	0,00	0,00	0,00	0,00	0,00	0,00	SUPERAVIT
41	0,00	0,00	0,00	0,00	0,00	0,00	0,00	0,00	0,00	0,00	SUPERAVIT
42	0,00	0,00	0,00	0,00	0,00	0,00	0,00	0,00	0,00	0,00	SUPERAVIT
61	0,00	0,00	0,00	0,00	0,00	0,00	0,00	0,00	0,00	0,00	SUPERAVIT
62	20,82	0,00	0,00	0,00	0,00	0,00	20,82	0,00	0,00	20,82	SUPERAVIT
63	0,00	0,00	0,00	0,00	0,00	0,00	0,00	0,00	0,00	0,00	SUPERAVIT
64	86.001,35	673,20	15.956,02	0,00	0,00	0,00	69.372,13	0,00	0,00	69.372,13	SUPERAVIT
65	14.641,28	0,00	0,00	0,00	0,00	0,00	14.641,28	0,00	0,00	14.641,28	SUPERAVIT
66	0,00	0,00	0,00	0,00	0,00	0,00	0,00	0,00	0,00	0,00	SUPERAVIT
67	50.376,64	0,00	0,00	0,00	0,00	0,00	50.376,64	0,00	0,00	50.376,64	SUPERAVIT
68	0,00	0,00	0,00	0,00	0,00	0,00	0,00	0,00	0,00	0,00	SUPERAVIT
80	0,00	0,00	0,00	0,00	0,00	0,00	0,00	0,00	0,00	0,00	SUPERAVIT
81	0,00	0,00	0,00	0,00	0,00	0,00	0,00	0,00	0,00	0,00	SUPERAVIT
82	0,00	0,00	0,00	0,00	0,00	0,00	0,00	0,00	0,00	0,00	SUPERAVIT
83	62,60	0,00	0,00	0,00	0,00	0,00	62,60	0,00	0,00	62,60	SUPERAVIT
84	0,00	0,00	0,00	0,00	0,00	0,00	0,00	0,00	0,00	0,00	SUPERAVIT
85	0,00	0,00	0,00	0,00	0,00	0,00	0,00	0,00	0,00	0,00	SUPERAVIT
86	0,00	0,00	0,00	0,00	0,00	0,00	0,00	0,00	0,00	0,00	SUPERAVIT
87	504,94	0,00	0,00	0,00	0,00	0,00	504,94	0,00	0,00	504,94	SUPERAVIT
88	0,00	0,00	0,00	0,00	0,00	0,00	0,00	0,00	0,00	0,00	SUPERAVIT
89	141.005,13	0,00	0,00	0,00	0,00	0,00	141.005,13	0,00	0,00	141.005,13	SUPERAVIT



TRIBUNAL DE CONTAS DO ESTADO DE SANTA CATARINA  
DIRETORIA DE CONTROLE DOS MUNICÍPIOS – DMU

93	0,00	0,00	0,00	0,00	0,00	0,00	0,00	0,00	0,00	0,00	SUPERAVIT
95	0,00	0,00	0,00	0,00	0,00	0,00	0,00	0,00	0,00	0,00	SUPERAVIT
<b>T.</b>	<b>671.187,36</b>	<b>4.471,51</b>	<b>37.422,00</b>	<b>61.083,95</b>	<b>0,00</b>	<b>0,00</b>	<b>568.209,90</b>	<b>0,00</b>	<b>0,00</b>	<b>568.209,90</b>	

B		RECURSOS ORDINÁRIOS							
FR	DISPONIBILIDADE DE CAIXA BRUTA (A)	OBRIGAÇÕES FINANCEIRAS (B)			DISPONIBILIDADE DE CAIXA LÍQUIDA / INSUFICIÊNCIA FINANCEIRA (A - B)			SUPERÁVIT/DÉFICIT	
	VALOR REGISTRADO	DEPÓSITOS E OUTRAS OBRIGAÇÕES	RESTOS A PAGAR PROCESSADOS	RESTOS A PAGAR NÃO PROCESSADOS	AJUSTE QUADRO 42 - DESPESAS NÃO EMPENHADAS/CANCELADAS	AJUSTES	DISPONIBILIDADE DE CAIXA AJUSTADA		
0	495.797,67	20.541,13	13.889,95	14.897,14	0,00	0,00	446.469,45	SUPERAVIT	
<b>T.</b>	<b>495.797,67</b>	<b>20.541,13</b>	<b>13.889,95</b>	<b>14.897,14</b>	<b>0,00</b>	<b>0,00</b>	<b>446.469,45</b>		

<sup>i</sup> Manual de Contabilidade Aplicada ao Setor Público 6ª edição, p. 119.

<sup>ii</sup> idem

**Cálculo Detalhado por Fonte de Recursos da apuração do cumprimento do art. 42 da LRF:**

RECURSOS VINCULADOS													
FR	VALOR REGISTRADO	A - DISPONIBILIDADE DE CAIXA BRUTA*	B - OBRIGAÇÕES FINANCEIRAS						AJUSTES	DISPONIBILIDADE DE CAIXA LÍQUIDA/INSUFICIÊNCIA FINANCEIRA (A - B +/- AJUSTES)	CUMPRIU/DESCUMPRIU		
			DEPÓSITOS E OUTRAS OBRIGAÇÕES	RESTOS A PAGAR PROCESSADOS			RESTOS A PAGAR NÃO PROCESSADOS DE EXERCÍCIOS ANTERIORES	DESPESAS LIQUIDADAS EM 2016					
				DE ANTERIORES	EXERCÍCIOS ATÉ O 1º QUADRIMESTRE	2º E 3º QUADRIMESTRES		NÃO EMPENHADAS				INSCRITAS EM RP NÃO PROCESSADOS	EMPENHADAS E CANCELADAS
0	0,00	0,00	0,00	0,00	0,00	0,00	0,00	0,00	0,00	0,00	CUMPRIU		
1	2.550,24	0,00	1.237,44	909,56	0,00	0,00	0,00	0,00	0,00	403,24	CUMPRIU		
2	39.373,92	0,00	302,73	0,00	0,00	0,00	0,00	0,00	0,00	39.071,19	CUMPRIU		
3	0,00	0,00	0,00	0,00	0,00	0,00	0,00	0,00	0,00	0,00	CUMPRIU		
4	0,00	0,00	0,00	0,00	0,00	0,00	0,00	0,00	0,00	0,00	CUMPRIU		
5	0,00	0,00	0,00	0,00	0,00	0,00	0,00	0,00	0,00	0,00	CUMPRIU		
6	0,00	0,00	0,00	0,00	0,00	0,00	0,00	0,00	0,00	0,00	CUMPRIU		
7	14.679,93	0,00	0,00	0,00	0,00	0,00	0,00	0,00	0,00	14.679,93	CUMPRIU		
8	5.528,91	0,00	0,00	0,00	0,00	0,00	0,00	0,00	0,00	5.528,91	CUMPRIU		
9	0,00	0,00	0,00	0,00	0,00	0,00	0,00	0,00	0,00	0,00	CUMPRIU		
10	947,93	0,00	0,00	0,00	0,00	0,00	0,00	0,00	0,00	947,93	CUMPRIU		
11	5.408,95	0,00	0,00	0,00	0,00	0,00	0,00	0,00	0,00	5.408,95	CUMPRIU		
12	2.618,56	0,00	0,00	0,00	0,00	0,00	0,00	0,00	0,00	2.618,56	CUMPRIU		
18	17.491,90	0,00	0,00	0,00	0,00	0,00	0,00	0,00	0,00	17.491,90	CUMPRIU		
19	0,00	0,00	0,00	0,00	0,00	0,00	0,00	0,00	0,00	0,00	CUMPRIU		
31	0,00	0,00	0,00	0,00	0,00	0,00	0,00	0,00	0,00	0,00	CUMPRIU		



TRIBUNAL DE CONTAS DO ESTADO DE SANTA CATARINA  
DIRETORIA DE CONTROLE DOS MUNICÍPIOS – DMU

32	0,00	0,00	0,00	0,00	0,00	0,00	0,00	0,00	0,00	0,00	0,00	CUMPRIU
33	16.748,93	0,00	0,00	0,00	0,00	0,00	0,00	0,00	0,00	0,00	16.748,93	CUMPRIU
34	85.457,52	3.798,31	0,00	18.922,71	0,00	0,00	0,00	0,00	0,00	0,00	62.736,50	CUMPRIU
35	25.470,37	0,00	93,54	0,00	0,00	0,00	0,00	0,00	0,00	0,00	25.376,83	CUMPRIU
36	479,00	0,00	0,00	0,00	0,00	0,00	0,00	0,00	0,00	0,00	479,00	CUMPRIU
37	18.005,86	0,00	0,00	0,00	0,00	0,00	0,00	0,00	0,00	0,00	18.005,86	CUMPRIU
38	125.959,51	0,00	0,00	0,00	0,00	0,00	0,00	0,00	0,00	0,00	125.959,51	CUMPRIU
39	17.853,07	0,00	0,00	0,00	0,00	0,00	0,00	0,00	0,00	0,00	17.853,07	CUMPRIU
40	0,00	0,00	0,00	0,00	0,00	0,00	0,00	0,00	0,00	0,00	0,00	CUMPRIU
41	0,00	0,00	0,00	0,00	0,00	0,00	0,00	0,00	0,00	0,00	0,00	CUMPRIU
42	0,00	0,00	0,00	0,00	0,00	0,00	0,00	0,00	0,00	0,00	0,00	CUMPRIU
61	0,00	0,00	0,00	0,00	0,00	0,00	0,00	0,00	0,00	0,00	0,00	CUMPRIU
62	20,82	0,00	0,00	0,00	0,00	0,00	0,00	0,00	0,00	0,00	20,82	CUMPRIU
63	0,00	0,00	0,00	0,00	0,00	0,00	0,00	0,00	0,00	0,00	0,00	CUMPRIU
64	86.001,35	673,20	0,00	15.956,02	0,00	0,00	0,00	0,00	0,00	0,00	69.372,13	CUMPRIU
65	14.641,28	0,00	0,00	0,00	0,00	0,00	0,00	0,00	0,00	0,00	14.641,28	CUMPRIU
66	0,00	0,00	0,00	0,00	0,00	0,00	0,00	0,00	0,00	0,00	0,00	CUMPRIU
67	50.376,64	0,00	0,00	0,00	0,00	0,00	0,00	0,00	0,00	0,00	50.376,64	CUMPRIU
68	0,00	0,00	0,00	0,00	0,00	0,00	0,00	0,00	0,00	0,00	0,00	CUMPRIU
80	0,00	0,00	0,00	0,00	0,00	0,00	0,00	0,00	0,00	0,00	0,00	CUMPRIU
81	0,00	0,00	0,00	0,00	0,00	0,00	0,00	0,00	0,00	0,00	0,00	CUMPRIU
82	0,00	0,00	0,00	0,00	0,00	0,00	0,00	0,00	0,00	0,00	0,00	CUMPRIU
83	62,60	0,00	0,00	0,00	0,00	0,00	0,00	0,00	0,00	0,00	62,60	CUMPRIU
84	0,00	0,00	0,00	0,00	0,00	0,00	0,00	0,00	0,00	0,00	0,00	CUMPRIU
85	0,00	0,00	0,00	0,00	0,00	0,00	0,00	0,00	0,00	0,00	0,00	CUMPRIU

86	0,00	0,00	0,00	0,00	0,00	0,00	0,00	0,00	0,00	0,00	0,00	CUMPRIU	
87	504,94	0,00	0,00	0,00	0,00	0,00	0,00	0,00	0,00	0,00	504,94	CUMPRIU	
88	0,00	0,00	0,00	0,00	0,00	0,00	0,00	0,00	0,00	0,00	0,00	CUMPRIU	
89	141.005,13	0,00	0,00	0,00	0,00	0,00	0,00	0,00	0,00	0,00	141.005,13	CUMPRIU	
93	0,00	0,00	0,00	0,00	0,00	0,00	0,00	0,00	0,00	0,00	0,00	CUMPRIU	
95	0,00	0,00	0,00	0,00	0,00	0,00	0,00	0,00	0,00	0,00	0,00	CUMPRIU	
<b>SOMATÓRIO DAS FONTES DE RECURSOS VINCULADOS COM INSUFICIÊNCIA FINANCEIRA</b>											<b>0,00</b>		
<b>RECURSOS ORDINÁRIOS</b>													
	<b>A -DISPONIBILIDADE DE CAIXA BRUTA*</b>		<b>B - OBRIGAÇÕES FINANCEIRAS</b>										
			<b>RESTOS A PAGAR PROCESSADOS</b>				<b>DESPESAS LIQUIDADAS EM 2016</b>						
FR	VALOR REGISTRADO	DEPÓSITOS OUTRAS OBRIGAÇÕES	DE EXERCÍCIOS ANTERIORES ATÉ O 1º QUADRIMESTRE	2º E 3º QUADRIMESTRES	RESTOS A PAGAR NÃO PROCESSADOS DE EXERCÍCIOS ANTERIORES	NÃO EMPENHADAS	Inscritas em RP Não PROCESSADOS	EMPENHADAS E CANCELADAS	AJUSTES	DISPONIBILIDADE DE CAIXA LÍQUIDA/INSUFICIÊNCIA FINANCEIRA (A – B +/- AJUSTES)	CUMPRIU/ DESCUMPRIU		
0	495.797,67	20.541,13	5.811,98	8.077,97	13.391,30	0,00	0,00	0,00	0,00	447.975,29	CUMPRIU		